



منظمة الأغذية
والزراعة
للأمم المتحدة

联合国
粮食及
农业组织

Food
and
Agriculture
Organization
of
the
United
Nations

Organisation
des
Nations
Unies
pour
l'alimentation
et
l'agriculture

Продовольственная и
сельскохозяйственная
организация
Объединенных
Наций

Organización
de las
Naciones
Unidas
para la
Agricultura
y la
Alimentación

Cent trente-septième session

Rome, 28 septembre 2009 – 2 octobre 2009

État des contributions courantes et des arriérés au 23 septembre 2009

Le présent document résume la situation des contributions au Programme ordinaire au 23 septembre 2009, faisant apparaître les montants recouverts au titre des contributions ordinaires et des arriérés de contributions, comme suit:

- Annexe A – État récapitulatif des contributions au Programme ordinaire au 23 septembre 2009
- Annexe B – Contributions au Programme ordinaire au 23 septembre 2009
- Annexe C – États Membres redevables d'arriérés de contributions au 23 septembre 2009
- Annexe D – Arriérés intégralement versés pendant l'année civile 2009, au 23 septembre 2009
- Annexe E – Arriérés versés en partie pendant l'année civile 2009, au 23 septembre 2009
- Annexe F – États Membres n'ayant effectué aucun versement en 2009 en règlement des arriérés de contributions dont ils étaient redevables au 23 septembre 2009
- Annexe G – États Membres risquant de perdre leur droit de vote, au 23 septembre 2009
- Annexe H – Modalités de paiement des 15 plus gros contributeurs
- Annexe I – Vingt-cinq plus gros contributeurs au 23 septembre 2009

Le tirage du présent document est limité pour réduire au maximum l'impact des méthodes de travail de la FAO sur l'environnement et contribuer à la neutralité climatique. Les délégués et observateurs sont priés d'apporter leur exemplaire personnel en séance et de ne pas demander de copies supplémentaires.

La plupart des documents de réunion de la FAO sont disponibles sur l'Internet, à l'adresse www.fao.org

Annexe A

État récapitulatif des contributions au Programme ordinaire^{a b}

	2009	2008 (à titre de comparaison)
1. Montants restant dus au 1^{er} janvier		
Contributions courantes ^c	222 749 000,00 USD 185 677 500,00 EUR	222 749 000,00 USD 185 677 500,00 EUR
Arriérés de contributions ^d	69 836 551,46 USD 61 606 124,99 EUR	60 875 717,64 USD 32 842 389,43 EUR
Total	<u>292 585 551,46 USD</u> <u>247 283 624,99 EUR</u>	<u>283 624 717,64 USD</u> <u>218 519 889,43 EUR</u>
2. Montants recouverts du 1^{er} janvier au 23 septembre		
Contributions courantes	156 382 349,03 USD 130 897 599,47 EUR	155 899 961,59 USD 130 737 072,84 EUR
Arriérés de contributions	41 447 800,92 USD 49 623 418,59 EUR	2 492 354,83 USD 5 004 886,47 EUR
Total	<u>197 830 149,95 USD</u> <u>180 521 018,06 EUR</u>	<u>158 392 316,42 USD</u> <u>135 741 959,31 EUR</u>
3. Montants restant dus au 23 septembre		
Contributions courantes	66 366 650,97 USD 54 779 900,53 EUR	66 849 038,41 USD 54 940 427,16 EUR
Arriérés de contributions	28 388 750,54 USD 11 982 706,40 EUR	58 383 362,81 USD 27 837 502,96 EUR
Total	<u>94 755 401,51 USD</u> <u>66 762 606,93 EUR</u>	<u>125 232 401,22 USD</u> <u>82 777 930,12 EUR</u>
<u>Versements par tranches exigibles dans les prochaines années</u>	<u>2 438 593,11 USD</u> <u>6 549,44 EUR</u>	<u>4 051 533,13 USD</u> <u>9 592,33 EUR</u>
Total des montants restant dus	<u>97 193 994,62 USD</u> <u>66 769 156,37 EUR</u>	<u>129 283 934,35 USD</u> <u>82 787 522,45 EUR</u>

^a L'Annexe B donne le détail de tous les montants recouverts en 2009.

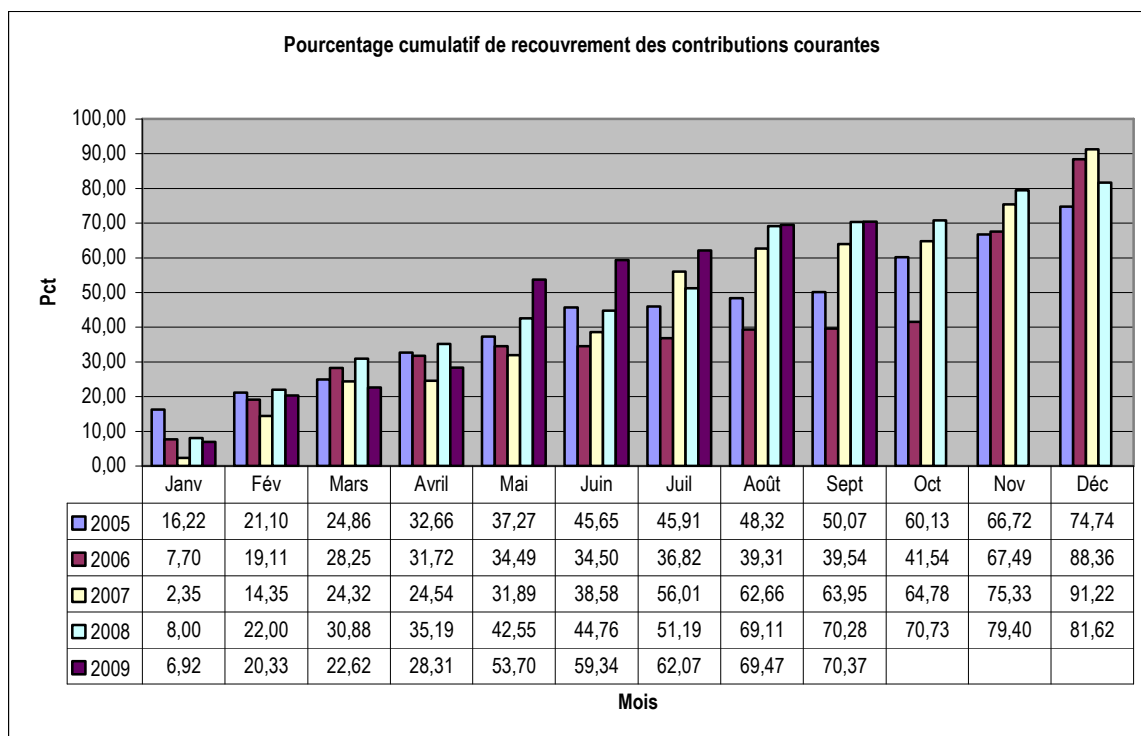
^b Les arriérés de contributions comprennent les montants payables au titre de plans d'échelonnement des versements autorisés par la Conférence.

^c Dont 5 800 000 USD pour le Fonds de péréquation des impôts en 2009 et 5 800 000 USD en 2008.

^d Au 1^{er} janvier, les arriérés de contributions incluent le report du solde de l'exercice précédent plus les paiements d'arriérés dus au 1^{er} janvier moins les nouveaux versements échelonnés approuvés par la Conférence et les contributions des nouveaux Membres, le cas échéant.

Contributions courantes

4. Les statistiques ci-après indiquent les pourcentages cumulatifs de recouvrement des contributions courantes au cours des cinq années précédentes.



Les chiffres concernant les montants recouverts sont obtenus en additionnant les montants reçus en USD et en EUR. Tous les chiffres indiqués sont calculés au dernier jour du mois, sauf ceux du mois de septembre, arrêtés au 23 septembre 2009.

5. On trouvera ci-après la situation au 23 septembre 2009 des contributions ordinaires des États Membres, au titre de 2009, ainsi que les chiffres comparatifs des quatre années précédentes à la même date:

Nombre d'États Membres

	<u>2009</u> <u>USD</u>	<u>2009</u> <u>EUR</u>	<u>2008</u> <u>USD</u>	<u>2008</u> <u>EUR</u>	<u>2007</u> <u>USD</u>	<u>2007</u> <u>EUR</u>	<u>2006</u> <u>USD</u>	<u>2006</u> <u>EUR</u>	<u>2005</u> <u>USD</u>	<u>2005</u> <u>EUR</u>
Contributions intégralement versées	133	115	124	115	120	113	106	87	106	96
Contributions partiellement versées	9	15	11	10	13	17	10	22	13	14
Aucun paiement	<u>49</u>	<u>61</u>	<u>56</u>	<u>66</u>	<u>55</u>	<u>58</u>	<u>72</u>	<u>79</u>	<u>68</u>	<u>77</u>
Total	<u>191</u>	<u>191</u>	<u>191</u>	<u>191</u>	<u>188</u>	<u>188</u>	<u>188</u>	<u>188</u>	<u>187</u>	<u>187</u>

Arriérés de contributions

6. La situation des arriérés de contributions des États Membres au 23 septembre 2009 était la suivante:

Nombre d'États Membres

Arriérés au 1^{er} janvier 2009	73	
Arriérés intégralement versés (<i>Annexe D</i>)		23
Arriérés partiellement versés (<i>Annexe E</i>)		20
Aucun paiement (<i>Annexe F</i>)		30
Arriérés au 23 septembre 2009 (<i>Annexe C</i>)	50	

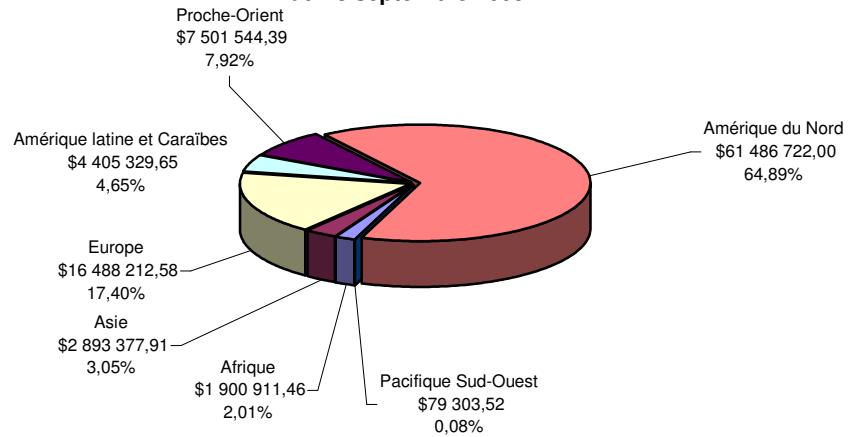
7. Informations complémentaires sur les arriérés dus au 23 septembre 2009:

- Le total des arriérés au 23 septembre s'élevait à 28 388 750,54 USD et 11 982 706,40 EUR (*Annexe B/Annexe C*) soit 9,01 pour cent des contributions mises en recouvrement.
- Six États membres étaient redevables d'arriérés de plus de 1 million d'USD (*Annexe C*).
- Les arriérés des États redevables de plus de 1 million d'USD représentaient 85,72 pour cent du total des arriérés.
- Vingt-deux États Membres avaient accumulé des arriérés tels qu'ils risquaient de perdre leur droit de vote en vertu de l'Article III.4 de l'Acte constitutif (*Annexe G*).

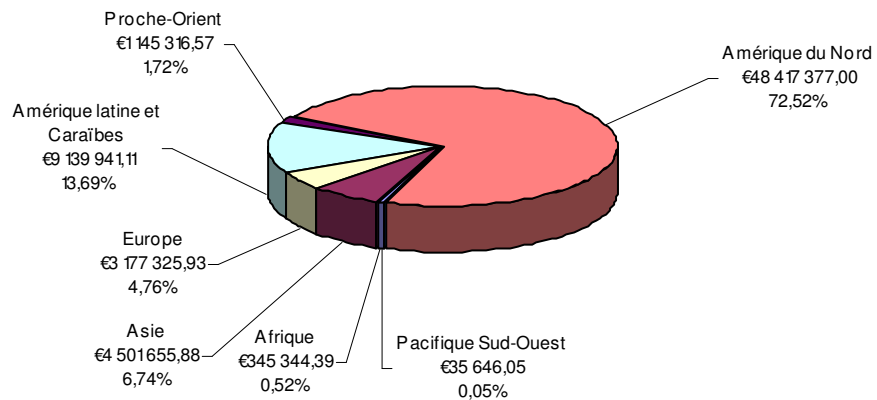
Total des contributions non réglées

8. Les graphiques ci-après indiquent la répartition géographique de l'ensemble des contributions au Programme ordinaire restant dues en USD et en EUR, au 23 septembre 2009.

**Total des contributions restant dues au Programme ordinaire par région, en USD
au 23 septembre 2009**



Total des contributions restant dues au Programme ordinaire, par région, en euros au 23 septembre 2009



Contributions au Programme ordinaire
Situation au: 23 septembre 2009

États Membres	Montants recouvrés: ¹		Contributions restant dues				Total des montants restant dus	
	Montants recouvrés à ce jour ³		Au titre des contributions de 2009		Arriérés: 2008 et années antérieures ²			
	USD	EUR	USD	EUR	USD	EUR	USD	EUR
Afghanistan	2 169,49	1 856,77	-	-	-	-	-	-
Afrique du Sud	-	542 178,30	633 491,08	-	-	-	633 491,08	-
Albanie	13 016,94	11 140,65	-	-	-	-	-	-
Algérie	186 576,14	159 682,65	-	-	-	-	-	-
Allemagne	18 698 834,31	16 003 543,73	-	-	-	-	-	-
Andorre	17 355,92	14 854,20	-	-	-	-	-	-
Angola	6 508,47	5 570,33	-	-	-	-	-	-
Antigua-et-Barbuda	-	-	4 338,98	3 713,55	322 763,77	21 333,49	327 102,75	25 047,04
Arabie saoudite	1 631 456,48	1 396 294,80	-	-	-	-	-	-
Argentine	13 092 521,07	1 545 230,00	709 423,23	607 165,43	1 721 177,25	1 545 231,07	2 430 600,48	2 152 396,50
Arménie	79 338,98	3 713,55	-	-	-	-	-	-
Australie	3 896 404,04	3 334 767,90	-	-	-	-	-	-
Autriche	1 933 015,59	-	-	1 654 386,53	-	-	-	1 654 386,53
Azerbaïdjan	136 529,70	9 728,73	-	-	-	-	-	-
Bahamas	34 711,84	29 708,40	-	-	-	-	-	-
Bahreïn	71 593,17	61 273,58	-	-	-	-	-	-
Bangladesh	21 694,90	18 567,75	-	-	-	-	-	-
Barbade	19 525,41	16 710,98	-	-	-	-	-	-
Bélarus	43 389,80	37 135,50	-	-	-	-	-	-
Belgique	2 403 794,92	2 057 306,70	-	-	-	-	-	-
Belize	2 169,49	1 856,77	-	-	-	-	-	-
Bénin	2 169,49	3 645,99	-	-	-	-	-	-
Bhoutan	2 169,49	1 856,77	-	-	-	-	-	-
Bolivie (Etat plurinational de)	55 636,29	-	13 016,94	11 140,65	20 070,17	12 201,61	33 087,11	23 342,26
Bosnie-Herzégovine	13 016,94	-	-	11 140,65	-	-	-	11 140,65
Botswana	30 372,86	-	-	25 994,85	-	-	-	25 994,85
Brésil	1 909 151,20	1 533 597,35	-	100 364,65	-	-	-	100 364,65
Bulgarie	43 389,80	-	43 389,80	37 135,50	-	-	43 389,80	37 135,50
Burkina Faso	4 338,98	3 713,55	-	-	-	-	-	-
Burundi	8 392,53	-	2 169,49	1 856,77	21 863,58	2 341,58	24 033,07	4 198,35
Cambodge	2 169,49	1 856,77	-	-	-	-	-	-
Cameroun	19 525,41	16 710,98	-	-	-	-	-	-
Canada	6 491 114,08	5 555 470,80	-	-	-	-	-	-
Cap-Vert	6 104,29	5 481,35	-	-	-	-	-	-
Chili	351 457,38	276 857,22	-	23 940,33	-	862 219,10	-	886 159,43
Chine	5 814 233,20	4 976 157,00	-	-	-	-	-	-
Chypre	95 457,56	81 698,10	-	-	-	-	-	-
Colombie	2 600,34	-	227 365,60	196 818,15	-	-	227 365,60	196 818,15
Comores	-	-	2 169,49	1 856,77	277 031,63	8 881,51	279 201,12	10 738,28
Congo	2 169,49	1 856,77	-	-	-	-	-	-
Costa Rica	229 758,52	54 373,43	-	59 416,80	-	184 778,39	-	244 195,19
Côte d'Ivoire	-	-	19 525,41	16 710,98	19 525,41	44 678,22	39 050,82	61 389,20
Croatie	108 474,50	92 838,75	-	-	-	-	-	-
Cuba	83 000,00	-	117 152,46	100 265,85	189 499,74	182 135,00	306 652,20	282 400,85

Contributions au Programme ordinaire
Situation au: 23 septembre 2009

États Membres	Montants recouvrés: ¹		Contributions restant dues				Total des montants restant dus	
	Montants recouvrés à ce jour ³		Au titre des contributions de 2009		Arriérés: 2008 et années antérieures ²			
	USD	EUR	USD	EUR	USD	EUR	USD	EUR
Danemark	1 611 931,07	1 379 583,83	-	-	-	-	-	-
Djibouti	-	-	2 169,49	1 856,77	2 169,49	1 826,77	4 338,98	3 683,54
Dominique	-	-	2 169,49	1 856,77	-	3 624,58	2 169,49	5 481,35
Égypte	193 084,61	165 252,98	-	-	-	-	-	-
El Salvador	43 389,80	34 338,40	-	2 797,10	-	-	-	2 797,10
Émirats arabes unis	659 524,96	564 459,60	-	-	-	-	-	-
Équateur	45 559,29	43 420,50	-	-	-	-	-	-
Érythrée	4 338,98	3 713,54	-	-	-	-	-	-
Espagne	-	5 538 759,83	6 471 588,67	-	-	-	6 471 588,67	-
Estonie	34 711,84	29 708,40	-	-	-	-	-	-
États-Unis d'Amérique	16 058 634,00	38 349 050,00	53 528 780,00	40 849 050,00	7 957 942,00	7 568 327,00	61 486 722,00	48 417 377,00
Éthiopie	-	-	6 508,47	5 570,33	-	-	6 508,47	5 570,33
Ex-République yougoslave de Macédoine	10 847,45	9 283,88	-	-	-	-	-	-
Fédération de Russie	2 616 404,94	2 239 270,65	-	-	-	-	-	-
Fidji	6 508,47	5 570,33	-	-	-	-	-	-
Finlande	1 230 100,83	1 052 791,43	-	-	-	-	-	-
France	13 737 210,68	11 757 099,30	-	-	-	-	-	-
Gabon	-	-	17 355,92	14 854,20	-	-	17 355,92	14 854,20
Gambie	2 169,49	1 856,77	-	-	-	-	-	-
Géorgie	26 508,47	5 570,33	-	-	1 217 323,08	-	1 217 323,08	-
Ghana	1 616,72	355,88	8 677,96	7 427,10	-	-	8 677,96	7 427,10
Grèce	1 299 524,51	1 112 208,23	-	-	-	-	-	-
Grenade	-	-	2 169,49	1 856,77	-	-	2 169,49	1 856,77
Guatemala	129 477,92	16 044,92	-	59 416,80	-	47 644,94	-	107 061,74
Guinée	-	-	2 169,49	1 856,77	2 169,49	12 312,74	4 338,98	14 169,51
Guinée-Bissau	-	-	2 169,49	1 856,77	104 742,25	8 881,51	106 911,74	10 738,28
Guinée équatoriale	-	-	4 338,98	3 713,55	2 902,81	1 307,96	7 241,79	5 021,51
Guyana	2 169,49	773,99	-	1 856,77	-	1 082,78	-	2 939,55
Haïti	-	-	4 338,98	3 713,55	4 338,98	5 303,42	8 677,96	9 016,97
Honduras	10 847,45	7 980,15	-	1 303,73	-	-	-	1 303,73
Hongrie	531 525,05	24 365,38	-	430 544,50	-	-	-	430 544,50
Iles Cook	2 169,49	1 856,77	2 169,49	1 856,77	-	-	2 169,49	1 856,77
Îles Marshall	2 169,49	1 750,46	-	106,31	-	-	-	106,31
Îles Salomon	2 169,49	1 856,77	-	-	35 755,71	3 489,12	35 755,71	3 489,12
Inde	980 609,48	839 262,30	-	-	-	-	-	-
Indonésie	351 457,38	300 797,55	-	-	-	-	-	-
Iran, République islamique d'	688 477,11	618 924,88	379 995,30	336 076,28	-	-	379 995,30	336 076,28
Iraq	580 155,38	78 318,97	-	-	4 928 517,30	454 206,07	4 928 517,30	454 206,07
Irlande	969 762,03	829 978,43	-	-	-	-	-	-
Islande	80 271,13	137 401,36	-	-	-	-	-	-
Israël	913 355,29	781 702,28	-	-	-	-	-	-
Italie	11 073 076,96	9 476 979,60	-	-	-	-	-	-
Jamahiriya arabe libyenne	134 508,38	115 120,05	134 508,38	115 120,05	109 961,11	-	244 469,49	115 120,05
Jamaïque	7 572,42	18 567,75	14 122,48	-	-	-	14 122,48	-

Contributions au Programme ordinaire
Situation au: 23 septembre 2009

États Membres	Montants recouvrés: ¹		Contributions restant dues				Total des montants restant dus	
	Montants recouvrés à ce jour ³		Au titre des contributions de 2009		Arriérés: 2008 et années antérieures ²			
	USD	EUR	USD	EUR	USD	EUR	USD	EUR
Japon	36 243 499,94	31 019 283,15	-	-	-	-	-	-
Jordanie	26 033,88	22 281,30	-	-	-	-	-	-
Kazakhstan	62 915,21	53 846,48	-	-	-	-	-	-
Kenya	21 694,90	18 567,75	-	-	-	-	-	-
Kirghizistan	4 338,98	1 706,31	-	150,46	870 801,26	8 881,51	870 801,26	9 031,97
Kiribati	2 169,49	1 856,77	-	-	3 530,62	-	3 530,62	-
Koweït	397 016,67	339 789,83	-	-	-	-	-	-
Lesotho	-	1 856,77	2 169,49	-	-	-	2 169,49	-
Lettonie	39 050,82	33 421,95	-	-	-	-	-	-
Liban	73 762,66	63 130,35	-	-	-	-	-	-
Libéria	8 927,97	-	-	1 856,77	291 628,76	8 881,51	291 628,76	10 738,28
Lituanie	67 254,19	57 560,03	-	-	-	-	-	-
Luxembourg	186 576,14	159 682,65	-	-	-	-	-	-
Madagascar	4 338,98	48,42	-	3 665,13	-	-	-	3 665,13
Malaisie	414 372,59	354 644,03	-	-	-	-	-	-
Malawi	2 169,49	1 856,77	-	-	-	-	-	-
Maldives	2 169,49	1 856,77	-	-	-	-	-	-
Mali	2 169,49	1 856,77	-	-	-	-	-	-
Malte	36 881,33	31 565,18	-	-	-	-	-	-
Maroc	91 118,58	77 984,55	-	-	-	-	-	-
Maurice	23 864,39	20 424,53	-	-	-	-	-	-
Mauritanie	-	-	2 169,49	1 856,77	5 700,11	5 392,39	7 869,60	7 249,16
Mexique	10 103 280,50	8 899 068,42	-	3 790 849,80	-	-	-	3 790 849,80
Micronésie (Etats fédérés de)	2 169,49	1 748,44	-	1 856,77	-	3 146,98	-	5 003,75
Monaco	6 508,47	5 570,33	-	-	-	-	-	-
Mongolie	2 169,49	1 856,77	-	-	-	-	-	-
Monténégro	2 770,85	1 856,77	-	-	2 009,46	-	2 009,46	-
Mozambique	2 169,49	650,84	-	1 205,93	-	-	-	1 205,93
Myanmar	21 694,90	20 095,31	-	-	-	163,97	-	163,97
Namibie	13 016,94	11 140,65	-	-	-	-	-	-
Nauru	-	-	2 169,49	1 856,77	16 342,63	8 881,51	18 512,12	10 738,28
Népal	6 508,47	5 570,33	-	-	-	-	-	-
Nicaragua	-	-	4 338,98	3 713,55	6 104,29	9 573,48	10 443,27	13 287,03
Niger	-	-	2 169,49	1 856,77	1 765,31	-	3 934,80	1 856,77
Nigéria	104 135,52	84 355,81	-	64 592,08	28 488,17	-	28 488,17	64 592,08
Nioué	2 169,49	1 856,77	-	-	-	-	-	-
Norvège	1 705 219,14	1 459 425,15	-	-	-	-	-	-
Nouvelle-Zélande	557 558,93	477 191,18	-	-	-	-	-	-
Oman	158 372,77	135 544,58	-	-	-	-	-	-
Ouganda	-	5 865,66	6 508,47	181,78	-	-	6 508,47	181,78
Ouzbékistan	17 355,92	14 854,20	-	-	24 714,34	24 749,27	24 714,34	24 749,27
Pakistan	262,41	107 109,05	127 999,91	109 549,73	-	2 440,68	127 999,91	111 990,41
Palaos	-	-	2 169,49	1 856,77	8 488,13	8 881,51	10 657,62	10 738,28
Panama	49 898,27	42 705,83	-	-	-	-	-	-

Contributions au Programme ordinaire
Situation au: 23 septembre 2009

États Membres	Montants recouverts: ¹		Contributions restant dues				Total des montants restant dus	
	Montants recouverts à ce jour ³		Au titre des contributions de 2009		Arriérés: 2008 et années antérieures ²			
	USD	EUR	USD	EUR	USD	EUR	USD	EUR
Papouasie-Nouvelle-Guinée	4 338,98	3 713,55	-	-	-	-	-	-
Paraguay	-	-	10 847,45	9 283,88	-	107 266,59	10 847,45	116 550,47
Pays-Bas	4 082 980,18	3 494 450,55	-	-	-	-	-	-
Pérou	-	-	169 220,22	144 828,45	273 405,78	311 002,12	442 626,00	455 830,57
Philippines	169 220,22	105 134,70	-	144 828,45	-	152 429,93	-	297 258,38
Pologne	1 093 422,96	-	-	935 814,60	-	-	-	935 814,60
Portugal	1 149 829,70	984 090,75	-	-	-	-	-	-
Qatar	99 802,57	-	86 773,57	159 682,65	-	-	86 773,57	159 682,65
République arabe syrienne	34 711,84	29 708,40	-	-	-	-	-	-
République centrafricaine	216 902,74	10 738,28	-	-	-	-	-	-
République de Corée	6 745 666,16	-	2 730 666,16	4 055 196,60	-	-	2 730 666,16	4 055 196,60
République de Moldova	112 169,49	1 856,77	-	-	-	-	-	-
République démocratique du Congo	-	-	6 508,47	5 570,33	38 522,23	30 203,39	45 030,70	35 773,72
République démocratique populaire lao	2 169,49	-	-	1 856,77	-	-	-	1 856,77
République dominicaine	-	-	52 067,76	44 562,60	149 014,71	252 477,88	201 082,47	297 040,48
République pop. démocratique de Corée	15 186,43	25 994,86	-	-	-	-	-	-
République tchèque	611 796,18	523 610,55	-	-	-	-	-	-
République-Unie de Tanzanie	180,23	731,31	12 836,71	10 409,34	-	-	12 836,71	10 409,34
Roumanie	151 864,30	129 974,25	-	-	-	-	-	-
Royaume-Uni	14 481 345,75	12 393 973,13	-	-	-	-	-	-
Rwanda	2 169,49	-	-	1 856,77	-	-	-	1 856,77
Sainte-Lucie	-	-	2 169,49	1 856,77	-	-	2 169,49	1 856,77
Saint-Kitts-et-Nevis	2 169,49	1 856,77	-	-	-	-	-	-
Saint-Marin	6 508,47	5 570,33	-	-	-	-	-	-
Saint-Vincent-et-les Grenadines	2 169,49	3 713,54	2 169,49	-	-	-	2 169,49	-
Samoa	-	1 856,77	2 169,49	-	-	-	2 169,49	-
Sao Tomé-et-Principe	-	-	2 169,49	1 856,77	274 252,25	8 881,51	276 421,74	10 738,28
Sénégal	8 677,96	534,50	-	6 892,60	-	-	-	6 892,60
Serbie	45 559,29	38 992,28	-	-	-	-	-	-
Seychelles	18 947,43	4 414,86	-	-	-	-	-	-
Sierra Leone	-	-	2 169,49	1 856,77	97 042,58	8 881,51	99 212,07	10 738,28
Slovaquie	136 677,87	116 976,83	-	-	-	-	-	-
Slovénie	-	180 107,18	210 440,53	-	-	-	210 440,53	-
Somalie	-	-	2 169,49	1 856,77	350 156,25	8 881,51	352 325,74	10 738,28
Soudan	4 110,98	18 567,75	17 583,92	-	-	-	17 583,92	-
Sri Lanka	-	-	34 711,84	29 708,40	-	-	34 711,84	29 708,40
Suède	2 334 371,24	1 997 889,90	-	-	-	-	-	-
Suisse	2 651 116,78	2 268 979,05	-	-	-	-	-	-
Suriname	4 338,98	3 713,54	-	-	-	-	-	-
Swaziland	8 677,96	-	-	3 713,55	-	-	-	3 713,55
Tadjikistan	-	-	2 169,49	1 856,77	144 121,56	4 459,38	146 291,05	6 316,15
Tchad	2 169,49	1 856,77	-	-	-	-	-	-
Thaïlande	405 694,63	347 216,93	-	-	-	-	-	-
Timor-Leste	6 104,29	-	-	1 856,77	-	3 624,58	-	5 481,35

Contributions au Programme ordinaire
Situation au: 23 septembre 2009

États Membres	Montants recouverts: ¹		Contributions restant dues				Total des montants restant dus	
	Montants recouverts à ce jour ³		Au titre des contributions de 2009		Arriérés: 2008 et années antérieures ²			
	USD	EUR	USD	EUR	USD	EUR	USD	EUR
Togo	2 169,49	1 700,49	-	156,28	-	-	-	156,28
Tonga	2 169,49	1 856,77	-	-	-	-	-	-
Trinité-et-Tobago	60 576,23	50 132,93	-	-	-	-	-	-
Tunisie	67 254,19	57 560,03	-	-	-	620,63	-	620,63
Turkménistan	-	-	13 016,94	11 140,65	457 430,84	39 320,93	470 447,78	50 461,58
Turquie	815 103,02	711 144,83	15 811,65	-	-	-	15 811,65	-
Tuvalu	-	1 856,77	2 169,49	-	-	-	2 169,49	-
Ukraine	-	-	97 627,05	83 554,88	-	-	97 627,05	83 554,88
Uruguay	-	-	58 576,23	50 132,93	-	-	58 576,23	50 132,93
Vanuatu	-	-	2 169,49	1 856,77	2 169,49	1 856,77	4 338,98	3 713,54
Venezuela (République bolivarienne du)	110 599,80	-	325 467,69	373 211,78	-	-	325 467,69	373 211,78
Viet Nam	52 067,76	44 562,60	-	-	-	-	-	-
Yémen	16 898,71	13 224,71	-	-	-	-	-	-
Yougoslavie	-	-	-	-	8 405 308,00	-	8 405 308,00	-
Zambie	2 169,49	1 856,77	-	-	-	-	-	-
Zimbabwe	17 355,92	-	-	14 854,20	-	-	-	14 854,20
Total	\$ 197 830 149,95	€ 180 521 018,06	\$ 66 366 650,97	€ 54 779 900,53	\$ 28 388 750,54	€ 11 982 706,40	\$ 94 755 401,51	€ 66 762 606,93

^{1/} Sur les montants reçus en USD, 156 382 349,03 USD ont été crédités aux contributions de 2009, 41 447 800,92 USD aux arriérés. Sur les montants reçus en EUR, 130 897 599,47 EUR ont été crédités aux contributions de 2009 et 49 623 418,59 EUR aux arriérés.

^{2/} Y compris les tranches d'arriérés de 1 259 256,83 USD et 2 341,58 EUR dues en 2009.

^{3/} Y compris les avances reportées des années précédentes.

Arriérés réglés par tranches annuelles, conformément à une autorisation de la Conférence - Tableau récapitulatif

États Membres	Montants recouverts		Tranches dues				Total des montants dus	
	USD	EUR	En 2009	En 2009	Les années suivantes	Les années suivantes	USD	EUR
			USD	EUR	USD	EUR		
Arménie	75 000,00	-	-	-	1 353 298,63	-	1 353 298,63	-
Azerbaïdjan	125 682,26	-	-	-	502 729,04	-	502 729,04	-
Bolivie	-	-	20 070,17	-	-	-	20 070,17	-
Burundi	8 392,53	-	21 863,58	2 341,58	30 256,11	2 341,58	52 119,69	4 683,16
Géorgie	20 000,00	-	1 217 323,08	-	-	-	1 217 323,08	-
République de Moldova	110 000,00	-	-	-	464 658,63	-	464 658,63	-
Seychelles	14 608,45	701,31	-	-	87 650,70	4 207,86	87 650,70	4 207,86
Total	353 683,24	701,31	1 259 256,83	2 341,58	2 438 593,11	6 549,44	3 697 849,94	8 891,02

États Membres redevables d'arriérés de contributions au 23 septembre 2009

Etat Membre	Arriérés de contributions restant dus					Total des arriérés
	2008	2007	2006	2005	Prior	
1 Argentine			\$ 1 721 177,25			\$ 1 721 177,25
			€ 1 545 231,07			€ 1 545 231,07
2 Chili						\$ -
	€ 300 797,55	€ 403 059,54	€ 158 362,01			€ 862 219,10
3 Géorgie	\$ 1 217 323,08					\$ 1 217 323,08
						€ -
4 Iraq				\$ 6 610,79	\$ 4 921 906,51	\$ 4 928 517,30
	€ 27 851,63			€ 238 410,89	€ 187 943,55	€ 454 206,07
5 États-Unis d'Amérique		\$ 3 117 297,00	\$ 3 014 418,00	\$ 71 032,00	\$ 1 755 195,00	\$ 7 957 942,00
		€ 2 901 322,00	€ 4 667 005,00			€ 7 568 327,00
6 Yougoslavie					\$ 8 405 308,00	\$ 8 405 308,00
						€ -
Arriérés de plus de 1 000 000 USD	\$ 1 217 323,08	\$ 3 117 297,00	\$ 4 735 595,25	\$ 77 642,79	\$ 15 082 409,51	\$ 24 230 267,63
	€ 328 649,18	€ 3 304 381,54	€ 6 370 598,08	€ 238 410,89	€ 187 943,55	€ 10 429 983,24
7 Antigua-et-Barbuda	\$ 4 338,98	\$ 5 295,93	\$ 5 295,93	\$ 3 404,95	\$ 304 427,98	\$ 322 763,77
	€ 3 713,55	€ 5 303,42	€ 5 303,42	€ 3 506,55	€ 3 506,55	€ 21 333,49
8 Comores	\$ 2 169,49	\$ 1 765,31	\$ 1 765,31	\$ 1 694,01	\$ 269 637,51	\$ 277 031,63
	€ 1 856,77	€ 1 767,81	€ 1 767,81	€ 1 744,56	€ 1 744,56	€ 8 881,51
9 Cuba	\$ 117 152,46	\$ 72 347,28				\$ 189 499,74
	€ 100 265,85	€ 77 783,42	€ 4 085,73			€ 182 135,00
10 République dominicaine	\$ 52 067,76	\$ 63 551,16		\$ 33 395,79		\$ 149 014,71
	€ 44 562,60	€ 63 640,98	€ 63 640,98	€ 40 316,66	€ 40 316,66	€ 252 477,88
11 Kirghizistan		\$ 1 765,31	\$ 1 765,31	\$ 1 694,01	\$ 865 576,63	\$ 870 801,26
	€ 1 856,77	€ 1 767,81	€ 1 767,81	€ 1 744,56	€ 1 744,56	€ 8 881,51
12 Libéria					\$ 291 628,76	\$ 291 628,76
	€ 1 856,77	€ 1 767,81	€ 1 767,81	€ 1 744,56	€ 1 744,56	€ 8 881,51
13 Pérou	\$ 169 220,22	\$ 104 185,56				\$ 273 405,78
	€ 144 828,45	€ 166 173,67				€ 311 002,12
14 Sao Tomé-et-Principe	\$ 2 169,49	\$ 1 765,31	\$ 1 765,31	\$ 1 694,01	\$ 266 858,13	\$ 274 252,25
	€ 1 856,77	€ 1 767,81	€ 1 767,81	€ 1 744,56	€ 1 744,56	€ 8 881,51
15 Somalie	\$ 2 169,49	\$ 1 765,31	\$ 1 765,31	\$ 1 694,01	\$ 342 762,13	\$ 350 156,25
	€ 1 856,77	€ 1 767,81	€ 1 767,81	€ 1 744,56	€ 1 744,56	€ 8 881,51
16 Turkménistan	\$ 13 016,94	\$ 8 826,55	\$ 8 826,55	\$ 5 098,95	\$ 421 661,85	\$ 457 430,84
	€ 11 140,65	€ 8 839,03	€ 8 839,03	€ 5 251,11	€ 5 251,11	€ 39 320,93
Arriérés de 250 000 USD à 1 000 000 USD	\$ 362 304,83	\$ 261 267,72	\$ 21 183,72	\$ 48 675,73	\$ 2 762 552,99	\$ 3 455 984,99
	€ 313 794,95	€ 330 579,57	€ 90 708,21	€ 57 797,12	€ 57 797,12	€ 850 676,97

États Membres redevables d'arriérés de contributions au 23 septembre 2009

	Etat Membre	Arriérés de contributions restant dus					Total des arriérés
		2008	2007	2006	2005	Prior	
17	Bolivie (État plurinational de)	\$ 20 070,17					\$ 20 070,17
		€ 11 140,65			€ 1 060,96		€ 12 201,61
18	Burundi	\$ 21 863,58					\$ 21 863,58
		€ 2 341,58					€ 2 341,58
19	Costa Rica						\$ -
		€ 59 416,80	€ 54 801,96	€ 54 801,96	€ 15 757,67		€ 184 778,39
20	Côte d'Ivoire	\$ 19 525,41					\$ 19 525,41
		€ 16 710,98	€ 17 678,05	€ 10 289,19			€ 44 678,22
21	République démocratique du Congo	\$ 6 508,47	\$ 5 295,93	\$ 5 295,93	\$ 6 809,90	\$ 14 612,00	\$ 38 522,23
		€ 5 570,33	€ 5 303,42	€ 5 303,42	€ 7 013,11	€ 7 013,11	€ 30 203,39
22	Djibouti	\$ 2 169,49					\$ 2 169,49
		€ 1 826,77					€ 1 826,77
23	Dominique						\$ -
		€ 1 856,77	€ 1 767,81				€ 3 624,58
24	Guinée équatoriale	\$ 2 902,81					\$ 2 902,81
		€ 1 307,96					€ 1 307,96
25	Guatemala						\$ -
		€ 47 644,94					€ 47 644,94
26	Guinée	\$ 2 169,49					\$ 2 169,49
		€ 1 856,77	€ 5 303,42	€ 5 152,55			€ 12 312,74
27	Guinée-Bissau	\$ 2 169,49	\$ 1 765,31	\$ 1 765,31	\$ 1 694,01	\$ 97 348,13	\$ 104 742,25
		€ 1 856,77	€ 1 767,81	€ 1 767,81	€ 1 744,56	€ 1 744,56	€ 8 881,51
28	Guyana						\$ -
		€ 1 082,78					€ 1 082,78
29	Haïti	\$ 4 338,98					\$ 4 338,98
			€ 5 303,42				€ 5 303,42
30	Kiribati		\$ 1 765,31	\$ 1 765,31			\$ 3 530,62
31	Jamahiriya arabe libyenne		\$ 109 961,11				€ -
							\$ 109 961,11
32	Mauritanie	\$ 2 169,49	\$ 1 765,31	\$ 1 765,31			€ 5 700,11
		€ 1 856,77	€ 1 767,81	€ 1 767,81			€ 5 392,39
33	Micronésie (États fédérés de)						\$ -
		€ 1 856,77	€ 1 290,21				€ 3 146,98
34	Monténégro	\$ 2 009,46					\$ 2 009,46
35	Myanmar						€ -
		€ 163,97					€ 163,97
36	Nauru	\$ 2 169,49	\$ 1 765,31	\$ 1 765,31	\$ 1 694,01	\$ 8 948,51	\$ 16 342,63
		€ 1 856,77	€ 1 767,81	€ 1 767,81	€ 1 744,56	€ 1 744,56	€ 8 881,51

États Membres redevables d'arriérés de contributions au 23 septembre 2009

	Etat Membre	Arriérés de contributions restant dus					Total des arriérés
		2008	2007	2006	2005	Prior	
37	Nicaragua	\$ 4 338,98	\$ 1 765,31	€ 1 767,81	€ 1 744,56	€ 579,75	\$ 6 104,29
38	Niger	€ 3 713,55	€ 1 767,81				€ 9 573,48
			\$ 1 765,31				\$ 1 765,31
39	Nigéria	\$ 28 488,17					€ -
							\$ 28 488,17
40	Pakistan						€ -
		€ 2 440,68					\$ -
41	Palaos	\$ 2 169,49	\$ 1 765,31	\$ 1 765,31	\$ 1 694,01	\$ 1 094,01	€ 2 440,68
		€ 1 856,77	€ 1 767,81	€ 1 767,81	€ 1 744,56	€ 1 744,56	\$ 8 488,13
42	Paraguay						€ 8 881,51
		€ 9 283,88	€ 21 213,66	€ 21 213,66	€ 28 052,44	€ 27 502,95	\$ -
43	Philippines						€ 107 266,59
		€ 144 828,45	€ 7 601,48				€ 152 429,93
44	Sierra Leone	\$ 2 169,49	\$ 1 765,31	\$ 1 765,31	\$ 1 694,01	\$ 89 648,46	\$ 97 042,58
		€ 1 856,77	€ 1 767,81	€ 1 767,81	€ 1 744,56	€ 1 744,56	€ 8 881,51
45	Îles Salomon				\$ 1 694,01	\$ 34 061,70	\$ 35 755,71
					€ 1 744,56	€ 1 744,56	€ 3 489,12
46	Tadjikistan	\$ 2 169,49				\$ 141 952,07	\$ 144 121,56
		€ 1 856,77	€ 1 767,81	€ 834,80			€ 4 459,38
47	Timor-Leste						\$ -
		€ 1 856,77	€ 1 767,81				€ 3 624,58
48	Tunisie						\$ -
		€ 620,63					€ 620,63
49	Ouzbékistan		\$ 24 714,34				\$ 24 714,34
			€ 24 749,27				€ 24 749,27
50	Vanuatu	\$ 2 169,49					\$ 2 169,49
		€ 1 856,77					€ 1 856,77
	Arriérés de moins de 250 000 USD	\$ 129 571,44	\$ 154 093,86	\$ 15 887,79	\$ 15 279,95	\$ 387 664,88	\$ 702 497,92
		€ 328 518,42	€ 159 155,18	€ 108 202,44	€ 62 351,54	€ 43 818,61	€ 702 046,19
	Total de tous les États Membres	\$ 1 709 199,35	\$ 3 532 658,58	\$ 4 772 666,76	\$ 141 598,47	\$ 18 232 627,38	\$ 28 388 750,54
		€ 970 962,55	€ 3 794 116,29	€ 6 569 508,73	€ 358 559,55	€ 289 559,28	€ 11 982 706,40

Arriérés intégralement versés pendant l'année civile 2009 au 23 septembre 2009

No	Etats Membres	Arriérés versés en \$USD	Arriérés versés en euros
1	Arménie	\$ 75 000,00	€ -
2	Azerbaïdjan	\$ 125 682,25	€ 444,85
3	Bénin	\$ -	€ 1 789,22
4	Bulgarie	\$ 43 389,80	€ -
5	Cap-Vert	\$ 3 934,80	€ 3 624,58
6	République centrafricaine	\$ 214 733,25	€ 8 881,51
7	Îles Cook	\$ 2 169,49	€ 1 856,77
8	République pop. démocratique de Corée	\$ -	€ 12 997,43
9	Équateur	\$ -	€ 4 428,22
10	Érythrée	\$ 2 169,49	€ 1 856,77
11	Ghana	\$ 1 616,72	€ 355,88
12	Islande	\$ -	€ 68 700,68
13	Iran, République islamique d'	\$ 675 794,72	€ 618 924,88
14	Mexique	\$ 5 182 877,18	€ 8 478 752,52
15	Moldova	\$ 110 000,00	€ -
16	République de Corée	\$ 4 738 166,16	€ -
17	Seychelles	\$ 14 608,45	€ 701,31
18	Saint-Vincent-et-les Grenadines	\$ 2 169,49	€ 1 856,77
19	Suriname	\$ 2 169,49	€ 1 856,77
20	Swazila nd	\$ 4 338,98	€ -
21	Trinité-et-Tobago	\$ 2 000,00	€ -
22	Ouganda	\$ -	€ 477,11
23	Yémen	\$ 1 712,28	€ 227,28
Total de tous les États Membres		\$ 11 202 532,55	€ 9 207 732,55

Arriérés partiellement versés pendant l'année civile 2009 au 23 septembre 2009

No	États Membres	Arriérés versés en USD	Arriérés versés en EUR	Arriérés restant en USD	Arriérés restant en EUR
1	Argentine	\$ 13 092 521,07	€ 1 545 230,00	\$ 1 721 177,25	€ 1 545 231,07
2	Bolivie (État plurinational de)	\$ 55 636,29	€ -	\$ 20 070,17	€ 12 201,61
3	Burundi	\$ 8 392,53	€ -	\$ 21 863,58	€ 2 341,58
4	Costa Rica	\$ 160 334,84	€ 54 373,43	\$ -	€ 184 778,39
5	Cuba	\$ 83 000,00	€ -	\$ 189 499,74	€ 182 135,00
6	Géorgie	\$ 20 000,00	€ -	\$ 1 217 323,08	€ -
7	Guatemala	\$ 60 054,24	€ 16 044,92	\$ -	€ 47 644,94
8	Guyana	\$ -	€ 773,99	\$ -	€ 1 082,78
9	Iraq	\$ 547 613,03	€ 50 467,34	\$ 4 928 517,30	€ 454 206,07
10	Kirghizistan	\$ 2 169,49	€ -	\$ 870 801,26	€ 8 881,51
11	Libéria	\$ 6 758,48	€ -	\$ 291 628,76	€ 8 881,51
12	Jamahiriya arabe libyenne	\$ 134 508,38	€ 115 120,05	\$ 109 961,11	€ -
13	Micronésie (États fédérés de)	\$ -	€ 1 748,44	\$ -	€ 3 146,98
14	Monténégro	\$ 601,36	€ -	\$ 2 009,46	€ -
15	Myanmar	\$ 10 847,45	€ 10 811,43	\$ -	€ 163,97
16	Nigéria	\$ -	€ 59 822,69	\$ 28 488,17	€ -
17	Pakistan	\$ 262,41	€ 107 109,05	\$ -	€ 2 440,68
18	Philippines	\$ -	€ 105 134,70	\$ -	€ 152 429,93
19	Timor-Leste	\$ 3 934,80	€ -	\$ -	€ 3 624,58
20	États-Unis d'Amérique	\$ 16 058 634,00	€ 38 349 050,00	\$ 7 957 942,00	€ 7 568 327,00
Total de tous les États Membres		\$ 30 245 268,37	€ 40 415 686,04	\$ 17 359 281,88	€ 10 177 517,60

États Membres n'ayant effectué aucun versement en 2009 en règlement des arriérés dont ils étaient redevables, au 23 septembre 2009

No.	Etats Membres	Arriérés restant dus					Total des arriérés
		2008	2007	2006	2005	Années précédentes	
1	Antigua-et-Barbuda	\$ 4 338,98	\$ 5 295,93	\$ 5 295,93	\$ 3 404,95	\$ 304 427,98	\$ 322 763,77
		€ 3 713,55	€ 5 303,42	€ 5 303,42	€ 3 506,55	€ 3 506,55	€ 21 333,49
2	Chili	€ 300 797,55	€ 403 059,54	€ 158 362,01			€ 862 219,10
3	Comores	\$ 2 169,49	\$ 1 765,31	\$ 1 765,31	\$ 1 694,01	\$ 269 637,51	\$ 277 031,63
		€ 1 856,77	€ 1 767,81	€ 1 767,81	€ 1 744,56	€ 1 744,56	€ 8 881,51
4	Côte d'Ivoire	\$ 19 525,41					\$ 19 525,41
		€ 16 710,98	€ 17 678,05	€ 10 289,19			€ 44 678,22
5	République démocratique du Congo	\$ 6 508,47	\$ 5 295,93	\$ 5 295,93	\$ 6 809,90	\$ 14 612,00	\$ 38 522,23
		€ 5 570,33	€ 5 303,42	€ 5 303,42	€ 7 013,11	€ 7 013,11	€ 30 203,39
6	Djibouti	\$ 2 169,49					\$ 2 169,49
		€ 1 826,77					€ 1 826,77
7	Dominique	€ 1 856,77	€ 1 767,81				€ 3 624,58
8	République dominicaine	\$ 52 067,76	\$ 63 551,16		\$ 33 395,79		\$ 149 014,71
		€ 44 562,60	€ 63 640,98	€ 63 640,98	€ 40 316,66	€ 40 316,66	€ 252 477,88
9	Guinée équatoriale	\$ 2 902,81					\$ 2 902,81
		€ 1 307,96					€ 1 307,96
10	Guinée	\$ 2 169,49					\$ 2 169,49
		€ 1 856,77	€ 5 303,42	€ 5 152,55			€ 12 312,74
11	Guinée-Bissau	\$ 2 169,49	\$ 1 765,31	\$ 1 765,31	\$ 1 694,01	\$ 97 348,13	\$ 104 742,25
		€ 1 856,77	€ 1 767,81	€ 1 767,81	€ 1 744,56	€ 1 744,56	€ 8 881,51
12	Haïti	\$ 4 338,98					\$ 4 338,98
			€ 5 303,42				€ 5 303,42
13	Kiribati		\$ 1 765,31	\$ 1 765,31			\$ 3 530,62
14	Mauritanie	\$ 2 169,49	\$ 1 765,31	\$ 1 765,31			\$ 5 700,11
		€ 1 856,77	€ 1 767,81	€ 1 767,81			€ 5 392,39
15	Nauru	\$ 2 169,49	\$ 1 765,31	\$ 1 765,31	\$ 1 694,01	\$ 8 948,51	\$ 16 342,63
		€ 1 856,77	€ 1 767,81	€ 1 767,81	€ 1 744,56	€ 1 744,56	€ 8 881,51
16	Nicaragua	\$ 4 338,98	\$ 1 765,31				\$ 6 104,29
		€ 3 713,55	€ 1 767,81	€ 1 767,81	€ 1 744,56	€ 579,75	€ 9 573,48
17	Niger		\$ 1 765,31				\$ 1 765,31
18	Palaos	\$ 2 169,49	\$ 1 765,31	\$ 1 765,31	\$ 1 694,01	\$ 1 094,01	\$ 8 488,13
		€ 1 856,77	€ 1 767,81	€ 1 767,81	€ 1 744,56	€ 1 744,56	€ 8 881,51
19	Paraguay	€ 9 283,88	€ 21 213,66	€ 21 213,66	€ 28 052,44	€ 27 502,95	€ 107 266,59
20	Pérou	\$ 169 220,22	\$ 104 185,56				\$ 273 405,78
		€ 144 828,45	€ 166 173,67				€ 311 002,12
21	Sao Tomé-et-Principe	\$ 2 169,49	\$ 1 765,31	\$ 1 765,31	\$ 1 694,01	\$ 266 858,13	\$ 274 252,25
		€ 1 856,77	€ 1 767,81	€ 1 767,81	€ 1 744,56	€ 1 744,56	€ 8 881,51
22	Sierra Leone	\$ 2 169,49	\$ 1 765,31	\$ 1 765,31	\$ 1 694,01	\$ 89 648,46	\$ 97 042,58
		€ 1 856,77	€ 1 767,81	€ 1 767,81	€ 1 744,56	€ 1 744,56	€ 8 881,51
23	Îles Salomon				\$ 1 694,01	\$ 34 061,70	\$ 35 755,71
					€ 1 744,56	€ 1 744,56	€ 3 489,12
24	Somalie	\$ 2 169,49	\$ 1 765,31	\$ 1 765,31	\$ 1 694,01	\$ 342 762,13	\$ 350 156,25
		€ 1 856,77	€ 1 767,81	€ 1 767,81	€ 1 744,56	€ 1 744,56	€ 8 881,51
25	Tadjikistan	\$ 2 169,49				\$ 141 952,07	\$ 144 121,56
		€ 1 856,77	€ 1 767,81	€ 834,80			€ 4 459,38
26	Tunisiie	€ 620,63					€ 620,63

États Membres n'ayant effectué aucun versement en 2009 en règlement des arriérés dont ils étaient redevables, au 23 septembre 2009

No.	Etats Membres	Arriérés restant dus					Total des arriérés
		2008	2007	2006	2005	Années précédentes	
27	Turkménistan	\$ 13 016,94	\$ 8 826,55	\$ 8 826,55	\$ 5 098,95	\$ 421 661,85	\$ 457 430,84
		€ 11 140,65	€ 8 839,03	€ 8 839,03	€ 5 251,11	€ 5 251,11	€ 39 320,93
28	Ouzbékistan		\$ 24 714,34				\$ 24 714,34
			€ 24 749,27				€ 24 749,27
29	Vanuatu	\$ 2 169,49					\$ 2 169,49
		€ 1 856,77					€ 1 856,77
30	Yougoslavie					\$ 8 405 308,00	\$ 8 405 308,00
Total de tous les États Membres		\$ 300 122,94	\$ 229 522,57	\$ 33 540,89	\$ 60 567,66	\$ 10 131 462,35	\$ 11 029 468,66
		€ 566 358,14	€ 746 013,79	€ 294 849,35	€ 99 840,91	€ 98 126,61	€ 1 805 188,80

États Membres risquant de perdre leur droit de vote au 23 septembre 2009

Etats Membres	Montant des arriérés en USD	Montant des arriérés en euros	Arriérés en euros convertis en USD au taux budgétaire	Total des arriérés exprimés en USD	Contributions dues pour les deux années précédentes en USD	Contributions dues pour les deux années précédentes en euros	Contributions en euros converties en USD au taux budgétaire	Total des contributions dues pour les deux années précédentes	Versement minimum requis en USD pour conserver le droit de vote
1 Antigua-et-Barbuda	\$ 322 763,77	€ 21 333,49	\$ 26 018,16	\$ 348 781,93	\$ 9 634,91	€ 9 016,97	\$ 11 361,49	\$ 20 996,40	\$ 327 786,52
2 Burundi	\$ 21 863,58	€ 2 341,58	\$ 3 184,55	\$ 25 048,13	\$ 3 934,80	€ 3 624,58	\$ 4 628,90	\$ 8 563,70	\$ 16 485,43
3 Comores	\$ 277 031,63	€ 8 881,51	\$ 10 884,65	\$ 287 916,28	\$ 3 934,80	€ 3 624,58	\$ 4 628,90	\$ 8 563,70	\$ 279 353,58
4 République démocratique du Congo	\$ 38 522,23	€ 30 203,39	\$ 36 888,99	\$ 75 411,22	\$ 11 804,40	€ 10 873,75	\$ 13 886,71	\$ 25 691,11	\$ 49 721,11
5 République dominicaine	\$ 149 014,71	€ 252 477,88	\$ 308 024,32	\$ 457 039,03	\$ 115 618,92	€ 108 203,58	\$ 136 337,90	\$ 251 956,82	\$ 205 083,21
6 Géorgie	\$ 1 217 323,08	€ -	\$ -	\$ 1 217 323,08	\$ 11 804,40	€ 10 873,75	\$ 13 886,71	\$ 25 691,11	\$ 1 191 632,97
7 Guinée	\$ 2 169,49	€ 12 312,74	\$ 14 967,81	\$ 17 137,30	\$ 7 465,42	€ 7 160,19	\$ 8 836,27	\$ 16 301,69	\$ 836,61
8 Guinée-Bissau	\$ 104 742,25	€ 8 881,51	\$ 10 884,65	\$ 115 626,90	\$ 3 934,80	€ 3 624,58	\$ 4 628,90	\$ 8 563,70	\$ 107 064,20
9 Iraq	\$ 4 928 517,30	€ 454 206,07	\$ 545 240,00	\$ 5 473 757,30	\$ 60 787,31	€ 56 136,51	\$ 71 537,22	\$ 132 324,53	\$ 5 341 433,77
10 Kirghizistan	\$ 870 801,26	€ 8 881,51	\$ 10 884,65	\$ 881 685,91	\$ 3 934,80	€ 3 624,58	\$ 4 628,90	\$ 8 563,70	\$ 873 123,21
11 Libéria	\$ 291 628,76	€ 8 881,51	\$ 10 884,65	\$ 302 513,41	\$ 3 934,80	€ 3 624,58	\$ 4 628,90	\$ 8 563,70	\$ 293 950,71
12 Mauritanie	\$ 5 700,11	€ 5 392,39	\$ 6 732,60	\$ 12 432,71	\$ 3 934,80	€ 3 624,58	\$ 4 628,90	\$ 8 563,70	\$ 3 870,01
13 Nauru	\$ 16 342,63	€ 8 881,51	\$ 10 884,65	\$ 27 227,28	\$ 3 934,80	€ 3 624,58	\$ 4 628,90	\$ 8 563,70	\$ 18 664,58
14 Nicaragua	\$ 6 104,29	€ 9 573,48	\$ 12 023,74	\$ 18 128,03	\$ 6 104,29	€ 5 481,36	\$ 7 154,12	\$ 13 258,41	\$ 4 870,63
15 Palaos	\$ 8 488,13	€ 8 881,51	\$ 10 884,65	\$ 19 372,78	\$ 3 934,80	€ 3 624,58	\$ 4 628,90	\$ 8 563,70	\$ 10 810,08
16 Paraguay	\$ -	€ 107 266,59	\$ 129 225,50	\$ 129 225,50	\$ 32 031,17	€ 30 497,54	\$ 37 870,33	\$ 69 901,50	\$ 59 325,00
17 Sao Tomé-et-Principe	\$ 274 252,25	€ 8 881,51	\$ 10 884,65	\$ 285 136,90	\$ 3 934,80	€ 3 624,58	\$ 4 628,90	\$ 8 563,70	\$ 276 574,20
18 Sierra Leone	\$ 97 042,58	€ 8 881,51	\$ 10 884,65	\$ 107 927,23	\$ 3 934,80	€ 3 624,58	\$ 4 628,90	\$ 8 563,70	\$ 99 364,53
19 Îles Salomon	\$ 35 755,71	€ 3 489,12	\$ 4 152,05	\$ 39 907,76	\$ 3 934,80	€ 3 624,58	\$ 4 628,90	\$ 8 563,70	\$ 31 345,07
20 Somalie	\$ 350 156,25	€ 8 881,51	\$ 10 884,65	\$ 361 040,90	\$ 3 934,80	€ 3 624,58	\$ 4 628,90	\$ 8 563,70	\$ 352 478,20
21 Tadjikistan	\$ 144 121,56	€ 4 459,38	\$ 5 622,31	\$ 149 743,87	\$ 3 934,80	€ 3 624,58	\$ 4 628,90	\$ 8 563,70	\$ 141 181,18
22 Turkménistan	\$ 457 430,84	€ 39 320,93	\$ 48 685,82	\$ 506 116,66	\$ 21 843,49	€ 19 979,68	\$ 25 669,72	\$ 47 513,21	\$ 458 604,44
	\$ 9 619 772,41	€ 1 022 310,63	\$ 1 238 727,68	\$ 10 858 500,09	\$ 328 246,71	€ 305 342,78	\$ 386 716,12	\$ 714 962,83	\$ 10 143 559,26

	Taux	Année	Contributions	Jan	Fév	Mars	Avril	Mai	Juin	Juil	Août	Sept	Oct	Nov	Déc	Non réglé à la fin de la période	
Canada	2,992%	2009 EUR	5,56	5,56												-	
		2009 USD	6,49	6,49													-
	2,992%	2008 EUR	5,56	5,56													-
		2008 USD	6,49	6,49													-
	2,869%	2007 EUR	5,07		5,07												-
		2007 USD	5,06		5,06												-
	2,869%	2006 EUR	5,07	5,07													-
		2006 USD	5,06	5,06													-
	2,570%	2005 EUR	4,48	4,48													-
		2005 USD	4,35	4,35													-
	2,570%	2004 EUR	4,48	4,48													-
		2004 USD	4,35	4,35													-
Espagne	2,983%	2009 EUR	5,54							5,54							
		2009 USD	6,47														
	2,983%	2008 EUR	5,54				5,54										-
		2008 USD	6,47				6,47										-
	2,571%	2007 EUR	4,55							4,55							-
		2007 USD	4,54							4,54							-
	2,571%	2006 EUR	4,55			4,55											-
		2006 USD	4,54				4,54										-
	2,531%	2005 EUR	4,42						4,42								-
		2005 USD	4,29						4,29								-
	2,531%	2004 EUR	4,42					4,42									-
		2004 USD	4,29					4,29									-
Chine	2,680%	2009 EUR	4,98					4,98									
		2009 USD	5,81					5,81									
	2,680%	2008 EUR	4,98						2,40					2,58			-
		2008 USD	5,81					5,81									-
	2,094%	2007 EUR	3,70						3,40		0,30						-
		2007 USD	3,70								2,00		1,70				-
	2,094%	2006 EUR	3,70									3,55	0,15				-
		2006 USD	3,70						3,70								-
	1,539%	2005 EUR	2,69											2,69			-
		2005 USD	2,61								2,61						-
	1,539%	2004 EUR	2,69											2,48		0,21	-
		2004 USD	2,61											2,61			-

	Taux	Année	Contributions	Jan	Fév	Mars	Avril	Mai	Juin	Juil	Août	Sept	Oct	Nov	Déc	Non réglé à la fin de la période
Australie	1,796%	2009 EUR	3,33								3,33					
		2009 USD	3,90								3,90					
	1,796%	2008 EUR	3,33									3,33				-
		2008 USD	3,90									3,90				-
	1,624%	2007 EUR	2,87									2,87				-
		2007 USD	2,87									2,87				-
	1,624%	2006 EUR	2,87									2,87				-
		2006 USD	2,87							2,87						-
	1,635%	2005 EUR	2,85									2,85				-
		2005 USD	2,77									2,77				-
1,635%	2004 EUR	2,85									2,85				-	
	2004 USD	2,77									2,77				-	
Suisse	1,222%	2009 EUR	2,27		2,27											-
		2009 USD	2,65		2,65											-
	1,222%	2008 EUR	2,27		2,14						0,13					-
		2008 USD	2,65		2,24							0,41				-
	1,221%	2007 EUR	2,16		2,16											-
		2007 USD	2,16		2,16											-
	1,221%	2006 EUR	2,16			2,16										-
		2006 USD	2,16			2,16										-
	1,280%	2005 EUR	2,23			2,23										-
		2005 USD	2,17			2,17										-
1,280%	2004 EUR	2,23		2,23											-	
	2004 USD	2,17	0,01	2,16											-	
Fédération de Russie	1,206%	2009 EUR	2,24	2,24												-
		2009 USD	2,62	2,62												-
	1,206%	2008 EUR	2,24		2,24											-
		2008 USD	2,62		2,62											-
	1,106%	2007 EUR	1,96			1,96										-
		2007 USD	1,95			1,95										-
	1,106%	2006 EUR	1,47									1,47				-
		2006 USD	1,46									1,46				-



Organisation des Nations Unies pour l'alimentation et l'agriculture

**Contributions au Programme ordinaire
Vingt-cinq principaux bailleurs de fonds
Situation au 23 septembre 2009**

États Membres	Taux de contribution	Montants reçus à ce jour (*)		Contributions restant dues					
				Au titre des contributions de 2009		Arriérés: 2008 et années antérieures		Total	
				US\$	€uro	US\$	€uro	US\$	€uro
1 États-Unis d'Amérique	22,000%	16 058 634,00	38 349 050,00	53 528 780,00	40 849 050,00	7 957 942,00	7 568 327,00	61 486 722,00	48 417 377,00
2 Japon	16,706%	36 243 499,94	31 019 283,15	-	-	-	-	-	-
3 Allemagne	8,619%	18 698 834,31	16 003 543,73	-	-	-	-	-	-
4 Royaume-Uni	6,675%	14 481 345,75	12 393 973,13	-	-	-	-	-	-
5 France	6,332%	13 737 210,68	11 757 099,30	-	-	-	-	-	-
6 Italie	5,104%	11 073 076,96	9 476 979,60	-	-	-	-	-	-
7 Canada	2,992%	6 491 114,08	5 555 470,80	-	-	-	-	-	-
8 Espagne	2,983%	-	5 538 759,83	6 471 588,67	-	-	-	6 471 588,67	-
9 Chine	2,680%	5 814 233,20	4 976 157,00	-	-	-	-	-	-
10 Mexique	2,268%	10 103 280,50	8 899 068,42	-	3 790 849,80	-	-	-	3 790 849,80
11 Corée, République de	2,184%	6 745 666,16	-	2 730 666,16	4 055 196,60	-	-	2 730 666,16	4 055 196,60
12 Pays-Bas	1,882%	4 082 980,18	3 494 450,55	-	-	-	-	-	-
13 Australie	1,796%	3 896 404,04	3 334 767,90	-	-	-	-	-	-
14 Suisse	1,222%	2 651 116,78	2 268 979,05	-	-	-	-	-	-
15 Fédération de Russie	1,206%	2 616 404,94	2 239 270,65	-	-	-	-	-	-
16 Belgique	1,108%	2 403 794,92	2 057 306,70	-	-	-	-	-	-
17 Suède	1,076%	2 334 371,24	1 997 889,90	-	-	-	-	-	-
18 Autriche	0,891%	1 933 015,59	-	-	1 654 386,53	-	-	-	1 654 386,53
19 Brésil	0,880%	1 909 151,20	1 533 597,35	-	100 364,65	-	-	-	100 364,65
20 Norvège	0,786%	1 705 219,14	1 459 425,15	-	-	-	-	-	-
21 Arabie saoudite	0,752%	1 631 456,48	1 396 294,80	-	-	-	-	-	-
22 Danemark	0,743%	1 611 931,07	1 379 583,83	-	-	-	-	-	-
23 Grèce	0,599%	1 299 524,51	1 112 208,23	-	-	-	-	-	-
24 Finlande	0,567%	1 230 100,83	1 052 791,43	-	-	-	-	-	-
25 Portugal	0,530%	1 149 829,70	984 090,75	-	-	-	-	-	-
Total des 25 principaux bailleurs de fonds	92,581%	169 902 196,20	168 280 041,25	62 731 034,83	50 449 847,58	7 957 942,00	7 568 327,00	70 688 976,83	58 018 174,58
Autres États Membres	7,419%	27 927 953,75	12 240 976,81	3 635 616,14	4 330 052,95	20 430 808,54	4 414 379,40	24 066 424,68	8 744 432,35
Total	100,000%	197 830 149,95	180 521 018,06	66 366 650,97	54 779 900,53	28 388 750,54	11 982 706,40	94 755 401,51	66 762 606,93

(*) Y compris avances de 2008