



منظمة الأغذية
والزراعة
للأمم المتحدة

联合国
粮食及
农业组织

Food
and
Agriculture
Organization
of
the
United
Nations

Organisation
des
Nations
Unies
pour
l'alimentation
et
l'agriculture

Продовольственная и
сельскохозяйственная
организация
Объединенных
Наций

Organización
de las
Naciones
Unidas
para la
Agricultura
y la
Alimentación

СОВЕТ

Сто тридцать седьмая сессия

Рим, 28 сентября - 2 октября 2009 года

Положение с текущими начисленными взносами и задолженность по состоянию на 23 сентября 2009 года

В настоящем документе представлено положение со взносами в Регулярную программу по состоянию на 23 сентября 2009 года, отражающее поступления текущих начисленных взносов и задолженность в следующем виде:

- Добавление А – Краткие сведения о положении со взносами в бюджет Регулярной программы по состоянию на 23 сентября 2009 года;
- Добавление В – Взносы в бюджет Регулярной программы по состоянию на 23 сентября 2009 года;
- Добавление С – Государства-члены, имеющие задолженность по взносам по состоянию на 23 сентября 2009 года;
- Добавление D – Задолженность, погашенная полностью в течение 2009 календарного года, по состоянию на 23 сентября 2009 года;
- Добавление E – Задолженность, погашенная частично в течение 2009 календарного года, по состоянию на 23 сентября 2009 года;
- Добавление F – Государства-члены, не внесшие никаких платежей в 2009 году для погашения остающейся задолженности по состоянию на 23 сентября 2009 года;
- Добавление G – Государства-члены с потенциальными проблемами в отношении права голоса по состоянию на 23 сентября 2009 года;
- Добавление H – Методы платежей 15 стран, выплачивающих самые большие взносы;
- Добавление I – 25 стран, выплачивающих самые большие взносы, по состоянию на 23 сентября 2009 года.

В целях сведения к минимуму воздействия процессов ФАО на окружающую среду и достижения климатической нейтральности настоящий документ напечатан в ограниченном количестве экземпляров. Просьба к делегатам и наблюдателям приносить свои копии документа на заседания и не запрашивать дополнительных копий. Большинство документов к совещаниям в рамках ФАО размещено в Интернете по адресу: www.fao.org

Добавление А

Краткие сведения о положении со взносами в бюджет Регулярной программы^{а b}

	2009	2008 (для сравнения)
1. Суммы, не погашенные на 1 января		
Текущие начисленные взносы ^с	USD 222.749.000,00 EUR 185.677.500,00	USD 222.749.000,00 EUR 185.677.500,00
Задолженность по взносам ^д	USD 69.836.551,46 EUR 61.606.124,99	USD 60.875.717,64 EUR 32.842.389,43
Итого	USD 292.585.551,46 EUR 247.283.624,99	USD 283.624.717,64 EUR 218.519.889,43
2. Получено с 1 января по 23 сентября		
Текущие начисленные взносы	USD 156.382.349,03 EUR 130.897.599,47	USD 155.899.961,59 EUR 130.737.072,84
Задолженность по взносам	USD 41.447.800,92 EUR 49.623.418,59	USD 2.492.354,83 EUR 5.004.886,47
Итого	USD 197.830.149,95 EUR 180.521.018,06	USD 158.392.316,42 EUR 135.741.959,31
3. Суммы, не погашенные на 23 сентября		
Текущие начисленные взносы	USD 66.366.650,97 EUR 54.779.900,53	USD 66.849.038,41 EUR 54.940.427,16
Задолженность по взносам	USD 28.388.750,54 EUR 11.982.706,40	USD 58.383.362,81 EUR 27.837.502,96
Итого	USD 94.755.401,51 EUR 66.762.606,93	USD 125.232.401,22 EUR 82.777.930,12
<u>Долевые платежи, причитающиеся в будущие годы</u>	USD 2.438.593,11 EUR 6.549,44	USD 4.051.533,13 EUR 9.592,33
Итого не погашенные суммы	USD 97.193.994,62 EUR 66.769.156,37	USD 129.283.934,35 EUR 82.787.522,45

^а Добавление В содержит полную информацию о поступлениях в течение 2009 года.

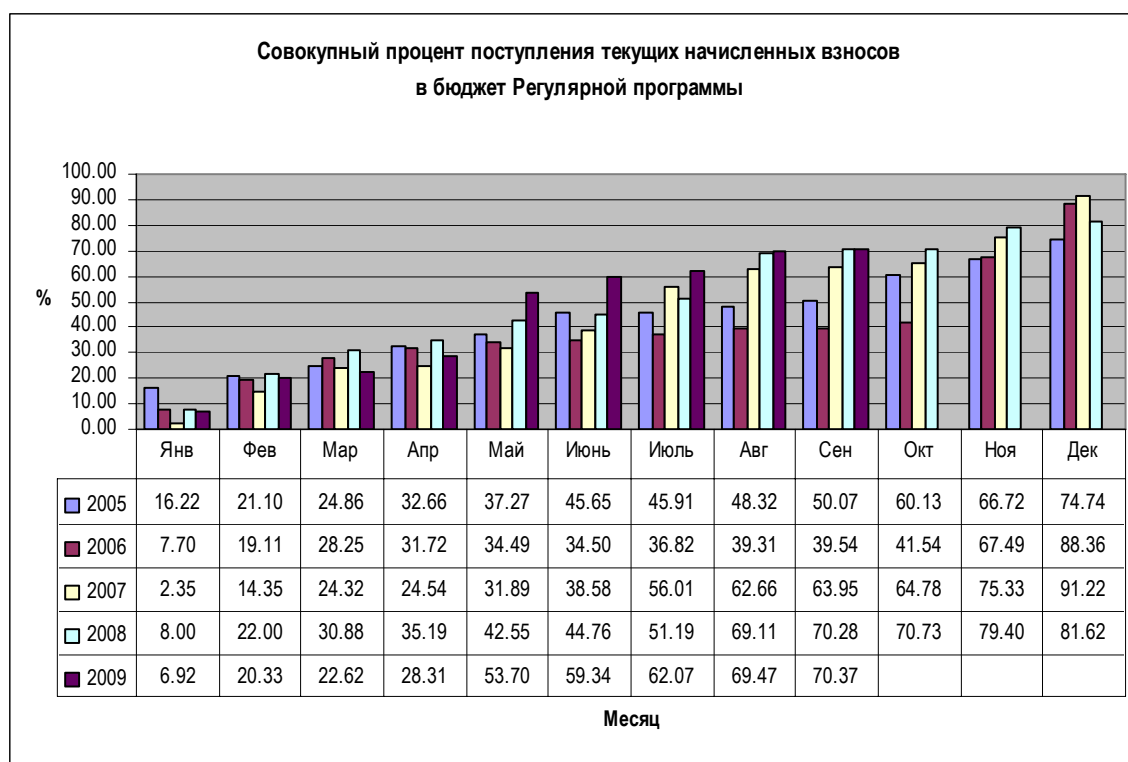
^б Задолженность по взносам включает суммы, причитающиеся в соответствии с утвержденными Конференцией планами долевого погашения.

^с В том числе 5.800.000 долл. США, относящиеся к Фонду уравнивания налогообложения за 2009 год, и 5.800.000 долл. США за 2008 год.

^д Задолженность по взносам по состоянию на 1 января включает переносимый остаток на конец предыдущего года плюс долевые выплаты в счет погашения задолженности, причитающиеся на 1 января, минус любые новые планы долевого погашения, утвержденные Конференцией, а также взносы новых членов, где это применимо.

Текущие начисленные взносы

4. Приведенные ниже статистические данные показывают совокупный процент поступления текущих начисленных взносов за последние пять лет.



Цифры, отражающие поступления, представляют собой совокупные данные поступлений в долларах США и в евро. Все цифры приводятся по состоянию на конец месяца за исключением сентября, в отношении которого данные приводятся по состоянию на 23 сентября 2009 года.

5. Положение с начисленными взносами государств-членов на 2009 год по состоянию на 23 сентября 2009 года в сравнении с положением на ту же дату за предыдущие четыре года является следующим:

Количество государств-членов

	2009 долл. США	2009 евро	2008 долл. США	2008 евро	2007 долл. США	2007 евро	2006 долл. США	2006 евро	2005 долл. США	2005 евро
Выплатив- шие полностью	133	115	124	115	120	113	106	87	106	96
Выплатив- шие частично	9	15	11	10	13	17	10	22	13	14
Не выплатив- шие	<u>49</u>	<u>61</u>	<u>56</u>	<u>66</u>	<u>55</u>	<u>58</u>	<u>72</u>	<u>79</u>	<u>68</u>	<u>77</u>
Итого	<u>191</u>	<u>191</u>	<u>191</u>	<u>191</u>	<u>188</u>	<u>188</u>	<u>188</u>	<u>188</u>	<u>187</u>	<u>187</u>

Задолженность по взносам

6. Положение в отношении государств-членов, имеющих задолженность по взносам по состоянию на 23 сентября 2009 года, является следующим:

Количество государств-членов

Имеющие задолженность на 1 января 2009 года	73	
Задолженность погашена полностью (Добавление D)		23
Задолженность погашена частично (Добавление E)		20
Не внесено никаких платежей (Добавление F)		30
Имеют задолженность по состоянию на 23 сентября 2009 года (Добавление C)	50	

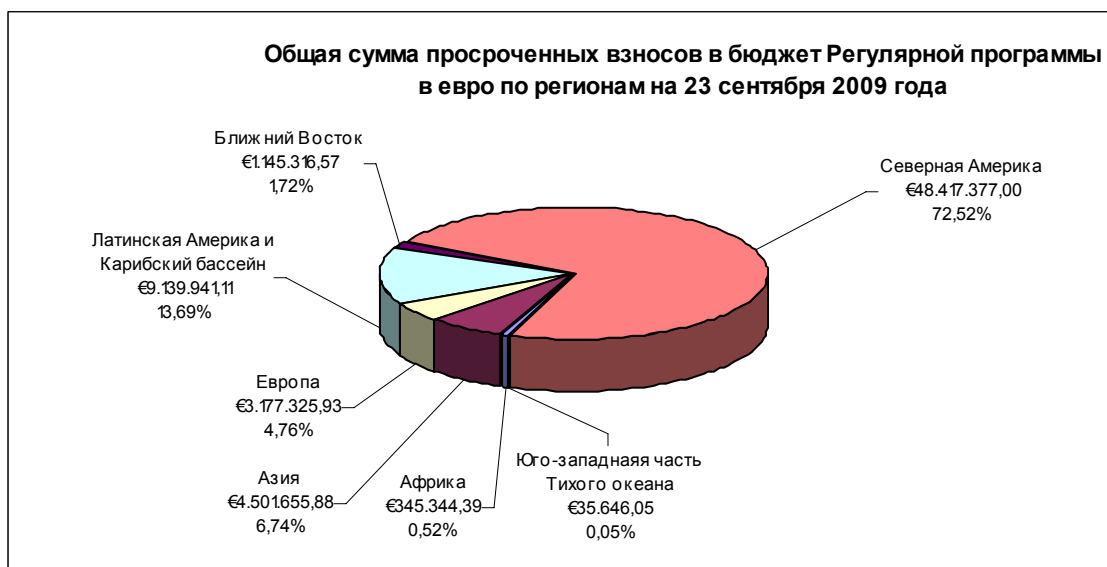
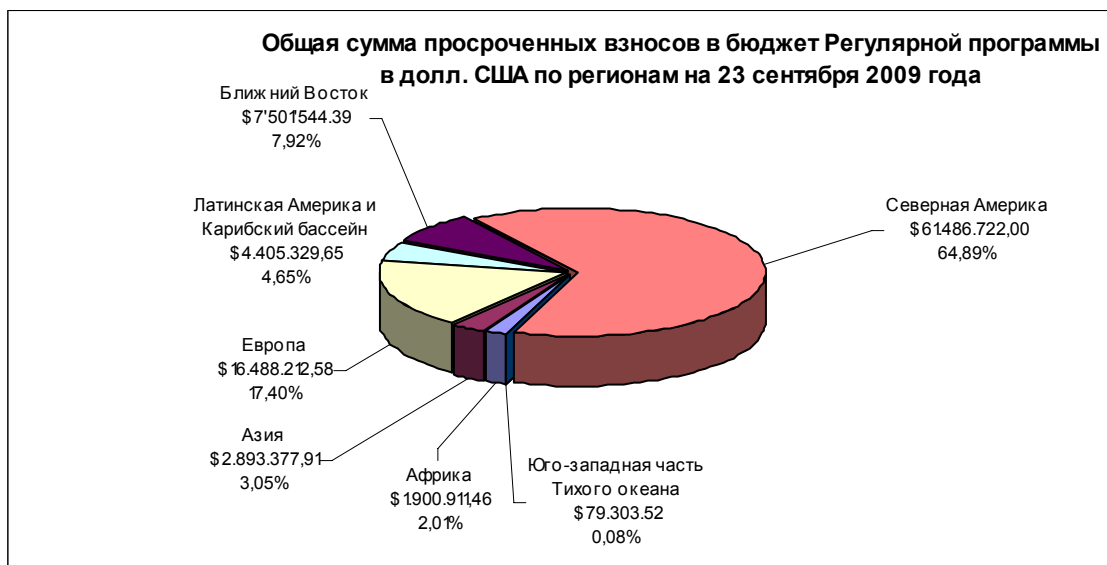
7. **Дополнительная информация о задолженности, причитающейся на 23 сентября 2009 года**

- Общая задолженность по состоянию на 23 сентября составила 28.388.750,54 долл. США и 11.982.706,40 евро (Добавление B/Добавление C), что составляет 9,01% от текущих начисленных взносов.
- Шесть государств-членов имеют задолженность, превышающую 1 млн. долл. США (Добавление C).
- Задолженности, превышающие 1 млн. долл. США составляют 85,72% от общей причитающейся задолженности.

- *Двадцать два* государства-члена имеют задолженность, размер которой ставит под угрозу их право голоса в соответствии с положениями пункта 4 Статьи III Устава (Добавление G).

Общий уровень невыплаченных взносов

8. На представленных ниже графиках приводится географическое распределение всех взносов в Регулярную программу в долларах США и в евро, которые остаются невыплаченными по состоянию на 23 сентября 2009 года.



Взносы в бюджет Регулярной программы
Положение по состоянию на: 23 сентября 2009 года

Государства-члены	Поступления: ¹		Просроченные взносы				Итого просроченных взносов	
	Взносы, поступившие за истекший период текущего года ³		относящиеся к взносам за 2009 год		задолженности за 2008 год и за предыдущие годы ²			
	долл. США	ЕВРО	долл. США	ЕВРО	долл. США	ЕВРО	долл. США	ЕВРО
Австралия	3,896,404.04	3,334,767.90	-	-	-	-	-	-
Австрия	1,933,015.59	-	-	1,654,386.53	-	-	-	1,654,386.53
Азербайджан	136,529.70	9,728.73	-	-	-	-	-	-
Албания	13,016.94	11,140.65	-	-	-	-	-	-
Алжир	186,576.14	159,682.65	-	-	-	-	-	-
Ангола	6,508.47	5,570.33	-	-	-	-	-	-
Андорра	17,355.92	14,854.20	-	-	-	-	-	-
Антигуа и Барбуда	-	-	4,338.98	3,713.55	322,763.77	21,333.49	327,102.75	25,047.04
Аргентина	13,092,521.07	1,545,230.00	709,423.23	607,165.43	1,721,177.25	1,545,231.07	2,430,600.48	2,152,396.50
Армения	79,338.98	3,713.55	-	-	-	-	-	-
Афганистан	2,169.49	1,856.77	-	-	-	-	-	-
Багамские Острова	34,711.84	29,708.40	-	-	-	-	-	-
Бангладеш	21,694.90	18,567.75	-	-	-	-	-	-
Барбадос	19,525.41	16,710.98	-	-	-	-	-	-
Бахрейн	71,593.17	61,273.58	-	-	-	-	-	-
Беларусь	43,389.80	37,135.50	-	-	-	-	-	-
Белиз	2,169.49	1,856.77	-	-	-	-	-	-
Бельгия	2,403,794.92	2,057,306.70	-	-	-	-	-	-
Бенин	2,169.49	3,645.99	-	-	-	-	-	-
Болгария	43,389.80	-	43,389.80	37,135.50	-	-	43,389.80	37,135.50
Боливия (Многонациональное государство)	55,636.29	-	13,016.94	11,140.65	20,070.17	12,201.61	33,087.11	23,342.26
Босния и Герцеговина	13,016.94	-	-	11,140.65	-	-	-	11,140.65
Ботсвана	30,372.86	-	-	25,994.85	-	-	-	25,994.85
Бразилия	1,909,151.20	1,533,597.35	-	100,364.65	-	-	-	100,364.65
Буркина-Фасо	4,338.98	3,713.55	-	-	-	-	-	-
Бурунди	8,392.53	-	2,169.49	1,856.77	21,863.58	2,341.58	24,033.07	4,198.35
Бутан	2,169.49	1,856.77	-	-	-	-	-	-
бывшая югославская Республика Македония	10,847.45	9,283.88	-	-	-	-	-	-
Вануату	-	-	2,169.49	1,856.77	2,169.49	1,856.77	4,338.98	3,713.54
Венгрия	531,525.05	24,365.38	-	430,544.50	-	-	-	430,544.50
Венесуэла (Боливарианская Республика)	110,599.80	-	325,467.69	373,211.78	-	-	325,467.69	373,211.78
Вьетнам	52,067.76	44,562.60	-	-	-	-	-	-
Габон	-	-	17,355.92	14,854.20	-	-	17,355.92	14,854.20
Гаити	-	-	4,338.98	3,713.55	4,338.98	5,303.42	8,677.96	9,016.97
Гайана	2,169.49	773.99	-	1,856.77	-	1,082.78	-	2,939.55
Гамбия	2,169.49	1,856.77	-	-	-	-	-	-
Гана	1,616.72	355.88	8,677.96	7,427.10	-	-	8,677.96	7,427.10
Гватемала	129,477.92	16,044.92	-	59,416.80	-	47,644.94	-	107,061.74
Гвения-Биссау	-	-	2,169.49	1,856.77	104,742.25	8,881.51	106,911.74	10,738.28
Гвинея	-	-	2,169.49	1,856.77	2,169.49	12,312.74	4,338.98	14,169.51
Германия	18,698,834.31	16,003,543.73	-	-	-	-	-	-
Гондурас	10,847.45	7,980.15	-	1,303.73	-	-	-	1,303.73
Гренада	-	-	2,169.49	1,856.77	-	-	2,169.49	1,856.77
Греция	1,299,524.51	1,112,208.23	-	-	-	-	-	-

Взносы в бюджет Регулярной программы
Положение по состоянию на: 23 сентября 2009 года

Государства-члены	Поступления: ¹		Просроченные взносы				Итого просроченных взносов	
	Взносы, поступившие за истекший период текущего года ³		относящиеся к взносам за 2009 год		задолженности за 2008 год и за предыдущие годы ²			
	долл. США	ЕВРО	долл. США	ЕВРО	долл. США	ЕВРО	долл. США	ЕВРО
Грузия	26,508.47	5,570.33	-	-	1,217,323.08	-	1,217,323.08	-
Дания	1,611,931.07	1,379,583.83	-	-	-	-	-	-
Демократическая Республика Конго	-	-	6,508.47	5,570.33	38,522.23	30,203.39	45,030.70	35,773.72
Джибути	-	-	2,169.49	1,856.77	2,169.49	1,826.77	4,338.98	3,683.54
Доминика	-	-	2,169.49	1,856.77	-	3,624.58	2,169.49	5,481.35
Доминиканская Республика	-	-	52,067.76	44,562.60	149,014.71	252,477.88	201,082.47	297,040.48
Египет	193,084.61	165,252.98	-	-	-	-	-	-
Замбия	2,169.49	1,856.77	-	-	-	-	-	-
Зимбабве	17,355.92	-	-	14,854.20	-	-	-	14,854.20
Израиль	913,355.29	781,702.28	-	-	-	-	-	-
Индия	980,609.48	839,262.30	-	-	-	-	-	-
Индонезия	351,457.38	300,797.55	-	-	-	-	-	-
Иордания	26,033.88	22,281.30	-	-	-	-	-	-
Ирак	580,155.38	78,318.97	-	-	4,928,517.30	454,206.07	4,928,517.30	454,206.07
Иран, Исламская Республика	688,477.11	618,924.88	379,995.30	336,076.28	-	-	379,995.30	336,076.28
Ирландия	969,762.03	829,978.43	-	-	-	-	-	-
Исландия	80,271.13	137,401.36	-	-	-	-	-	-
Испания	-	5,538,759.83	6,471,588.67	-	-	-	6,471,588.67	-
Италия	11,073,076.96	9,476,979.60	-	-	-	-	-	-
Йемен	16,898.71	13,224.71	-	-	-	-	-	-
Кабо-Верде	6,104.29	5,481.35	-	-	-	-	-	-
Казахстан	62,915.21	53,846.48	-	-	-	-	-	-
Камбоджа	2,169.49	1,856.77	-	-	-	-	-	-
Камерун	19,525.41	16,710.98	-	-	-	-	-	-
Канада	6,491,114.08	5,555,470.80	-	-	-	-	-	-
Катар	99,802.57	-	86,773.57	159,682.65	-	-	86,773.57	159,682.65
Кения	21,694.90	18,567.75	-	-	-	-	-	-
Кипр	95,457.56	81,698.10	-	-	-	-	-	-
Кирибати	2,169.49	1,856.77	-	-	3,530.62	-	3,530.62	-
Китай	5,814,233.20	4,976,157.00	-	-	-	-	-	-
Колумбия	2,600.34	-	227,365.60	196,818.15	-	-	227,365.60	196,818.15
Коморские Острова	-	-	2,169.49	1,856.77	277,031.63	8,881.51	279,201.12	10,738.28
Конго	2,169.49	1,856.77	-	-	-	-	-	-
Корейская Народно-Демократическая Республика	15,186.43	25,994.86	-	-	-	-	-	-
Коста-Рика	229,758.52	54,373.43	-	59,416.80	-	184,778.39	-	244,195.19
Кот-Д'Ивуар	-	-	19,525.41	16,710.98	19,525.41	44,678.22	39,050.82	61,389.20
Куба	83,000.00	-	117,152.46	100,265.85	189,499.74	182,135.00	306,652.20	282,400.85
Кувейт	397,016.67	339,789.83	-	-	-	-	-	-
Кыргызстан	4,338.98	1,706.31	-	150.46	870,801.26	8,881.51	870,801.26	9,031.97
Лаосская Народно-Демократическая Республика	2,169.49	-	-	1,856.77	-	-	-	1,856.77
Латвия	39,050.82	33,421.95	-	-	-	-	-	-
Лесото	-	1,856.77	2,169.49	-	-	-	2,169.49	-
Либерия	8,927.97	-	-	1,856.77	291,628.76	8,881.51	291,628.76	10,738.28
Ливан	73,762.66	63,130.35	-	-	-	-	-	-

Взносы в бюджет Регулярной программы

Положение по состоянию на: **23 сентября 2009 года**

Государства-члены	Поступления: ¹		Просроченные взносы				Итого просроченных взносов	
	Взносы, поступившие за истекший период текущего года ³		относящиеся к взносам за 2009 год		задолженности за 2008 год и за предыдущие годы ²			
	долл. США	ЕВРО	долл. США	ЕВРО	долл. США	ЕВРО	долл. США	ЕВРО
Ливийская Арабская Джамахирия	134,508.38	115,120.05	134,508.38	115,120.05	109,961.11	-	244,469.49	115,120.05
Литва	67,254.19	57,560.03	-	-	-	-	-	-
Люксембург	186,576.14	159,682.65	-	-	-	-	-	-
Маврикий	23,864.39	20,424.53	-	-	-	-	-	-
Мавритания	-	-	2,169.49	1,856.77	5,700.11	5,392.39	7,869.60	7,249.16
Мадагаскар	4,338.98	48.42	-	3,665.13	-	-	-	3,665.13
Малави	2,169.49	1,856.77	-	-	-	-	-	-
Малайзия	414,372.59	354,644.03	-	-	-	-	-	-
Мали	2,169.49	1,856.77	-	-	-	-	-	-
Мальдивы	2,169.49	1,856.77	-	-	-	-	-	-
Мальта	36,881.33	31,565.18	-	-	-	-	-	-
Марокко	91,118.58	77,984.55	-	-	-	-	-	-
Маршалловы Острова	2,169.49	1,750.46	-	106.31	-	-	-	106.31
Мексика	10,103,280.50	8,899,068.42	-	3,790,849.80	-	-	-	3,790,849.80
Микронезия (Федеративные Штаты)	2,169.49	1,748.44	-	1,856.77	-	3,146.98	-	5,003.75
Мозамбик	2,169.49	650.84	-	1,205.93	-	-	-	1,205.93
Молдова	112,169.49	1,856.77	-	-	-	-	-	-
Монако	6,508.47	5,570.33	-	-	-	-	-	-
Монголия	2,169.49	1,856.77	-	-	-	-	-	-
Мьянма	21,694.90	20,095.31	-	-	-	163.97	-	163.97
Намибия	13,016.94	11,140.65	-	-	-	-	-	-
Науру	-	-	2,169.49	1,856.77	16,342.63	8,881.51	18,512.12	10,738.28
Непал	6,508.47	5,570.33	-	-	-	-	-	-
Нигер	-	-	2,169.49	1,856.77	1,765.31	-	3,934.80	1,856.77
Нигерия	104,135.52	84,355.81	-	64,592.08	28,488.17	-	28,488.17	64,592.08
Нидерланды	4,082,980.18	3,494,450.55	-	-	-	-	-	-
Никарагуа	-	-	4,338.98	3,713.55	6,104.29	9,573.48	10,443.27	13,287.03
Ниуэ	2,169.49	1,856.77	-	-	-	-	-	-
Новая Зеландия	557,558.93	477,191.18	-	-	-	-	-	-
Норвегия	1,705,219.14	1,459,425.15	-	-	-	-	-	-
Объединенная Республика Танзания	180.23	731.31	12,836.71	10,409.34	-	-	12,836.71	10,409.34
Объединенные Арабские Эмираты	659,524.96	564,459.60	-	-	-	-	-	-
Оман	158,372.77	135,544.58	-	-	-	-	-	-
Острова Кука	2,169.49	1,856.77	2,169.49	1,856.77	-	-	2,169.49	1,856.77
Пакистан	262.41	107,109.05	127,999.91	109,549.73	-	2,440.68	127,999.91	111,990.41
Палау	-	-	2,169.49	1,856.77	8,488.13	8,881.51	10,657.62	10,738.28
Панама	49,898.27	42,705.83	-	-	-	-	-	-
Папуа-Новая Гвинея	4,338.98	3,713.55	-	-	-	-	-	-
Парагвай	-	-	10,847.45	9,283.88	-	107,266.59	10,847.45	116,550.47
Перу	-	-	169,220.22	144,828.45	273,405.78	311,002.12	442,626.00	455,830.57
Польша	1,093,422.96	-	-	935,814.60	-	-	-	935,814.60
Португалия	1,149,829.70	984,090.75	-	-	-	-	-	-
Республика Корея	6,745,666.16	-	2,730,666.16	4,055,196.60	-	-	2,730,666.16	4,055,196.60
Российская Федерация	2,616,404.94	2,239,270.65	-	-	-	-	-	-

Взносы в бюджет Регулярной программы

Положение по состоянию на: **23 сентября 2009 года**

Государства-члены	Поступления: ¹		Просроченные взносы				Итого просроченных взносов	
	Взносы, поступившие за истекший период текущего года ³		относящиеся к взносам за 2009 год		задолженности за 2008 год и за предыдущие годы ²			
	долл. США	ЕВРО	долл. США	ЕВРО	долл. США	ЕВРО	долл. США	ЕВРО
Руанда	2,169.49	-	-	1,856.77	-	-	-	1,856.77
Румыния	151,864.30	129,974.25	-	-	-	-	-	-
Сальвадор	43,389.80	34,338.40	-	2,797.10	-	-	-	2,797.10
Самоа	-	1,856.77	2,169.49	-	-	-	2,169.49	-
Сан-Марина	6,508.47	5,570.33	-	-	-	-	-	-
Сан-Томе и Принсипи	-	-	2,169.49	1,856.77	274,252.25	8,881.51	276,421.74	10,738.28
Саудовская Аравия	1,631,456.48	1,396,294.80	-	-	-	-	-	-
Свазиленд	8,677.96	-	-	3,713.55	-	-	-	3,713.55
Сейшельские Острова	18,947.43	4,414.86	-	-	-	-	-	-
Сенегал	8,677.96	534.50	-	6,892.60	-	-	-	6,892.60
Сент-Винсент и Гренадины	2,169.49	3,713.54	2,169.49	-	-	-	2,169.49	-
Сент-Китс и Невис	2,169.49	1,856.77	-	-	-	-	-	-
Сент-Люсия	-	-	2,169.49	1,856.77	-	-	2,169.49	1,856.77
Сербия	45,559.29	38,992.28	-	-	-	-	-	-
Сирийская Арабская Республика	34,711.84	29,708.40	-	-	-	-	-	-
Словакия	136,677.87	116,976.83	-	-	-	-	-	-
Словения	-	180,107.18	210,440.53	-	-	-	210,440.53	-
Соединенное Королевство	14,481,345.75	12,393,973.13	-	-	-	-	-	-
Соединенные Штаты Америки	16,058,634.00	38,349,050.00	53,528,780.00	40,849,050.00	7,957,942.00	7,568,327.00	61,486,722.00	48,417,377.00
Соломоновы Острова	2,169.49	1,856.77	-	-	35,755.71	3,489.12	35,755.71	3,489.12
Сомали	-	-	2,169.49	1,856.77	350,156.25	8,881.51	352,325.74	10,738.28
Судан	4,110.98	18,567.75	17,583.92	-	-	-	17,583.92	-
Суринам	4,338.98	3,713.54	-	-	-	-	-	-
Сьерра-Леоне	-	-	2,169.49	1,856.77	97,042.58	8,881.51	99,212.07	10,738.28
Таджикистан	-	-	2,169.49	1,856.77	144,121.56	4,459.38	146,291.05	6,316.15
Таиланд	405,694.63	347,216.93	-	-	-	-	-	-
Тимор-Лешти	6,104.29	-	-	1,856.77	-	3,624.58	-	5,481.35
Того	2,169.49	1,700.49	-	156.28	-	-	-	156.28
Тонга	2,169.49	1,856.77	-	-	-	-	-	-
Тринидад и Тобаго	60,576.23	50,132.93	-	-	-	-	-	-
Тувалу	-	1,856.77	2,169.49	-	-	-	2,169.49	-
Тунис	67,254.19	57,560.03	-	-	-	620.63	-	620.63
Туркменистан	-	-	13,016.94	11,140.65	457,430.84	39,320.93	470,447.78	50,461.58
Турция	815,103.02	711,144.83	15,811.65	-	-	-	15,811.65	-
Уганда	-	5,865.66	6,508.47	181.78	-	-	6,508.47	181.78
Узбекистан	17,355.92	14,854.20	-	-	24,714.34	24,749.27	24,714.34	24,749.27
Украина	-	-	97,627.05	83,554.88	-	-	97,627.05	83,554.88
Уругвай	-	-	58,576.23	50,132.93	-	-	58,576.23	50,132.93
Фиджи	6,508.47	5,570.33	-	-	-	-	-	-
Филиппины	169,220.22	105,134.70	-	144,828.45	-	152,429.93	-	297,258.38
Финляндия	1,230,100.83	1,052,791.43	-	-	-	-	-	-
Франция	13,737,210.68	11,757,099.30	-	-	-	-	-	-
Хорватия	108,474.50	92,838.75	-	-	-	-	-	-
Центральноафриканская Республика	216,902.74	10,738.28	-	-	-	-	-	-

Взносы в бюджет Регулярной программы

Положение по состоянию на: 23 сентября 2009 года

Государства-члены	Поступления: ¹		Просроченные взносы				Итого просроченных взносов	
	Взносы, поступившие за истекший период текущего года ³		относящиеся к взносам за 2009 год		задолженности за 2008 год и за предыдущие годы ²			
	долл. США	ЕВРО	долл. США	ЕВРО	долл. США	ЕВРО	долл. США	ЕВРО
Чад	2,169.49	1,856.77	-	-	-	-	-	-
Черногория	2,770.85	1,856.77	-	-	2,009.46	-	2,009.46	-
Чешская Республика	611,796.18	523,610.55	-	-	-	-	-	-
Чили	351,457.38	276,857.22	-	23,940.33	-	862,219.10	-	886,159.43
Швейцария	2,651,116.78	2,268,979.05	-	-	-	-	-	-
Швеция	2,334,371.24	1,997,889.90	-	-	-	-	-	-
Шри-Ланка	-	-	34,711.84	29,708.40	-	-	34,711.84	29,708.40
Эквадор	45,559.29	43,420.50	-	-	-	-	-	-
Экваториальная Гвинея	-	-	4,338.98	3,713.55	2,902.81	1,307.96	7,241.79	5,021.51
Эритрея	4,338.98	3,713.54	-	-	-	-	-	-
Эстония	34,711.84	29,708.40	-	-	-	-	-	-
Эфиопия	-	-	6,508.47	5,570.33	-	-	6,508.47	5,570.33
Югославия	-	-	-	-	8,405,308.00	-	8,405,308.00	-
Южная Африка	-	542,178.30	633,491.08	-	-	-	633,491.08	-
Ямайка	7,572.42	18,567.75	14,122.48	-	-	-	14,122.48	-
Япония	36,243,499.94	31,019,283.15	-	-	-	-	-	-
Итого	\$ 197,830,149.95	€ 180,521,018.06	\$ 66,366,650.97	€ 54,779,900.53	\$ 28,388,750.54	€ 11,982,706.40	\$ 94,755,401.51	€ 66,762,606.93

^{1/} Из сумм, полученных в долл. США, 156 382 349,03 долл. США засчитано в счет взносов за 2009 год, 41 447 800,92 долл. США засчитано в счет задолженностей. Из сумм, полученных в ЕВРО, 130 897 599,47 евро засчитано в счет взносов за 2009 год, 49 623 418,59 евро засчитано в счет задолженностей.

^{2/} Включает рассроченные задолженности в 1 259 256,83 долл. США и 2 341,58 евро, причитающиеся в 2009 году.

^{3/} Включает авансовые платежи, перенесенные с прошлых лет.

Утвержденные Конференцией рассроченные выплаты задолженностей - краткий обзор

Государства-члены	Поступления		Рассроченные выплаты, причитающиеся				Итого непогашенных задолженностей	
	долл. США	ЕВРО	в 2009 году долл. США	в 2009 году ЕВРО	в будущие годы долл. США	в будущие годы ЕВРО	долл. США	ЕВРО
Азербайджан	125,682.26	-	-	-	502,729.04	-	502,729.04	-
Армения	75,000.00	-	-	-	1,353,298.63	-	1,353,298.63	-
Боливия	-	-	20,070.17	-	-	-	20,070.17	-
Бурунди	8,392.53	-	21,863.58	2,341.58	30,256.11	2,341.58	52,119.69	4,683.16
Грузия	20,000.00	-	1,217,323.08	-	-	-	1,217,323.08	-
Молдова	110,000.00	-	-	-	464,658.63	-	464,658.63	-
Сейшельская Острова	14,608.45	701.31	-	-	87,650.70	4,207.86	87,650.70	4,207.86
Итого	353,683.24	701.31	1,259,256.83	2,341.58	2,438,593.11	6,549.44	3,697,849.94	8,891.02

Государства-члены с задолженностью по взносам на 23 сентября 2009 года

	Государства-члены	Непогашенные задолженности					Итого задолженности
		2008 год	2007 год	2006 год	2005 год	Предыдущие годы	
17	Боливия (Многонациональное государство)	\$ 20,070.17					\$ 20,070.17
		€ 11,140.65			€ 1,060.96		€ 12,201.61
18	Бурунди	\$ 21,863.58					\$ 21,863.58
		€ 2,341.58					€ 2,341.58
19	Коста-Рика						\$ -
		€ 59,416.80	€ 54,801.96	€ 54,801.96	€ 15,757.67		€ 184,778.39
20	Кот-д'Ивуар	\$ 19,525.41					\$ 19,525.41
		€ 16,710.98	€ 17,678.05	€ 10,289.19			€ 44,678.22
21	Демократическая Республика Конго	\$ 6,508.47	\$ 5,295.93	\$ 5,295.93	\$ 6,809.90	\$ 14,612.00	\$ 38,522.23
		€ 5,570.33	€ 5,303.42	€ 5,303.42	€ 7,013.11	€ 7,013.11	€ 30,203.39
22	Джибути	\$ 2,169.49					\$ 2,169.49
		€ 1,826.77					€ 1,826.77
23	Доминика						\$ -
		€ 1,856.77	€ 1,767.81				€ 3,624.58
24	Экваториальная Гвинея	\$ 2,902.81					\$ 2,902.81
		€ 1,307.96					€ 1,307.96
25	Гватемала						\$ -
		€ 47,644.94					€ 47,644.94
26	Гвинея	\$ 2,169.49					\$ 2,169.49
		€ 1,856.77	€ 5,303.42	€ 5,152.55			€ 12,312.74
27	Гвинея-Бисау	\$ 2,169.49	\$ 1,765.31	\$ 1,765.31	\$ 1,694.01	\$ 97,348.13	\$ 104,742.25
		€ 1,856.77	€ 1,767.81	€ 1,767.81	€ 1,744.56	€ 1,744.56	€ 8,881.51
28	Гайана						\$ -
		€ 1,082.78					€ 1,082.78
29	Гаити	\$ 4,338.98					\$ 4,338.98
			€ 5,303.42				€ 5,303.42
30	Кирибати		\$ 1,765.31	\$ 1,765.31			\$ 3,530.62
							€ -
31	Ливийская Арабская Джамахирия		\$ 109,961.11				\$ 109,961.11
							€ -
32	Мавритания	\$ 2,169.49	\$ 1,765.31	\$ 1,765.31			\$ 5,700.11
		€ 1,856.77	€ 1,767.81	€ 1,767.81			€ 5,392.39
33	Микронезия (Федеративные Штаты)						\$ -
		€ 1,856.77	€ 1,290.21				€ 3,146.98
34	Черногория	\$ 2,009.46					\$ 2,009.46
							€ -
35	Мьянма						\$ -
		€ 163.97					€ 163.97
36	Науру	\$ 2,169.49	\$ 1,765.31	\$ 1,765.31	\$ 1,694.01	\$ 8,948.51	\$ 16,342.63
		€ 1,856.77	€ 1,767.81	€ 1,767.81	€ 1,744.56	€ 1,744.56	€ 8,881.51

Государства-члены с задолженностью по взносам на 23 сентября 2009 года

	Государства-члены	Непогашенные задолженности					Итого задолженности
		2008 год	2007 год	2006 год	2005 год	Предыдущие годы	
37	Никарагуа	\$ 4,338.98	\$ 1,765.31	€ 1,767.81	€ 1,744.56	€ 579.75	\$ 6,104.29
38	Нигер	€ 3,713.55	\$ 1,765.31				€ 9,573.48
39	Нигерия	\$ 28,488.17					\$ 1,765.31
40	Пакистан						€ -
41	Палау	€ 2,440.68					\$ 28,488.17
42	Парагвай	\$ 2,169.49	\$ 1,765.31	\$ 1,765.31	\$ 1,694.01	\$ 1,094.01	€ -
43	Филиппины	€ 1,856.77	€ 1,767.81	€ 1,767.81	€ 1,744.56	€ 1,744.56	\$ 8,488.13
44	Сьерра-Леоне	€ 9,283.88	€ 21,213.66	€ 21,213.66	€ 28,052.44	€ 27,502.95	\$ 8,881.51
45	Соломоновы Острова	€ 144,828.45	€ 7,601.48				\$ -
46	Таджикистан	\$ 2,169.49	\$ 1,765.31	\$ 1,765.31	\$ 1,694.01	\$ 89,648.46	€ 107,266.59
47	Тимор-Лешти	€ 1,856.77	€ 1,767.81	€ 1,767.81	€ 1,744.56	€ 1,744.56	€ 152,429.93
48	Тунис	€ 620.63					\$ 97,042.58
49	Узбекистан		\$ 24,714.34				\$ 8,881.51
50	Вануату	\$ 2,169.49	€ 24,749.27				\$ 35,755.71
		€ 1,856.77			€ 1,744.56	€ 1,744.56	\$ 3,489.12
				€ 834.80		\$ 141,952.07	\$ 144,121.56
							€ 4,459.38
							\$ -
							€ 3,624.58
							\$ -
							€ 620.63
							\$ 24,714.34
							€ 24,749.27
							\$ 2,169.49
							€ 1,856.77
	Задолженности, составляющие менее 250 000 долл. США	\$ 129,571.44	\$ 154,093.86	\$ 15,887.79	\$ 15,279.95	\$ 387,664.88	\$ 702,497.92
		€ 328,518.42	€ 159,155.18	€ 108,202.44	€ 62,351.54	€ 43,818.61	€ 702,046.19
	Итого по всем государствам-членам	\$ 1,709,199.35	\$ 3,532,658.58	\$ 4,772,666.76	\$ 141,598.47	\$ 18,232,627.38	\$ 28,388,750.54
		€ 970,962.55	€ 3,794,116.29	€ 6,569,508.73	€ 358,559.55	€ 289,559.28	€ 11,982,706.40

**Полностью выплаченные задолженности в течение 2009 календарного года
на 23 сентября 2009 года**

№	Государства-члены	Задолженности, выплаченные в долл. США	Задолженности, выплаченные в евро
1	Армения	\$ 75,000.00	€ -
2	Азербайджан	\$ 125,682.25	€ 444.85
3	Бенин	\$ -	€ 1,789.22
4	Болгария	\$ 43,389.80	€ -
5	Кабо-Верде	\$ 3,934.80	€ 3,624.58
6	Центральноафриканская Республика	\$ 214,733.25	€ 8,881.51
7	Острова Кука	\$ 2,169.49	€ 1,856.77
8	Корейская Народно-Демократическая Республика	\$ -	€ 12,997.43
9	Эквадор	\$ -	€ 4,428.22
10	Эритрея	\$ 2,169.49	€ 1,856.77
11	Гана	\$ 1,616.72	€ 355.88
12	Исландия	\$ -	€ 68,700.68
13	Иран, Исламская Республика	\$ 675,794.72	€ 618,924.88
14	Мексика	\$ 5,182,877.18	€ 8,478,752.52
15	Молдова	\$ 110,000.00	€ -
16	Республика Корея	\$ 4,738,166.16	€ -
17	Сейшельские Острова	\$ 14,608.45	€ 701.31
18	Сент-Винсент и Гренадины	\$ 2,169.49	€ 1,856.77
19	Суринам	\$ 2,169.49	€ 1,856.77
20	Свазиленд	\$ 4,338.98	€ -
21	Тринидад и Тобаго	\$ 2,000.00	€ -
22	Уганда	\$ -	€ 477.11
23	Йемен	\$ 1,712.28	€ 227.28
Итого по всем государствам-членам		\$ 11,202,532.55	€ 9,207,732.55

Задолженности, погашенные частично в течение 2009 календарного года, на 23 сентября 2009 года

№	Государства-члены	Задолженность, выплаченная в долл. США	Задолженность, выплаченная в евро	Неоплаченный объем долга в долл. США	Неоплаченный объем долга в евро
1	Аргентина	\$ 13,092,521.07	€ 1,545,230.00	\$ 1,721,177.25	€ 1,545,231.07
2	Боливия (Многонациональное государство)	\$ 55,636.29	€ -	\$ 20,070.17	€ 12,201.61
3	Бурунди	\$ 8,392.53	€ -	\$ 21,863.58	€ 2,341.58
4	Коста-Рика	\$ 160,334.84	€ 54,373.43	\$ -	€ 184,778.39
5	Куба	\$ 83,000.00	€ -	\$ 189,499.74	€ 182,135.00
6	Грузия	\$ 20,000.00	€ -	\$ 1,217,323.08	€ -
7	Гватемала	\$ 60,054.24	€ 16,044.92	\$ -	€ 47,644.94
8	Гайана	\$ -	€ 773.99	\$ -	€ 1,082.78
9	Ирак	\$ 547,613.03	€ 50,467.34	\$ 4,928,517.30	€ 454,206.07
10	Кыргызстан	\$ 2,169.49	€ -	\$ 870,801.26	€ 8,881.51
11	Либерия	\$ 6,758.48	€ -	\$ 291,628.76	€ 8,881.51
12	Ливийская Арабская Джамахирия	\$ 134,508.38	€ 115,120.05	\$ 109,961.11	€ -
13	Микронезия (Федеративные Штаты)	\$ -	€ 1,748.44	\$ -	€ 3,146.98
14	Черногория	\$ 601.36	€ -	\$ 2,009.46	€ -
15	Мьянма	\$ 10,847.45	€ 10,811.43	\$ -	€ 163.97
16	Нигерия	\$ -	€ 59,822.69	\$ 28,488.17	€ -
17	Пакистан	\$ 262.41	€ 107,109.05	\$ -	€ 2,440.68
18	Филиппины	\$ -	€ 105,134.70	\$ -	€ 152,429.93
19	Тимор-Лешти	\$ 3,934.80	€ -	\$ -	€ 3,624.58
20	Соединенные Штаты Америки	\$ 16,058,634.00	€ 38,349,050.00	\$ 7,957,942.00	€ 7,568,327.00
Итого по всем государствам-членам		\$ 30,245,268.37	€ 40,415,686.04	\$ 17,359,281.88	€ 10,177,517.60

Государства-члены, не погасившие задолженности в 2009 году, на 23 сентября 2009 года

№	Государства-члены	Непогашенные задолженности					Итого зadolженности
		2008 год	2007 год	2006 год	2005 год	Предыдущие годы	
1	Антигуа и Барбуда	\$ 4,338.98	\$ 5,295.93	\$ 5,295.93	\$ 3,404.95	\$ 304,427.98	\$ 322,763.77
		€ 3,713.55	€ 5,303.42	€ 5,303.42	€ 3,506.55	€ 3,506.55	€ 21,333.49
2	Чили	€ 300,797.55	€ 403,059.54	€ 158,362.01			€ 862,219.10
3	Коморские Острова	\$ 2,169.49	\$ 1,765.31	\$ 1,765.31	\$ 1,694.01	\$ 269,637.51	\$ 277,031.63
		€ 1,856.77	€ 1,767.81	€ 1,767.81	€ 1,744.56	€ 1,744.56	€ 8,881.51
4	Кот-д'Ивуар	\$ 19,525.41					\$ 19,525.41
		€ 16,710.98	€ 17,678.05	€ 10,289.19			€ 44,678.22
5	Демократическая Республика Конго	\$ 6,508.47	\$ 5,295.93	\$ 5,295.93	\$ 6,809.90	\$ 14,612.00	\$ 38,522.23
		€ 5,570.33	€ 5,303.42	€ 5,303.42	€ 7,013.11	€ 7,013.11	€ 30,203.39
6	Джибути	\$ 2,169.49					\$ 2,169.49
		€ 1,826.77					€ 1,826.77
7	Доминика	€ 1,856.77	€ 1,767.81				€ 3,624.58
8	Доминиканская Республика	\$ 52,067.76	\$ 63,551.16		\$ 33,395.79		\$ 149,014.71
		€ 44,562.60	€ 63,640.98	€ 63,640.98	€ 40,316.66	€ 40,316.66	€ 252,477.88
9	Экваториальная Гвинея	\$ 2,902.81					\$ 2,902.81
		€ 1,307.96					€ 1,307.96
10	Гайана	\$ 2,169.49					\$ 2,169.49
		€ 1,856.77	€ 5,303.42	€ 5,152.55			€ 12,312.74
11	Гвинея-Бисау	\$ 2,169.49	\$ 1,765.31	\$ 1,765.31	\$ 1,694.01	\$ 97,348.13	\$ 104,742.25
		€ 1,856.77	€ 1,767.81	€ 1,767.81	€ 1,744.56	€ 1,744.56	€ 8,881.51
12	Гаити	\$ 4,338.98					\$ 4,338.98
13	Кирибати		€ 5,303.42				€ 5,303.42
			\$ 1,765.31	\$ 1,765.31			\$ 3,530.62
14	Мавритания	\$ 2,169.49	\$ 1,765.31	\$ 1,765.31			\$ 5,700.11
		€ 1,856.77	€ 1,767.81	€ 1,767.81			€ 5,392.39
15	Науру	\$ 2,169.49	\$ 1,765.31	\$ 1,765.31	\$ 1,694.01	\$ 8,948.51	\$ 16,342.63
		€ 1,856.77	€ 1,767.81	€ 1,767.81	€ 1,744.56	€ 1,744.56	€ 8,881.51
16	Никарагуа	\$ 4,338.98	\$ 1,765.31				\$ 6,104.29
		€ 3,713.55	€ 1,767.81	€ 1,767.81	€ 1,744.56	€ 579.75	€ 9,573.48
17	Нигер		\$ 1,765.31				\$ 1,765.31
18	Палау	\$ 2,169.49	\$ 1,765.31	\$ 1,765.31	\$ 1,694.01	\$ 1,094.01	\$ 8,488.13
		€ 1,856.77	€ 1,767.81	€ 1,767.81	€ 1,744.56	€ 1,744.56	€ 8,881.51
19	Парагвай	€ 9,283.88	€ 21,213.66	€ 21,213.66	€ 28,052.44	€ 27,502.95	€ 107,266.59
20	Перу	\$ 169,220.22	\$ 104,185.56				\$ 273,405.78
		€ 144,828.45	€ 166,173.67				€ 311,002.12
21	Сан-Томе и Принсипи	\$ 2,169.49	\$ 1,765.31	\$ 1,765.31	\$ 1,694.01	\$ 266,858.13	\$ 274,252.25
		€ 1,856.77	€ 1,767.81	€ 1,767.81	€ 1,744.56	€ 1,744.56	€ 8,881.51
22	Сьерра-Леоне	\$ 2,169.49	\$ 1,765.31	\$ 1,765.31	\$ 1,694.01	\$ 89,648.46	\$ 97,042.58
		€ 1,856.77	€ 1,767.81	€ 1,767.81	€ 1,744.56	€ 1,744.56	€ 8,881.51
23	Соломоновы Острова				\$ 1,694.01	\$ 34,061.70	\$ 35,755.71
					€ 1,744.56	€ 1,744.56	€ 3,489.12
24	Сомали	\$ 2,169.49	\$ 1,765.31	\$ 1,765.31	\$ 1,694.01	\$ 342,762.13	\$ 350,156.25
		€ 1,856.77	€ 1,767.81	€ 1,767.81	€ 1,744.56	€ 1,744.56	€ 8,881.51
25	Таджикистан	\$ 2,169.49				\$ 141,952.07	\$ 144,121.56
		€ 1,856.77	€ 1,767.81	€ 834.80			€ 4,459.38
26	Тунис	€ 620.63					€ 620.63

Государства-члены, не погасившие задолженности в 2009 году, на 23 сентября 2009 года

№	Государства-члены	Непогашенные задолженности					Итого задолженности
		2008 год	2007 год	2006 год	2005 год	Предыдущие годы	
27	Туркменистан	\$ 13,016.94 € 11,140.65	\$ 8,826.55 € 8,839.03	\$ 8,826.55 € 8,839.03	\$ 5,098.95 € 5,251.11	\$ 421,661.85 € 5,251.11	\$ 457,430.84 € 39,320.93
28	Узбекистан		\$ 24,714.34 € 24,749.27				\$ 24,714.34 € 24,749.27
29	Вануату	\$ 2,169.49 € 1,856.77					\$ 2,169.49 € 1,856.77
30	Югославия					\$ 8,405,308.00	\$ 8,405,308.00
Итого по всем государствам-членам		\$ 300,122.94 € 566,358.14	\$ 229,522.57 € 746,013.79	\$ 33,540.89 € 294,849.35	\$ 60,567.66 € 99,840.91	\$ 10,131,462.35 € 98,126.61	\$ 11,029,468.66 € 1,805,188.80

Государства-члены, релазация права голоса которых может в будущем оказаться проблематичной, на 23 сентября 2009 года

Государства-члены	Сумма задолженности в долл. США	Сумма задолженности в евро	Задолженность в евро, конвертированная по заложенному в бюджет курсу в долл. США	Общая сумма задолженности, выраженная в долл. США	Взносы, причитающиеся за два предыдущих года, в долл. США	Взносы, причитающиеся за два предыдущих года, в евро	Задолженность в евро, конвертированная по заложенному в бюджет курсу в долл. США	Общая сумма задолженности, причитающейся за два предыдущих года	Минимальная требуемая выплата для обеспечения права голоса в долл. США
1 Антигуа и Барбуда	\$ 322,763.77	€ 21,333.49	\$ 26,018.16	\$ 348,781.93	\$ 9,634.91	€ 9,016.97	\$ 11,361.49	\$ 20,996.40	\$ 327,786.52
2 Бурунди	\$ 21,863.58	€ 2,341.58	\$ 3,184.55	\$ 25,048.13	\$ 3,934.80	€ 3,624.58	\$ 4,628.90	\$ 8,563.70	\$ 16,485.43
3 Коморские Острова	\$ 277,031.63	€ 8,881.51	\$ 10,884.65	\$ 287,916.28	\$ 3,934.80	€ 3,624.58	\$ 4,628.90	\$ 8,563.70	\$ 279,353.58
4 Демократическая Республика Конго	\$ 38,522.23	€ 30,203.39	\$ 36,888.99	\$ 75,411.22	\$ 11,804.40	€ 10,873.75	\$ 13,886.71	\$ 25,691.11	\$ 49,721.11
5 Доминиканская Республика	\$ 149,014.71	€ 252,477.88	\$ 308,024.32	\$ 457,039.03	\$ 115,618.92	€ 108,203.58	\$ 136,337.90	\$ 251,956.82	\$ 205,083.21
6 Грузия	\$ 1,217,323.08	-	\$ -	\$ 1,217,323.08	\$ 11,804.40	€ 10,873.75	\$ 13,886.71	\$ 25,691.11	\$ 1,191,632.97
7 Гвинея	\$ 2,169.49	€ 12,312.74	\$ 14,967.81	\$ 17,137.30	\$ 7,465.42	€ 7,160.19	\$ 8,836.27	\$ 16,301.69	\$ 836.61
8 Гвинея-Бисау	\$ 104,742.25	€ 8,881.51	\$ 10,884.65	\$ 115,626.90	\$ 3,934.80	€ 3,624.58	\$ 4,628.90	\$ 8,563.70	\$ 107,064.20
9 Ирак	\$ 4,928,517.30	€ 454,206.07	\$ 545,240.00	\$ 5,473,757.30	\$ 60,787.31	€ 56,136.51	\$ 71,537.22	\$ 132,324.53	\$ 5,341,433.77
10 Кыргызстан	\$ 870,801.26	€ 8,881.51	\$ 10,884.65	\$ 881,685.91	\$ 3,934.80	€ 3,624.58	\$ 4,628.90	\$ 8,563.70	\$ 873,123.21
11 Либерия	\$ 291,628.76	€ 8,881.51	\$ 10,884.65	\$ 302,513.41	\$ 3,934.80	€ 3,624.58	\$ 4,628.90	\$ 8,563.70	\$ 293,950.71
12 Мавритания	\$ 5,700.11	€ 5,392.39	\$ 6,732.60	\$ 12,432.71	\$ 3,934.80	€ 3,624.58	\$ 4,628.90	\$ 8,563.70	\$ 3,870.01
13 Науру	\$ 16,342.63	€ 8,881.51	\$ 10,884.65	\$ 27,227.28	\$ 3,934.80	€ 3,624.58	\$ 4,628.90	\$ 8,563.70	\$ 18,664.58
14 Никарагуа	\$ 6,104.29	€ 9,573.48	\$ 12,023.74	\$ 18,128.03	\$ 6,104.29	€ 5,481.36	\$ 7,154.12	\$ 13,258.41	\$ 4,870.63
15 Палау	\$ 8,488.13	€ 8,881.51	\$ 10,884.65	\$ 19,372.78	\$ 3,934.80	€ 3,624.58	\$ 4,628.90	\$ 8,563.70	\$ 10,810.08
16 Парагвай	\$ -	€ 107,266.59	\$ 129,225.50	\$ 129,225.50	\$ 32,031.17	€ 30,497.54	\$ 37,870.33	\$ 69,901.50	\$ 59,325.00
17 Сан-Томе и Принсипи	\$ 274,252.25	€ 8,881.51	\$ 10,884.65	\$ 285,136.90	\$ 3,934.80	€ 3,624.58	\$ 4,628.90	\$ 8,563.70	\$ 276,574.20
18 Сьерра-Леоне	\$ 97,042.58	€ 8,881.51	\$ 10,884.65	\$ 107,927.23	\$ 3,934.80	€ 3,624.58	\$ 4,628.90	\$ 8,563.70	\$ 99,364.53
19 Соломоновы Острова	\$ 35,755.71	€ 3,489.12	\$ 4,152.05	\$ 39,907.76	\$ 3,934.80	€ 3,624.58	\$ 4,628.90	\$ 8,563.70	\$ 31,345.07
20 Сомали	\$ 350,156.25	€ 8,881.51	\$ 10,884.65	\$ 361,040.90	\$ 3,934.80	€ 3,624.58	\$ 4,628.90	\$ 8,563.70	\$ 352,478.20
21 Таджикистан	\$ 144,121.56	€ 4,459.38	\$ 5,622.31	\$ 149,743.87	\$ 3,934.80	€ 3,624.58	\$ 4,628.90	\$ 8,563.70	\$ 141,181.18
22 Туркменистан	\$ 457,430.84	€ 39,320.93	\$ 48,685.82	\$ 506,116.66	\$ 21,843.49	€ 19,979.68	\$ 25,669.72	\$ 47,513.21	\$ 458,604.44
	\$ 9,619,772.41	€ 1,022,310.63	\$ 1,238,727.68	\$ 10,858,500.09	\$ 328,246.71	€ 305,342.78	\$ 386,716.12	\$ 714,962.83	\$ 10,143,559.26

**Структура платежей 15 крупнейших стран, вносящих взносы (представляют примерно 84,65% от установленных взносов)
Полученные/невыплаченные текущие взносы за период 2004-2009 годов (в млн. долл. США и евро)**

Соединенные Штаты Америки	коэффициент получения	год	установленные взносы	январь	февраль	март	апрель	май	июнь	июль	август	сентябрь	октябрь	ноябрь	декабрь	невыплачено на конец периода
	22.000%	2009 ЕВРО	40.85													
		2009 долл. США	53.53													
	22.000%	2008 ЕВРО	40.85												2.50	38.35
		2008 долл. США	53.53											37.47		16.06
	22.000%	2007 ЕВРО	38.89												27.27	11.62
		2007 долл. США	41.79												29.25	12.54
	22.000%	2006 ЕВРО	38.89											15.72	16.57	6.60
		2006 долл. США	41.79												22.00	19.79
	22.000%	2005 ЕВРО	38.38											16.46	21.92	-
		2005 долл. США	38.67													38.67
	22.000%	2004 ЕВРО	38.38											7.90	30.48	-
		2004 долл. США	38.67											9.09	12.32	17.26
	16.706%	2009 ЕВРО	31.02	5.94				25.08								
		2009 долл. США	36.24	1.22				35.02								
	16.706%	2008 ЕВРО	31.02								31.02					-
		2008 долл. США	36.24								36.24					-
	19.858%	2007 ЕВРО	35.10							17.53				17.53		-
		2007 долл. США	35.06							17.55				17.55		-
	19.858%	2006 ЕВРО	35.10											17.55	17.55	-
		2006 долл. США	35.06											17.53	17.53	-
	19.611%	2005 ЕВРО	34.21										17.11			17.10
		2005 долл. США	33.22											16.61		16.61
	19.611%	2004 ЕВРО	34.21											34.21		-
		2004 долл. США	33.22											33.22		-
	16.706%	2009 ЕВРО	31.02	5.94				25.08								
		2009 долл. США	36.24	1.22				35.02								
	16.706%	2008 ЕВРО	31.02								31.02					-
		2008 долл. США	36.24								36.24					-
	19.858%	2007 ЕВРО	35.10							17.53				17.53		-
		2007 долл. США	35.06							17.55				17.55		-
	19.858%	2006 ЕВРО	35.10											17.55	17.55	-
		2006 долл. США	35.06											17.53	17.53	-
	19.611%	2005 ЕВРО	34.21										17.11			17.10
		2005 долл. США	33.22											16.61		16.61
	19.611%	2004 ЕВРО	34.21											34.21		-
		2004 долл. США	33.22											33.22		-

коэффициент получения	год	установлен- ные взносы	январь	февраль	март	апрель	май	июнь	июль	август	сентябрь	октябрь	ноябрь	декабрь	невыплачено на конец периода
8.619%	2009 ЕВРО	16.00								16.00					
	долл. США	18.70		18.70											
8.619%	2008 ЕВРО	16.00							16.00						-
	долл. США	18.70	18.70												-
8.835%	2007 ЕВРО	15.62								15.62					-
	долл. США	15.60		15.60											-
8.835%	2006 ЕВРО	15.62											15.62		-
	долл. США	15.60	15.60												-
9.817%	2005 ЕВРО	17.13						17.13							-
	долл. США	16.63	16.63												-
9.817%	2004 ЕВРО	17.13							17.13						-
	долл. США	16.63	16.63												-
6.675%	2009 ЕВРО	12.39					12.39								
	долл. США	14.48		0.20			14.28								
6.675%	2008 ЕВРО	12.39					12.39								-
	долл. США	14.48		2.34			12.14								-
6.250%	2007 ЕВРО	11.05					11.05								-
	долл. США	11.03		0.97			10.06								-
6.250%	2006 ЕВРО	11.05												11.05	-
	долл. США	11.03											11.03		-
5.563%	2005 ЕВРО	9.70					9.70								-
	долл. США	9.43		5.03			4.40								-
5.563%	2004 ЕВРО	9.70						9.70							-
	долл. США	9.43	2.38					7.05							-

Соединенное
Королевство

коэффициент получения	год	установлен- ные взносы	январь	февраль	март	апрель	май	июнь	июль	август	сентябрь	октябрь	ноябрь	декабрь	невыплачено на конец периода
6.332%	2009 ЕВРО	11.76		11.76											
	2009 долл. США	13.74		13.74											
6.332%	2008 ЕВРО	11.76		11.76											-
	2008 долл. США	13.74		13.74											-
6.151%	2007 ЕВРО	10.87			10.87										-
	2007 долл. США	10.86			10.86										-
6.151%	2006 ЕВРО	10.87		10.87											-
	2006 долл. США	10.86			10.86										-
6.498%	2005 ЕВРО	11.34	11.34												-
	2005 долл. США	11.01	11.01												-
6.498%	2004 ЕВРО	11.34		11.34											-
	2004 долл. США	11.01		11.01											-
5.104%	2009 ЕВРО	9.48						9.48							
	2009 долл. США	11.07						11.07							
5.104%	2008 ЕВРО	9.48			9.48										-
	2008 долл. США	11.07			11.07										-
4.983%	2007 ЕВРО	8.81						8.81							-
	2007 долл. США	8.80						8.80							-
4.983%	2006 ЕВРО	8.81		8.81											-
	2006 долл. США	8.80			8.80										-
5.089%	2005 ЕВРО	8.88				8.88									-
	2005 долл. США	8.62				8.62									-
5.089%	2004 ЕВРО	8.88						8.88							-
	2004 долл. США	8.62						8.62							-

Франция

Италия

коэффициент получения	год	установлен- ные взносы	январь	февраль	март	апрель	май	июнь	июль	август	сентябрь	октябрь	ноябрь	декабрь	невыплачено на конец периода
2.992%	2009 ЕВРО	5.56	5.56												-
	2009 долл. США	6.49	6.49												-
2.992%	2008 ЕВРО	5.56	5.56												-
	2008 долл. США	6.49	6.49												-
2.869%	2007 ЕВРО	5.07		5.07											-
	2007 долл. США	5.06		5.06											-
2.869%	2006 ЕВРО	5.07	5.07												-
	2006 долл. США	5.06	5.06												-
2.570%	2005 ЕВРО	4.48	4.48												-
	2005 долл. США	4.35	4.35												-
2.570%	2004 ЕВРО	4.48	4.48												-
	2004 долл. США	4.35	4.35												-
2.983%	2009 ЕВРО	5.54							5.54						-
	2009 долл. США	6.47													-
2.983%	2008 ЕВРО	5.54				5.54									-
	2008 долл. США	6.47				6.47									-
2.571%	2007 ЕВРО	4.55							4.55						-
	2007 долл. США	4.54							4.54						-
2.571%	2006 ЕВРО	4.55			4.55										-
	2006 долл. США	4.54				4.54									-
2.531%	2005 ЕВРО	4.42						4.42							-
	2005 долл. США	4.29						4.29							-
2.531%	2004 ЕВРО	4.42				4.42									-
	2004 долл. США	4.29				4.29									-

Канада

Испания

Российская
Федерация

коэффициент получения	год	установлен- ные взносы	январь	февраль	март	апрель	май	июнь	июль	август	сентябрь	октябрь	ноябрь	декабрь	невыплачено на конец периода
1.206%	2009 ЕВРО	2.24	2.24												-
	2009 долл. США	2.62	2.62												-
1.206%	2008 ЕВРО	2.24		2.24											-
	2008 долл. США	2.62		2.62											-
1.106%	2007 ЕВРО	1.96			1.96										-
	2007 долл. США	1.95			1.95										-
1.106%	2006 ЕВРО	1.47								1.47					-
	2006 долл. США	1.46								1.46					-



Продовольственная и сельскохозяйственная организация Объединенных Наций
Взносы в бюджет Регулярной программы
25 стран, вносящих крупнейшие взносы
Положение на 23 сентября 2009 года

Государства-члены	Ставка взносов	Суммы, полученные за истекший период текущего года (*)		Просроченные взносы				Итого	
		долл. США	евро	Относящиеся к взносам за 2009 год		Задолженности за 2008 год и прежние годы		долл. США	евро
				долл. США	евро	долл. США	евро		
1 Соединенные Штаты Америки	22.000%	16,058,634.00	38,349,050.00	53,528,780.00	40,849,050.00	7,957,942.00	7,568,327.00	61,486,722.00	48,417,377.00
2 Япония	16.706%	36,243,499.94	31,019,283.15	-	-	-	-	-	-
3 Германия	8.619%	18,698,834.31	16,003,543.73	-	-	-	-	-	-
4 Соединенное Королевство	6.675%	14,481,345.75	12,393,973.13	-	-	-	-	-	-
5 Франция	6.332%	13,737,210.68	11,757,099.30	-	-	-	-	-	-
6 Италия	5.104%	11,073,076.96	9,476,979.60	-	-	-	-	-	-
7 Канада	2.992%	6,491,114.08	5,555,470.80	-	-	-	-	-	-
8 Испания	2.983%	-	5,538,759.83	6,471,588.67	-	-	-	6,471,588.67	-
9 Китай	2.680%	5,814,233.20	4,976,157.00	-	-	-	-	-	-
10 Мексика	2.268%	10,103,280.50	8,899,068.42	-	3,790,849.80	-	-	-	3,790,849.80
11 Республика Корея	2.184%	6,745,666.16	-	2,730,666.16	4,055,196.60	-	-	2,730,666.16	4,055,196.60
12 Нидерланды	1.882%	4,082,980.18	3,494,450.55	-	-	-	-	-	-
13 Австралия	1.796%	3,896,404.04	3,334,767.90	-	-	-	-	-	-
14 Швейцария	1.222%	2,651,116.78	2,268,979.05	-	-	-	-	-	-
15 Российская Федерация	1.206%	2,616,404.94	2,239,270.65	-	-	-	-	-	-
16 Бельгия	1.108%	2,403,794.92	2,057,306.70	-	-	-	-	-	-
17 Швеция	1.076%	2,334,371.24	1,997,889.90	-	-	-	-	-	-
18 Австрия	0.891%	1,933,015.59	-	-	1,654,386.53	-	-	-	1,654,386.53
19 Бразилия	0.880%	1,909,151.20	1,533,597.35	-	100,364.65	-	-	-	100,364.65
20 Норвегия	0.786%	1,705,219.14	1,459,425.15	-	-	-	-	-	-
21 Саудовская Аравия	0.752%	1,631,456.48	1,396,294.80	-	-	-	-	-	-
22 Дания	0.743%	1,611,931.07	1,379,583.83	-	-	-	-	-	-
23 Греция	0.599%	1,299,524.51	1,112,208.23	-	-	-	-	-	-
24 Финляндия	0.567%	1,230,100.83	1,052,791.43	-	-	-	-	-	-
25 Португалия	0.530%	1,149,829.70	984,090.75	-	-	-	-	-	-
Итого 25 стран, вносящих крупнейшие взносы	92.581%	169,902,196.20	168,280,041.25	62,731,034.83	50,449,847.58	7,957,942.00	7,568,327.00	70,688,976.83	58,018,174.58
Все остальные государства-члены	7.419%	27,927,953.75	12,240,976.81	3,635,616.14	4,330,052.95	20,430,808.54	4,414,379.40	24,066,424.68	8,744,432.35
Итого	100.000%	197,830,149.95	180,521,018.06	66,366,650.97	54,779,900.53	28,388,750.54	11,982,706.40	94,755,401.51	66,762,606.93

(*) включены авансовые выплаты за 2008 год