



منظمة الأغذية  
والزراعة  
للأمم المتحدة

联合国  
粮食及  
农业组织

Food  
and  
Agriculture  
Organization  
of  
the  
United  
Nations

Organisation  
des  
Nations  
Unies  
pour  
l'alimentation  
et  
l'agriculture

Продовольственная и  
сельскохозяйственная  
организация  
Объединенных  
Наций

Organización  
de las  
Naciones  
Unidas  
para la  
Agricultura  
y la  
Alimentación

## CONSEJO

### 137.º período de sesiones

Roma, 28 de septiembre de 2009 – 2 de octubre de 2009

### Estado de las cuotas corrientes y los atrasos a 23 de septiembre de 2009

En este documento se presenta el estado de las contribuciones al Programa Ordinario a 23 de septiembre de 2009, que muestra las cuotas corrientes y atrasadas recibidas, con arreglo a lo siguiente:

- Apéndice A – Resumen del estado de las contribuciones al Programa Ordinario a 23 de septiembre de 2009;
- Apéndice B – Contribuciones al Programa Ordinario a 23 de septiembre de 2009;
- Apéndice C – Estados Miembros con cuotas atrasadas a 23 de septiembre de 2009;
- Apéndice D – Atrasos abonados íntegramente durante el año civil 2009 a 23 de septiembre de 2009;
- Apéndice E – Atrasos pagados en parte durante el año civil 2009 a 23 de septiembre de 2009;
- Apéndice F – Estados Miembros que no han efectuado ningún pago en 2009 a cuenta de los atrasos pendientes a 23 de septiembre de 2009;
- Apéndice G – Estados Miembros con posibles problemas de derechos de voto a 23 de septiembre de 2009;
- Apéndice H – Calendario de pagos de los 15 mayores contribuyentes;
- Apéndice I – Veinticinco mayores contribuyentes a 23 de septiembre de 2009.

Para minimizar los efectos de los métodos de trabajo de la FAO en el medio ambiente y contribuir a la neutralidad respecto del clima, se ha publicado un número limitado de ejemplares de este documento. Se ruega a los delegados y observadores que lleven a las reuniones sus copias y que no soliciten otras. La mayor parte de los documentos de reunión de la FAO está disponible en Internet, en el sitio [www.fao.org](http://www.fao.org)

## Apéndice A

Resumen del estado de las contribuciones al Programa Ordinario<sup>a b</sup>

	2009	2008 (a efectos de comparación)
<b>1. Cantidades pendientes a 1.º de enero</b>		
Cuotas corrientes <sup>c</sup>	USD 222 749 000,00 EUR 185 677 500,00	USD 222 749 000,00 EUR 185 677 500,00
Cuotas atrasadas <sup>d</sup>	USD 69 836 551,46 EUR 61 606 124,99	USD 60 875 717,64 EUR 32 842 389,43
<b>Total</b>	<b>USD 292 585 551,46</b> <b>EUR 247 283 624,99</b>	<b>USD 283 624 717,64</b> <b>EUR 218 519 889,43</b>
<b>2. Cantidades recibidas del 1.º de enero al 23 de septiembre</b>		
Cuotas corrientes	USD 156 382 349,03 EUR 130 897 599,47	USD 155 899 961,59 EUR 130 737 072,84
Cuotas atrasadas	USD 41 447 800,92 EUR 49 623 418,59	USD 2 492 354,83 EUR 5 004 886,47
<b>Total</b>	<b>USD 197 830 149,95</b> <b>EUR 180 521 018,06</b>	<b>USD 158 392 316,42</b> <b>EUR 135 741 959,31</b>
<b>3. Cantidades pendientes a 23 de septiembre</b>		
Cuotas corrientes	USD 66 366 650,97 EUR 54 779 900,53	USD 66 849 038,41 EUR 54 940 427,16
Cuotas atrasadas	USD 28,388,750.54 EUR 11,982,706.40	USD 58,383,362.81 EUR 27,837,502.96
<b>Total</b>	<b>USD 94,755,401.51</b> <b>EUR 66,762,606.93</b>	<b>USD 125,232,401.22</b> <b>EUR 82,777,930.12</b>
<b>Plazos pagaderos en los próximos años</b>	USD 2 438 593,11 EUR 6 549,44	USD 4 051 533,13 EUR 9 592,33
<b>Total de cuotas pendientes</b>	<b>USD 97 193 994,62</b> <b>EUR 66 769 156,37</b>	<b>USD 129 283 934,35</b> <b>EUR 82 787 522,45</b>

<sup>a</sup> En el Apéndice B figuran los detalles completos de las cantidades recibidas durante 2009.

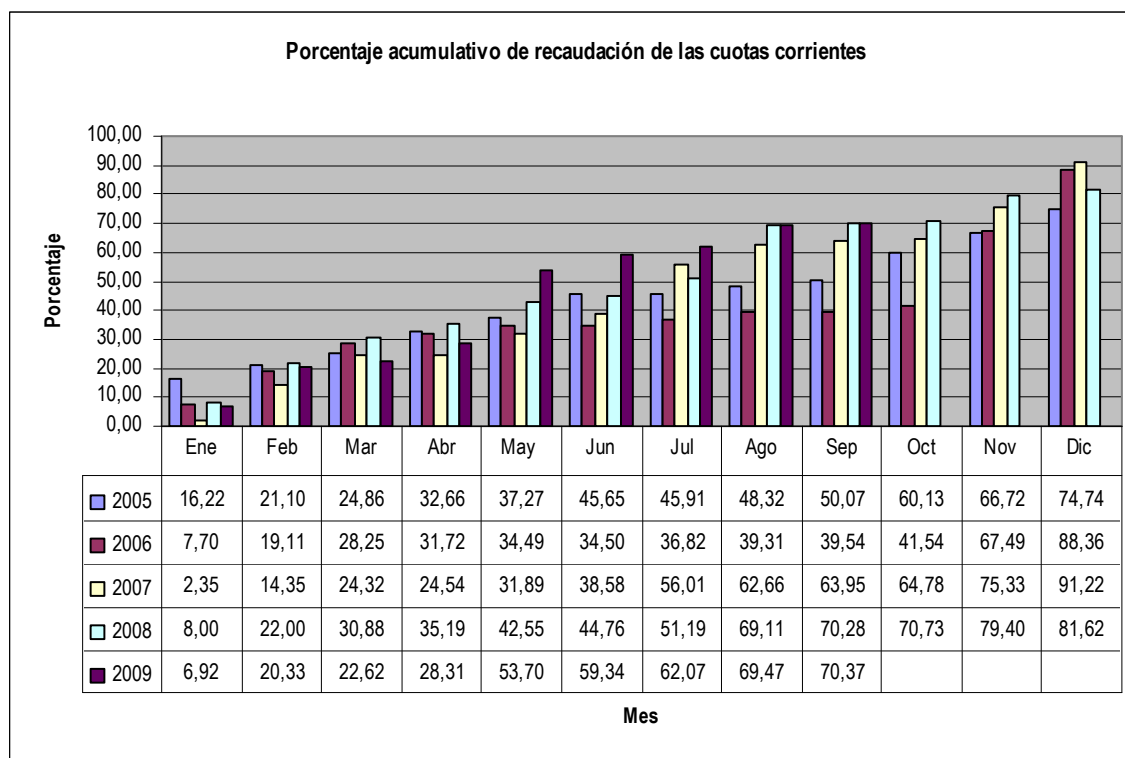
<sup>b</sup> Las cuotas atrasadas incluyen las cantidades pagaderas con arreglo a los planes de pago a plazos autorizados por la Conferencia.

<sup>c</sup> De las cuales 5 800 000 USD corresponden al Fondo de Nivelación de Impuestos para 2009 y 5 800 000 USD para 2008.

<sup>d</sup> Las cuotas atrasadas al 1.º de enero incluyen el saldo traspasado del ejercicio anterior más las cuotas de atrasos adeudadas a 1.º de enero, menos los nuevos planes de pagos a plazos aprobados por la Conferencia y las cuotas de los nuevos Miembros, cuando proceda.

Cuotas corrientes

4. En el cuadro estadístico siguiente se muestra el porcentaje acumulativo de las cuotas corrientes recibidas durante los últimos cinco años.



Las cifras representan la suma de todas las cantidades recibidas, en dólares y en euros. Todas las cifras corresponden a mensualidades completas, excepto para septiembre de de 2009, cuya cifra corresponde al día 23 del mes.

5. La situación de las cuotas de 2009 de los Estados Miembros a 23 de septiembre de 2009, en comparación con las de la misma fecha de los cuatro años anteriores, era la siguiente:

Número de Estados Miembros

	2009 USD	2009 EUR	2008 USD	2008 EUR	2007 USD	2007 EUR	2006 USD	2006 EUR	2005 USD	2005 EUR
<b>Pagadas íntegramente</b>	<b>133</b>	<b>115</b>	<b>124</b>	<b>115</b>	<b>120</b>	<b>113</b>	<b>106</b>	<b>87</b>	<b>106</b>	<b>96</b>
Pagadas en parte	9	15	11	10	13	17	10	22	13	14
Ningún pago	49	61	56	66	55	58	72	79	68	77
<b>Total</b>	<b>191</b>	<b>191</b>	<b>191</b>	<b>191</b>	<b>188</b>	<b>188</b>	<b>188</b>	<b>188</b>	<b>187</b>	<b>187</b>

### Cuotas atrasadas

6. La situación de los Estados Miembros con atrasos en las cuotas a 23 de septiembre de 2009 era la siguiente:

#### Número de Estados Miembros

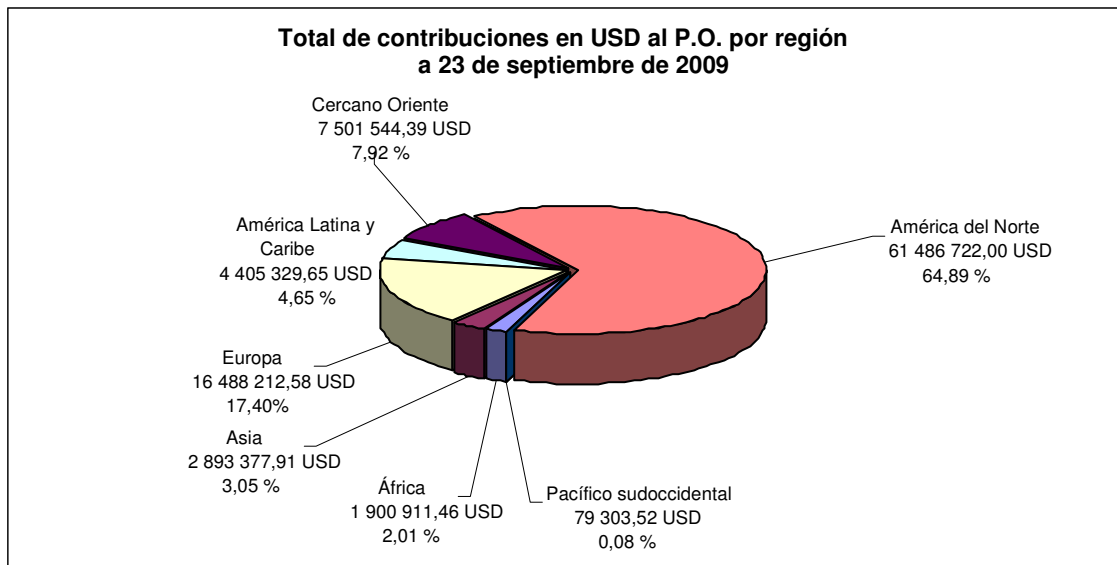
<b>Con atrasos a 1.º de enero de 2009</b>	<b>73</b>	
Atrasos pagados íntegramente (Apéndice D)		23
Atrasos pagados en parte (Apéndice E)		20
Ningún pago (Apéndice F)		30
<b>Con atrasos a 23 de septiembre de 2009 (Apéndice C)</b>	<b>50</b>	

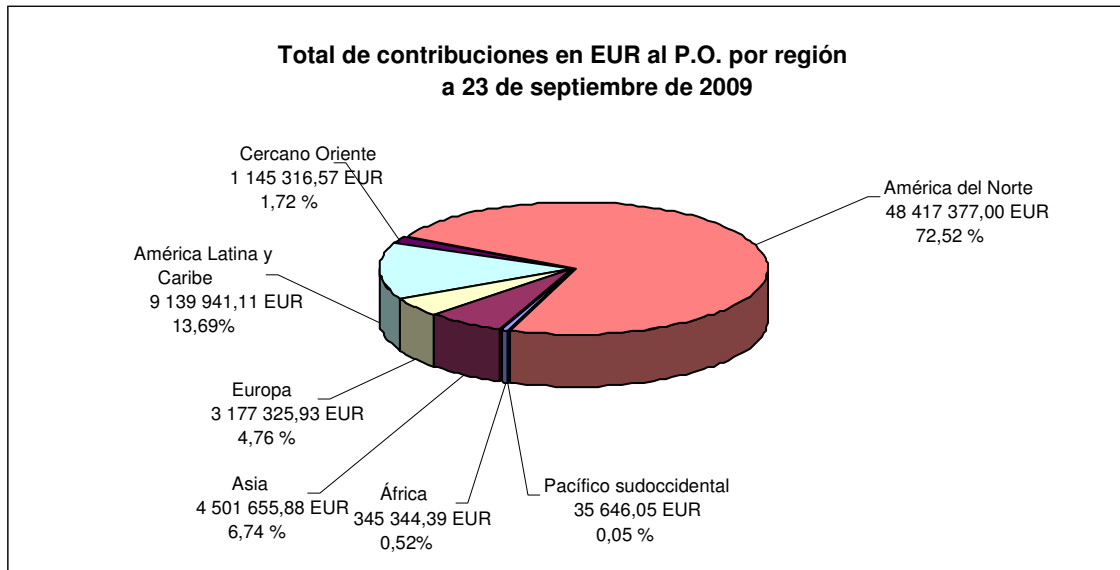
#### 7. Información adicional relativa a los atrasos pendientes a 23 de septiembre de 2009

- Los atrasos a 23 de septiembre ascendían en total a 28 388 750,54 USD y 11 982 706,40 EUR (Apéndice B/Apéndice C) equivalentes al 9,01 % de las cuotas corrientes.
- Había seis Estados Miembros con atrasos superiores a 1 millón de USD (Apéndice C).
- Los atrasos superiores a 1 millón de USD representaban el 85,72 % de los atrasos totales pendientes.
- Había 22 Estados Miembros con atrasos de cantidades tales que ponían en peligro su derecho de voto de conformidad con el párrafo 4 del artículo III de la Constitución (Apéndice G).

#### Total de las cuotas pendientes de pago

8. En los siguientes gráficos se muestra la distribución geográfica del total de contribuciones al Programa Ordinario pendientes en dólares y en euros a 23 de septiembre de 2009.







**Contribución al Programa Ordinario  
Situación a 23 de septiembre de 2009**

Estados Miembros	Entradas: <sup>1</sup>		Contribuciones pendientes				Total pendiente	
	Anticipos recibidos hasta la fecha <sup>3</sup>		Relativas a las cuotas de 2009		Cuotas atrasadas de 2008 y anteriores <sup>2</sup>			
	USD	EUR	USD	EUR	USD	EUR	USD	EUR
Albanistán	2,169.49	1,856.77	-	-	-	-	-	-
Albania	13,016.94	11,140.65	-	-	-	-	-	-
Alemania	18,698,834.31	16,003,543.73	-	-	-	-	-	-
Andorra	17,355.92	14,854.20	-	-	-	-	-	-
Angola	6,508.47	5,570.33	-	-	-	-	-	-
Antigua y Barbuda	-	-	4,338.98	3,713.55	322,763.77	21,333.49	327,102.75	25,047.04
Arabia Saudita	1,631,456.48	1,396,294.80	-	-	-	-	-	-
Argelia	186,576.14	159,682.65	-	-	-	-	-	-
Argentina	13,092,521.07	1,545,230.00	709,423.23	607,165.43	1,721,177.25	1,545,231.07	2,430,600.48	2,152,396.50
Armenia	79,338.98	3,713.55	-	-	-	-	-	-
Australia	3,896,404.04	3,334,767.90	-	-	-	-	-	-
Austria	1,933,015.59	-	-	1,654,386.53	-	-	-	1,654,386.53
Azerbaiyán	136,529.70	9,728.73	-	-	-	-	-	-
Bahamas	34,711.84	29,708.40	-	-	-	-	-	-
Bahrein	71,593.17	61,273.58	-	-	-	-	-	-
Bangladesh	21,694.90	18,567.75	-	-	-	-	-	-
Barbados	19,525.41	16,710.98	-	-	-	-	-	-
Belarús	43,389.80	37,135.50	-	-	-	-	-	-
Bélgica	2,403,794.92	2,057,306.70	-	-	-	-	-	-
Belice	2,169.49	1,856.77	-	-	-	-	-	-
Benin	2,169.49	3,645.99	-	-	-	-	-	-
Bhután	2,169.49	1,856.77	-	-	-	-	-	-
Bolivia (Estado Plurinacional de)	55,636.29	-	13,016.94	11,140.65	20,070.17	12,201.61	33,087.11	23,342.26
Bosnia y Herzegovina	13,016.94	-	-	11,140.65	-	-	-	11,140.65
Boiswana	30,372.86	-	-	25,994.85	-	-	-	25,994.85
Brasil	1,909,151.20	1,533,597.35	-	100,364.65	-	-	-	100,364.65
Bulgaria	43,389.80	-	43,389.80	37,135.50	-	-	43,389.80	37,135.50
Burkina Faso	4,338.98	3,713.55	-	-	-	-	-	-
Burundi	8,392.53	-	2,169.49	1,856.77	21,863.58	2,341.58	24,033.07	4,198.35
Cabo Verde	6,104.29	5,481.35	-	-	-	-	-	-
Camboya	2,169.49	1,856.77	-	-	-	-	-	-
Camerún	19,525.41	16,710.98	-	-	-	-	-	-
Canadá	6,491,114.08	5,555,470.80	-	-	-	-	-	-
Chad	2,169.49	1,856.77	-	-	-	-	-	-
Chile	351,457.38	276,857.22	227,365.60	196,818.15	-	-	227,365.60	196,818.15
China	5,814,233.20	4,976,157.00	2,169.49	1,856.77	277,031.63	8,881.51	279,201.12	10,738.28
Chipre	95,457.56	81,698.10	-	-	-	-	-	-
Colombia	2,600.34	-	-	23,940.33	-	-	-	886,159.43
Comoros	-	-	-	-	-	-	-	-
Congo	2,169.49	1,856.77	-	-	-	-	-	-
Costa Rica	229,758.52	54,373.43	-	59,418.80	-	184,778.39	-	244,195.19
Côte d'Ivoire	-	-	19,525.41	16,710.98	19,525.41	44,678.22	39,050.82	61,389.20
Croacia	108,474.50	92,838.75	-	-	-	-	-	-
Cuba	83,000.00	-	117,152.46	100,266.85	189,499.74	182,135.00	306,652.20	282,400.85
Dinamarca	1,611,931.07	1,379,583.83	-	-	-	-	-	-
Djibouti	-	-	2,169.49	1,856.77	2,169.49	1,826.77	4,338.98	3,683.54
Dominica	-	-	2,169.49	1,856.77	-	3,624.58	2,169.49	5,481.35
Ecuador	45,559.29	43,420.50	-	-	-	-	-	-

**Contribución al Programa Ordinario  
Situación a 23 de septiembre de 2009**

Estados Miembros	Entradas: <sup>1</sup>		Anticipos recibidos hasta la fecha <sup>3</sup>		Contribuciones pendientes				Total pendiente	
	Relativas a las cuotas de 2009		Cuotas atrasadas de 2008 y anteriores <sup>2</sup>		Relativas a las cuotas de 2009		Cuotas atrasadas de 2008 y anteriores <sup>2</sup>		Total pendiente	
	USD	EUR	USD	EUR	USD	EUR	USD	EUR	USD	EUR
Egipto	193,084.61	165,252.98	-	-	-	-	-	-	-	-
El Salvador	43,389.80	34,338.40	-	2,797.10	-	-	-	-	-	2,797.10
Emiratos Árabes Unidos	659,524.96	564,459.60	-	-	-	-	-	-	-	-
Eritrea	4,338.98	3,713.54	-	-	-	-	-	-	-	-
Eslavaquia	136,677.87	116,976.83	-	-	-	-	-	-	-	-
Esllovenia	-	180,107.18	210,440.53	-	-	-	-	-	210,440.53	-
España	-	5,538,759.83	6,471,588.67	-	-	-	-	-	6,471,588.67	-
Estados Unidos de América	16,058,634.00	38,349,050.00	53,528,780.00	-	40,849,050.00	-	7,568,327.00	7,957,942.00	61,486,722.00	48,417,377.00
Estonia	34,711.84	29,708.40	-	-	-	-	-	-	-	-
Etiopía	-	-	6,508.47	-	5,570.33	-	-	-	6,508.47	5,570.33
ex República Yugoslava de Macedonia	10,847.45	9,283.88	-	-	-	-	-	-	-	-
Federación de Rusia	2,616,404.94	2,239,270.65	-	-	-	-	-	-	-	-
Fiji	6,508.47	5,570.33	-	-	-	-	-	-	-	-
Filipinas	169,220.22	105,134.70	-	-	144,828.45	-	152,429.93	-	-	297,258.38
Finlandia	1,230,100.83	1,052,791.43	-	-	-	-	-	-	-	-
Francia	13,737,210.68	11,757,099.30	-	-	-	-	-	-	-	-
Gabón	-	-	17,355.92	-	14,854.20	-	-	-	17,355.92	14,854.20
Gambia	2,169.49	1,856.77	-	-	-	-	-	-	-	-
Georgia	26,508.47	5,570.33	-	-	-	-	-	1,217,323.08	1,217,323.08	-
Ghana	1,616.72	355.88	8,677.96	-	7,427.10	-	-	-	8,677.96	7,427.10
Granada	-	-	2,169.49	-	1,856.77	-	-	-	2,169.49	1,856.77
Grecia	1,299,524.51	1,112,208.23	-	-	-	-	-	-	-	-
Guatemala	129,477.92	16,044.92	-	-	-	-	-	-	-	-
Guinea	-	-	2,169.49	-	59,416.80	-	-	-	2,169.49	107,061.74
Guinea Ecuatorial	-	-	4,338.98	-	1,856.77	-	-	2,169.49	4,338.98	14,169.51
Guinea-Bissau	-	-	2,169.49	-	3,713.55	-	-	2,902.81	7,241.79	5,021.51
Guyana	2,169.49	773.99	-	-	1,856.77	-	-	104,742.25	106,911.74	10,738.28
Haití	-	-	4,338.98	-	1,856.77	-	-	-	-	2,939.55
Honduras	10,847.45	7,980.15	-	-	3,713.55	-	-	4,338.98	8,677.96	9,016.97
Hungría	531,525.05	24,365.38	-	-	1,303.73	-	-	-	1,303.73	1,303.73
India	980,609.48	839,262.30	-	-	430,544.50	-	-	-	-	430,544.50
Indonesia	351,457.38	300,797.55	-	-	-	-	-	-	-	-
Irak	580,155.38	78,318.97	-	-	-	-	-	-	-	-
Irán, República Islámica del	688,477.11	618,924.88	379,995.30	-	336,076.28	-	454,206.07	4,928,517.30	4,928,517.30	454,206.07
Irlanda	969,762.03	829,978.43	-	-	-	-	-	-	379,995.30	336,076.28
Islandia	80,271.13	137,401.36	-	-	-	-	-	-	-	-
Islas Cook	2,169.49	1,856.77	-	-	1,856.77	-	-	-	-	-
Islas Marshall	2,169.49	1,750.46	-	-	-	-	-	-	2,169.49	1,856.77
Islas Salomón	2,169.49	1,856.77	-	-	106.31	-	-	-	-	106.31
Israel	913,355.29	781,702.28	-	-	-	-	-	-	-	-
Italia	11,073,076.96	9,476,979.60	-	-	-	-	-	-	-	-
Jamaica	134,508.38	115,120.05	134,508.38	-	115,120.05	-	-	109,961.11	244,469.49	115,120.05
Jamahiriyá Árabe Libia	7,572.42	18,567.75	14,122.48	-	-	-	-	-	14,122.48	-
Japón	36,243,499.94	31,019,283.15	-	-	-	-	-	-	-	-
Jordania	26,033.88	22,281.30	-	-	-	-	-	-	-	-
Kazajistán	62,915.21	53,846.48	-	-	-	-	-	-	-	-
Kenya	21,694.90	18,567.75	-	-	-	-	-	-	-	-
Kirguistán	4,338.98	1,706.31	-	-	150.46	-	-	870,801.26	870,801.26	9,031.97



**Contribución al Programa Ordinario  
Situación a 23 de septiembre de 2009**

Estados Miembros	Entradas: <sup>1</sup>		Contribuciones pendientes				Total pendiente	
	Anticipos recibidos hasta la fecha <sup>3</sup>		Relativas a las cuotas de 2009		Cuotas atrasadas de 2008 y anteriores <sup>2</sup>			
	USD	EUR	USD	EUR	USD	EUR	USD	EUR
Kiribati		1,856.77	-	-	3,530.62	-	3,530.62	-
Kuwait	2,169.49	339,789.83	-	-	-	-	-	-
Lesotho	397,016.67	1,856.77	2,169.49	-	-	-	2,169.49	-
Letonia	39,050.82	33,421.95	-	-	-	-	-	-
Libano	73,762.66	63,130.35	-	-	-	-	-	-
Liberia	8,927.97	-	-	-	-	-	-	-
Lituania	67,254.19	57,560.03	-	1,856.77	291,628.76	8,881.51	291,628.76	10,738.28
Luxemburgo	186,576.14	159,682.65	-	-	-	-	-	-
Madagascar	4,338.98	48.42	-	3,665.13	-	-	-	3,665.13
Malasia	414,372.59	354,644.03	-	-	-	-	-	-
Malawi	2,169.49	1,856.77	-	-	-	-	-	-
Maldivas	2,169.49	1,856.77	-	-	-	-	-	-
Mali	2,169.49	1,856.77	-	-	-	-	-	-
Malta	36,881.33	31,565.18	-	-	-	-	-	-
Marruecos	91,118.58	77,984.55	-	-	-	-	-	-
Mauricio	23,864.39	20,424.53	-	-	-	-	-	-
Mauritania	-	-	2,169.49	1,856.77	5,700.11	5,392.39	7,869.60	7,249.16
México	10,103,280.50	8,899,068.42	-	3,790,849.80	-	-	-	3,790,849.80
Micronesia (Estados Federados de)	2,169.49	1,748.44	-	1,856.77	-	3,146.98	-	5,003.75
Moldova	112,169.49	1,856.77	-	-	-	-	-	-
Mónaco	6,508.47	5,570.33	-	-	-	-	-	-
Mongolia	2,169.49	1,856.77	-	-	-	-	-	-
Montenegro	2,770.85	1,856.77	-	-	2,009.46	-	2,009.46	-
Mozambique	2,169.49	650.84	-	1,205.93	-	-	-	1,205.93
Myanmar	21,694.90	20,095.31	-	-	-	163.97	-	163.97
Namibia	13,016.94	11,140.65	-	-	-	-	-	-
Nauru	-	-	2,169.49	1,856.77	16,342.63	8,881.51	18,512.12	10,738.28
Nepal	6,508.47	5,570.33	-	-	-	-	-	-
Nicaragua	-	-	4,338.98	3,713.55	6,104.29	9,573.48	10,443.27	13,287.03
Niger	-	-	2,169.49	1,856.77	1,765.31	-	3,934.80	1,856.77
Nigeria	-	-	-	64,592.08	28,488.17	-	28,488.17	64,592.08
Niue	2,169.49	1,856.77	-	-	-	-	-	-
Noruega	1,705,219.14	1,459,425.15	-	-	-	-	-	-
Nueva Zelanda	557,558.93	477,191.18	-	-	-	-	-	-
Omán	158,372.77	135,544.58	-	-	-	-	-	-
Países Bajos	4,082,980.18	3,494,450.55	-	-	-	-	-	-
Pakistán	262.41	107,109.05	127,999.91	109,549.73	-	2,440.68	127,999.91	111,990.41
Palau	-	-	2,169.49	1,856.77	8,488.13	8,881.51	10,657.62	10,738.28
Panamá	49,898.27	42,705.83	-	-	-	-	-	-
Papua Nueva Guinea	4,338.98	3,713.55	-	-	-	-	-	-
Paraguay	-	-	10,847.45	9,283.88	-	107,266.59	10,847.45	116,550.47
Perú	-	-	169,220.22	144,828.45	273,405.78	311,002.12	442,626.00	455,830.57
Polonia	1,093,422.96	-	-	-	-	-	-	-
Portugal	1,149,829.70	984,090.75	-	-	-	-	-	935,814.60
Qatar	99,802.57	-	86,773.57	159,682.65	-	-	86,773.57	159,682.65
Reino Unido	14,481,345.75	12,393,973.13	-	-	-	-	-	-
Republica Árabe Siria	34,711.84	29,708.40	-	-	-	-	-	-
Republica Centroafricana	216,902.74	10,738.28	-	-	-	-	-	-

**Contribución al Programa Ordinario  
Situación a 23 de septiembre de 2009**

Estados Miembros	Entradas: <sup>1</sup>		Contribuciones pendientes				Total pendiente		
	Anticipos recibidos hasta la fecha <sup>3</sup>		Relativas a las cuotas de 2009		Cuotas atrasadas de 2008 y anteriores <sup>2</sup>		USD	EUR	
	USD	EUR	USD	EUR	USD	EUR			
República Checa	611,796.18	523,610.55	-	-	-	-	2,730,666.16	-	4,055,196.60
República de Corea	6,745,666.16	-	2,730,666.16	4,055,196.60	-	-	-	-	-
República Democrática del Congo	-	-	6,508.47	5,570.33	38,522.23	30,203.39	45,030.70	35,773.72	-
República Democrática Popular Lao	2,169.49	-	-	1,856.77	-	-	-	-	1,856.77
República Dominicana	-	-	52,067.76	44,562.60	149,014.71	252,477.88	201,082.47	297,040.48	-
República Popular Democrática de Corea	15,186.43	25,994.86	-	-	-	-	-	-	-
República Unida de Tanzania	180.23	731.31	12,836.71	10,409.34	-	-	12,836.71	10,409.34	-
Rumania	151,864.30	129,974.25	-	-	-	-	-	-	-
Rwanda	2,169.49	-	-	1,856.77	-	-	-	-	1,856.77
Saint Kitts y Nevis	2,169.49	1,856.77	-	-	-	-	-	-	-
Samoa	2,169.49	1,856.77	2,169.49	-	-	-	2,169.49	-	-
San Marino	6,508.47	5,570.33	-	-	-	-	-	-	-
San Vicente y las Granadinas	2,169.49	3,713.54	2,169.49	-	-	-	2,169.49	2,169.49	-
Santa Lucía	-	-	2,169.49	1,856.77	-	-	2,169.49	2,169.49	-
Santo Tomé y Príncipe	-	-	2,169.49	1,856.77	274,252.25	8,881.51	276,421.74	10,738.28	1,856.77
Senegal	8,677.96	534.50	-	-	-	-	-	-	6,892.60
Serbia	45,559.29	38,992.28	-	-	-	-	-	-	-
Seychelles	18,947.43	4,414.86	-	-	-	-	-	-	-
Sierra Leona	-	-	2,169.49	1,856.77	97,042.58	8,881.51	99,212.07	10,738.28	-
Somalia	-	-	2,169.49	1,856.77	350,156.25	8,881.51	352,325.74	10,738.28	-
Sri Lanka	-	-	34,711.84	29,708.40	-	-	633,491.08	29,708.40	-
Sudáfrica	-	-	633,491.08	-	-	-	-	-	-
Sudán	-	542,178.30	17,583.92	-	-	-	17,583.92	-	-
Suecia	4,110.98	18,567.75	-	-	-	-	-	-	-
Suiza	2,334,371.24	1,997,889.90	-	-	-	-	-	-	-
Suiza	2,651,116.78	2,268,979.05	-	-	-	-	-	-	-
Suriname	4,338.98	3,713.54	-	-	-	-	-	-	-
Swazilandia	8,677.96	-	-	3,713.55	-	-	-	-	3,713.55
Tailandia	405,694.63	347,216.93	-	-	-	-	-	-	-
Tayikistán	-	-	2,169.49	1,856.77	144,121.56	4,459.38	146,291.05	6,316.15	-
Timor-Leste	6,104.29	-	-	1,856.77	-	-	-	-	5,481.35
Togo	2,169.49	1,700.49	-	156.28	-	-	-	-	156.28
Tonga	2,169.49	1,856.77	-	-	-	-	-	-	-
Trinidad y Tabago	60,576.23	50,132.93	-	-	-	-	-	-	-
Túnez	67,254.19	57,560.03	-	-	-	-	-	-	-
Turkmenistán	-	-	13,016.94	11,140.65	457,430.84	620.63	470,447.78	620.63	-
Turquía	815,103.02	711,144.83	15,811.65	1,856.77	-	-	15,811.65	50,461.58	-
Tuvalu	-	1,856.77	2,169.49	-	-	-	2,169.49	-	1,856.77
Ucrania	-	-	97,627.05	83,554.88	-	-	97,627.05	-	83,554.88
Uganda	-	5,865.66	6,508.47	181.78	-	-	6,508.47	181.78	-
Uruguay	-	-	58,576.23	50,132.93	-	-	58,576.23	50,132.93	-
Uzbekistán	-	-	-	-	24,714.34	24,749.27	24,714.34	24,749.27	-
Vanuatu	17,355.92	14,854.20	2,169.49	1,856.77	2,169.49	1,856.77	4,338.98	3,713.54	-
Venezuela (República Bolivariana de)	110,599.80	-	325,467.69	373,211.78	-	-	325,467.69	373,211.78	-
Viet Nam	52,067.76	44,562.60	-	-	-	-	-	-	-
Yemen	16,898.71	13,224.71	-	-	-	-	-	-	-
Yugoslavia	-	-	-	-	8,405,308.00	-	8,405,308.00	-	-
Zambia	2,169.49	1,856.77	-	-	-	-	-	-	-
Zimbabue	17,355.92	-	-	14,854.20	-	-	-	-	14,854.20

**Contribución al Programa Ordinario  
Situación a 23 de septiembre de 2009**

Estados Miembros	Entradas: 1		Contribuciones pendientes				Total pendiente	
	Anticipos recibidos hasta la fecha 3		Relativas a las cuotas de 2009		Cuotas atrasadas de 2008 y anteriores 2			
	USD	EUR	USD	EUR	USD	EUR	USD	EUR
<b>Total</b>	\$ 197,830,149.95	€ 180,521,018.06	\$ 66,366,650.97	€ 54,779,900.53	\$ 28,388,750.54	€ 11,982,706.40	\$ 94,755,401.51	€ 66,762,606.93

<sup>1/</sup> De las entradas en dólares, 156 382 349,03 USD se acreditan a las cuotas asignadas de 2009 y 41 447 800,92 USD a los atrasos. De las entradas en euros, 130 897 599,47 EUR se acreditan a las cuotas de 2009 y 49 623 418,59 EUR a los atrasos.

<sup>2/</sup> Comprenden los plazos correspondientes a atrasos por valor de 1 259 256,83 USD y 2 341,58 EUR. <sup>3/</sup> Incluyen anticipos atrasados de años anteriores..

**Plazos correspondientes a cuotas atrasadas autorizados por la Conferencia - Resumen**

Estados Miembros	Entradas		Pagos				Total pendiente	
	Due in 2009		Pagaderos en 2009		Pagaderos en años posteriores		Pagaderos en años posteriores	
	USD	EUR	EUR	USD	EUR	USD	EUR	
Armenia	75,000.00	-	-	1,353,298.63	1,353,298.63	1,353,298.63		
Azerbaiyán	125,682.26	-	-	502,729.04	502,729.04	502,729.04		
Bolivia (Estado Plurinacional de)		20,070.17	20,070.17			20,070.17		
Burundi	8,392.53	21,863.58	2,341.58	30,256.11	2,341.58	52,119.69	4,683.16	
Georgia	20,000.00	1,217,323.08		464,658.63		1,217,323.08		
Moldova	110,000.00	-	-	87,650.70	464,658.63	464,658.63		
Seychelles	14,608.45	701.31	-	87,650.70	4,207.86	87,650.70	4,207.86	
<b>Total</b>	<b>353,683.24</b>	<b>701.31</b>	<b>1,259,256.83</b>	<b>2,438,593.11</b>	<b>2,341.58</b>	<b>3,697,849.94</b>	<b>8,891.02</b>	

**Estados Miembros con cuotas atrasadas a 23 de septiembre de 2009**

	Estados Miembros				Atrasos pendientes			Prior	Total atrasos
	2008	2007	2006	2005	2006	2005	2004		
1 Argentina			\$	1,721,177.25	\$	1,721,177.25	\$	1,721,177.25	
2 Chile			€	1,545,231.07	€	1,545,231.07	€	1,545,231.07	
3 Georgia	€	300,797.55	€	403,059.54	€	158,362.01	€	862,219.10	
4 Irak	\$	1,217,323.08						1,217,323.08	
5 Estados Unidos de América	€	27,851.63	\$	3,117,297.00	\$	3,014,418.00	\$	4,928,517.30	
6 Yugoslavia			€	2,901,322.00	€	4,667,005.00	€	454,206.07	
<b>Atrasos superiores a 1 000 000 USD</b>	<b>\$</b>	<b>1,217,323.08</b>	<b>\$</b>	<b>3,117,297.00</b>	<b>\$</b>	<b>4,735,595.25</b>	<b>\$</b>	<b>24,230,267.63</b>	
	<b>€</b>	<b>328,649.18</b>	<b>€</b>	<b>3,304,381.54</b>	<b>€</b>	<b>6,370,598.08</b>	<b>€</b>	<b>10,429,983.24</b>	
7 Antigua y Barbuda	\$	4,338.98	\$	5,295.93	\$	5,295.93	\$	322,763.77	
8 Comoras	€	3,713.55	€	5,303.42	€	5,303.42	€	21,333.49	
9 Cuba	€	2,169.49	\$	1,765.31	\$	1,765.31	\$	277,031.63	
10 República Dominicana	€	1,856.77	€	1,767.81	€	1,767.81	€	8,881.51	
11 Kirguistán	€	117,152.46	\$	72,347.28	€	4,085.73	\$	189,499.74	
12 Liberia	€	100,265.85	€	77,783.42	€	4,085.73	\$	182,135.00	
13 Perú	\$	52,067.76	\$	63,551.16	€	63,640.98	€	149,014.71	
14 Santo Tomé y Príncipe	€	44,562.80	€	63,640.98	€	63,640.98	€	252,477.88	
15 Somalia	€	1,856.77	\$	1,765.31	\$	1,765.31	\$	870,801.26	
16 Turkmenistán	€	13,016.94	€	8,826.55	€	8,826.55	€	8,881.51	
	€	11,140.65	€	8,839.03	€	8,839.03	€	291,628.76	
<b>Atrasos de 250 000 USD a 1 000 000 USD</b>	<b>\$</b>	<b>362,304.83</b>	<b>\$</b>	<b>261,267.72</b>	<b>\$</b>	<b>21,183.72</b>	<b>\$</b>	<b>3,455,984.99</b>	
	<b>€</b>	<b>313,794.95</b>	<b>€</b>	<b>330,579.57</b>	<b>€</b>	<b>90,708.21</b>	<b>€</b>	<b>850,676.97</b>	



Estados Miembros con cuotas atrasadas a 23 de septiembre de 2009

	Estados Miembros						Atrasos pendientes			Prior	Total atrasos
	2008	2007	2006	2005	2005	2006	2005	2006	2005		
37 Nicaragua	\$ 4,338.98	\$ 1,765.31	€ 1,767.81	€ 1,744.56	€ 1,767.81	€ 1,765.31	€ 1,744.56	€ 1,767.81	€ 579.75	\$ 6,104.29	
38 Níger	€ 3,713.55	€ 1,767.81	€ 1,765.31							€ 9,573.48	
39 Nigeria	\$ 28,488.17									\$ 1,765.31	
40 Pakistán	€ 2,440.68									€ 28,488.17	
41 Palau	\$ 2,169.49	\$ 1,765.31	€ 1,767.81	€ 1,694.01	€ 1,765.31	\$ 1,694.01	€ 1,744.56	€ 1,767.81	€ 1,094.01	\$ 2,440.68	
42 Paraguay	€ 1,856.77	€ 1,767.81	€ 1,765.31	€ 1,744.56	€ 1,767.81	€ 1,744.56	€ 1,744.56	€ 1,767.81	€ 1,744.56	\$ 8,488.13	
43 Filipinas	€ 9,283.88	€ 21,213.66	€ 21,213.66	€ 28,052.44	€ 21,213.66	€ 28,052.44	€ 27,502.95	€ 21,213.66	€ 27,502.95	€ 8,881.51	
44 Sierra Leona	€ 144,828.45	€ 7,601.48	€ 1,694.01	€ 1,694.01	€ 1,765.31	€ 1,694.01	€ 89,648.46	€ 1,694.01	€ 89,648.46	€ 152,429.93	
45 Islas Salomón	\$ 2,169.49	€ 1,856.77	€ 1,767.81	€ 1,744.56	€ 1,767.81	€ 1,744.56	€ 1,744.56	€ 1,767.81	€ 1,744.56	\$ 97,042.58	
46 Tayikistán	€ 1,856.77	€ 1,767.81	€ 834.80							€ 8,881.51	
47 Timor-Leste	€ 1,856.77	€ 1,767.81								€ 34,061.70	
48 Túnez	€ 620.63									€ 3,489.12	
49 Uzbekistán	\$ 2,169.49	€ 24,714.34								€ 144,121.56	
50 Vanuatu	€ 1,856.77	€ 24,749.27								€ 4,459.38	
<b>Atrasos inferiores a 250 000 USD</b>	<b>\$ 129,571.44</b>	<b>\$ 154,093.86</b>	<b>\$ 15,887.79</b>	<b>\$ 15,279.95</b>	<b>\$ 15,887.79</b>	<b>\$ 62,351.54</b>	<b>\$ 387,664.88</b>	<b>\$ 702,497.92</b>	<b>\$ 387,664.88</b>	<b>\$ 702,497.92</b>	
	<b>€ 328,518.42</b>	<b>€ 159,155.18</b>	<b>€ 108,202.44</b>	<b>€ 62,351.54</b>	<b>€ 108,202.44</b>	<b>€ 43,818.61</b>	<b>€ 702,046.19</b>	<b>€ 43,818.61</b>	<b>€ 702,046.19</b>	<b>€ 702,046.19</b>	
<b>Total de todos los Estados Miembros</b>	<b>\$ 1,709,199.35</b>	<b>\$ 3,532,658.58</b>	<b>\$ 4,772,666.76</b>	<b>\$ 141,598.47</b>	<b>\$ 4,772,666.76</b>	<b>\$ 18,232,627.38</b>	<b>\$ 28,388,750.54</b>	<b>\$ 18,232,627.38</b>	<b>\$ 28,388,750.54</b>	<b>\$ 28,388,750.54</b>	
	<b>€ 970,962.55</b>	<b>€ 3,794,116.29</b>	<b>€ 6,569,508.73</b>	<b>€ 358,559.55</b>	<b>€ 6,569,508.73</b>	<b>€ 289,559.28</b>	<b>€ 11,982,706.40</b>	<b>€ 289,559.28</b>	<b>€ 11,982,706.40</b>	<b>€ 11,982,706.40</b>	

**Atrasos pagados íntegramente durante el año civil 2009, a 23 de septiembre de 2009**

<b>Nº</b>	<b>Estados Miembros</b>	<b>Atrasos pagados en dólares EE.UU.</b>	<b>Atrasos pagados en euros</b>
1	Armenia	\$ 75,000.00	€ -
2	Azerbaiyán	\$ 125,682.25	€ 444.85
3	Benin	\$ -	€ 1,789.22
4	Bulgaria	\$ 43,389.80	€ -
5	Cabo Verde	\$ 3,934.80	€ 3,624.58
6	República Centroafricana	\$ 214,733.25	€ 8,881.51
7	Islas Cook	\$ 2,169.49	€ 1,856.77
8	República Popular Democrática de Corea	\$ -	€ 12,997.43
9	Ecuador	\$ -	€ 4,428.22
10	Eritrea	\$ 2,169.49	€ 1,856.77
11	Ghana	\$ 1,616.72	€ 355.88
12	Islandia	\$ -	€ 68,700.68
13	Irán, República Islámica del	\$ 675,794.72	€ 618,924.88
14	México	\$ 5,182,877.18	€ 8,478,752.52
15	Moldova	\$ 110,000.00	€ -
16	República de Corea	\$ 4,738,166.16	€ -
17	Seychelles	\$ 14,608.45	€ 701.31
18	San Vicente y las Granadinas	\$ 2,169.49	€ 1,856.77
19	Suriname	\$ 2,169.49	€ 1,856.77
20	Swazilandia	\$ 4,338.98	€ -
21	Trinidad y Tabago	\$ 2,000.00	€ -
22	Uganda	\$ -	€ 477.11
23	Yemen	\$ 1,712.28	€ 227.28
<b>Total de todos los Estados Miembros</b>		<b>\$ 11,202,532.55</b>	<b>€ 9,207,732.55</b>

**Atrasos pagados en parte durante el año civil 2009, a 23 de septiembre de 2009**

Nº	Estados Miembros	Atrasos pagados en USD	Atrasos pagados en EUR	Saldo restante en USD	Saldo restante en EUR
1	Argentina	\$ 13,092,521.07	€ 1,545,230.00	\$ 1,721,177.25	€ 1,545,231.07
2	Bolivia (Estado plurinacional de)	\$ 55,636.29	€ -	\$ 20,070.17	€ 12,201.61
3	Burundi	\$ 8,392.53	€ -	\$ 21,863.58	€ 2,341.58
4	Costa Rica	\$ 160,334.84	€ 54,373.43	\$ -	€ 184,778.39
5	Cuba	\$ 83,000.00	€ -	\$ 189,499.74	€ 182,135.00
6	Georgia	\$ 20,000.00	€ -	\$ 1,217,323.08	€ -
7	Guatemala	\$ 60,054.24	€ 16,044.92	\$ -	€ 47,644.94
8	Guyana	\$ -	€ 773.99	\$ -	€ 1,082.78
9	Irak	\$ 547,613.03	€ 50,467.34	\$ 4,928,517.30	€ 454,206.07
10	Kirguistán	\$ 2,169.49	€ -	\$ 870,801.26	€ 8,881.51
11	Liberia	\$ 6,758.48	€ -	\$ 291,628.76	€ 8,881.51
12	Jamahiriyá Árabe Libia	\$ 134,508.38	€ 115,120.05	\$ 109,961.11	€ -
13	Micronesia (Estados Federados de)	\$ -	€ 1,748.44	\$ -	€ 3,146.98
14	Montenegro	\$ 601.36	€ -	\$ 2,009.46	€ -
15	Myanmar	\$ 10,847.45	€ 10,811.43	\$ -	€ 163.97
16	Nigeria	\$ -	€ 59,822.69	\$ 28,488.17	€ -
17	Pakistán	\$ 262.41	€ 107,109.05	\$ -	€ 2,440.68
18	Filipinas	\$ -	€ 105,134.70	\$ -	€ 152,429.93
19	Timor-Leste	\$ 3,934.80	€ -	\$ -	€ 3,624.58
20	Estados Unidos de América	\$ 16,058,634.00	€ 38,349,050.00	\$ 7,957,942.00	€ 7,568,327.00
	<b>Total de todos los Estados Miembros</b>	<b>\$ 30,245,268.37</b>	<b>€ 40,415,686.04</b>	<b>\$ 17,359,281.88</b>	<b>€ 10,177,517.60</b>



**Estados Miembros que no han efectuado ningún pago en 2009 a cuenta de los atrasos pendientes, a 23 de septiembre de 2009**

Nº	Estados Miembros	Atrasos pendientes						Total atrasos
		2008	2007	2006	2005	Años anteriores		
1	Antigua y Barbuda	\$ 4,338.98	\$ 5,295.93	\$ 5,295.93	\$ 3,404.95	\$ 304,427.98	\$ 322,763.77	
2	Chile	€ 3,713.55	€ 5,303.42	€ 5,303.42	€ 3,506.55	€ 3,506.55	€ 21,333.49	
3	Comoras	€ 300,797.55	€ 403,059.54	€ 158,362.01	€ 1,694.01	€ 269,637.51	€ 862,219.10	
4	Côte d'Ivoire	\$ 2,169.49	\$ 1,765.31	\$ 1,765.31	\$ 1,744.56	\$ 1,744.56	\$ 277,031.63	
5	República Democrática del Congo	€ 1,856.77	€ 1,767.81	€ 1,767.81	€ 1,744.56	€ 1,744.56	€ 8,881.51	
6	Djibouti	\$ 19,525.41	\$ 17,678.05	\$ 10,289.19	\$ 6,809.90	\$ 14,612.00	\$ 44,678.22	
7	Dominica	€ 16,710.98	€ 5,295.93	€ 5,295.93	€ 7,013.11	€ 7,013.11	€ 38,522.23	
8	República Dominicana	€ 5,570.33	€ 5,303.42	€ 5,303.42	€ 40,316.66	€ 40,316.66	€ 30,203.39	
9	Guinea Ecuatorial	\$ 2,169.49	\$ 1,826.77	\$ 1,826.77	\$ 33,395.79	\$ 40,316.66	\$ 2,169.49	
10	Guinea	€ 1,856.77	€ 1,767.81	€ 1,767.81	€ 1,744.56	€ 1,744.56	€ 1,826.77	
11	Guinea-Bissau	\$ 4,338.98	\$ 5,303.42	\$ 5,303.42	\$ 1,694.01	\$ 97,348.13	\$ 3,624.58	
12	Haiti	€ 2,169.49	€ 1,765.31	€ 1,765.31	€ 1,744.56	€ 1,744.56	€ 149,014.71	
13	Kiribati	\$ 2,169.49	\$ 1,765.31	\$ 1,765.31	€ 40,316.66	€ 40,316.66	€ 252,477.88	
14	Mauritania	€ 1,856.77	€ 1,767.81	€ 1,767.81	€ 1,744.56	€ 1,744.56	€ 2,902.81	
15	Nauru	\$ 2,169.49	\$ 1,765.31	\$ 1,765.31	€ 1,744.56	€ 1,744.56	€ 1,307.96	
16	Nicaragua	€ 1,856.77	€ 1,767.81	€ 1,767.81	€ 1,744.56	€ 1,744.56	€ 2,169.49	
17	Niger	\$ 4,338.98	\$ 5,303.42	\$ 5,303.42	€ 1,694.01	€ 97,348.13	\$ 12,312.74	
18	Palau	€ 2,169.49	€ 1,765.31	€ 1,765.31	€ 1,744.56	€ 1,744.56	€ 104,742.25	
19	Paraguay	\$ 3,713.55	\$ 1,765.31	\$ 1,765.31	€ 1,744.56	€ 1,744.56	€ 8,881.51	
20	Perú	\$ 2,169.49	\$ 1,765.31	\$ 1,765.31	€ 1,744.56	€ 1,744.56	€ 4,338.98	
21	Santo Tomé y Príncipe	€ 9,283.88	€ 21,213.66	€ 21,213.66	€ 28,052.44	€ 27,502.95	€ 5,303.42	
22	Sierra Leona	\$ 169,220.22	\$ 104,185.56	\$ 104,185.56	€ 1,694.01	€ 1,094.01	\$ 5,700.11	
23	Islas Salomón	€ 144,828.45	€ 166,173.67	€ 166,173.67	€ 1,694.01	€ 1,744.56	€ 5,392.39	
24	Somalia	\$ 2,169.49	\$ 1,765.31	\$ 1,765.31	€ 1,694.01	€ 1,744.56	€ 16,342.63	
25	Tayikistán	€ 2,169.49	€ 1,765.31	€ 1,765.31	€ 1,744.56	€ 1,744.56	€ 8,881.51	
26	Túnez	\$ 1,856.77	\$ 1,767.81	\$ 1,767.81	€ 1,744.56	€ 1,744.56	€ 6,104.29	
		€ 620.63	€ 834.80	€ 834.80	€ 579.75	€ 579.75	€ 9,573.48	
					€ 1,094.01	€ 1,094.01	€ 1,765.31	
					€ 1,744.56	€ 1,744.56	€ 8,488.13	
					€ 28,052.44	€ 27,502.95	€ 8,881.51	
					€ 1,694.01	€ 266,858.13	€ 107,266.59	
					€ 1,744.56	€ 1,744.56	€ 273,405.78	
					€ 1,694.01	€ 89,648.46	€ 311,002.12	
					€ 1,744.56	€ 1,744.56	€ 274,252.25	
					€ 1,694.01	€ 34,061.70	€ 8,881.51	
					€ 1,744.56	€ 1,744.56	€ 97,042.58	
					€ 1,694.01	€ 342,762.13	€ 35,755.71	
					€ 1,744.56	€ 1,744.56	€ 3,489.12	
					€ 1,694.01	€ 1,694.01	€ 350,156.25	
					€ 1,744.56	€ 1,744.56	€ 8,881.51	
					€ 834.80	€ 141,952.07	€ 144,121.56	
					€ 620.63	€ 620.63	€ 4,459.38	

**Estados Miembros que no han efectuado ningún pago en 2009 a cuenta de los atrasos pendientes, a 23 de septiembre de 2009**

Nº	Estados Miembros	Atrasos pendientes					Total atrasos
		2008	2007	2006	2005	Años anteriores	
27	Turkmenistán	\$ 13,016.94	\$ 8,826.55	\$ 8,826.55	\$ 5,098.95	\$ 421,661.85	\$ 457,430.84
28	Uzbekistán	€ 11,140.65	€ 8,839.03	€ 8,839.03	€ 5,251.11	€ 5,251.11	€ 39,320.93
29	Vanuatu	\$ 2,169.49	\$ 24,714.34	\$ 24,714.34			\$ 24,714.34
30	Yugoslavia	€ 1,856.77	€ 24,749.27	€ 24,749.27			€ 24,749.27
		\$ 2,169.49					\$ 2,169.49
		€ 1,856.77					€ 1,856.77
		\$ 8,405,308.00					\$ 8,405,308.00
	<b>Total de todos los Estados Miembros</b>	<b>\$ 300,122.94</b>	<b>\$ 229,522.57</b>	<b>\$ 33,540.89</b>	<b>\$ 60,567.66</b>	<b>\$ 10,131,462.35</b>	<b>\$ 11,029,468.66</b>
		<b>€ 566,358.14</b>	<b>€ 746,013.79</b>	<b>€ 294,849.35</b>	<b>€ 99,840.91</b>	<b>€ 98,126.61</b>	<b>€ 1,805,188.80</b>

**Estados Miembros con posibles problemas de derechos de voto a 23 de septiembre de 2009**

Estados Miembros	Importe atrasado en USD	Importe atrasado en EUR	Atrasos en euros convertidos a USD al tipo de cambio del presupuesto	Importe total de los atrasos expresado en USD	Contribuciones adeudadas de los dos años precedentes en USD	Contribuciones adeudadas de los dos años precedentes en EUR	Cuotas en EUR convertidas a USD al tipo de cambio del presupuesto	Importe total de las contribuciones adeudadas de los dos años precedentes	Pago mínimo necesario en USD para asegurar el voto
1 Antigua y Barbuda	\$ 322,763.77	€ 21,333.49	\$ 26,018.16	\$ 348,781.93	\$ 9,634.91	€ 9,016.97	\$ 11,361.49	\$ 20,986.40	\$ 327,786.52
2 Burundi	\$ 21,863.58	€ 2,341.58	\$ 3,184.55	\$ 25,048.13	\$ 3,934.80	€ 3,624.58	\$ 4,628.90	\$ 8,563.70	\$ 16,485.43
3 Comoras	\$ 277,031.63	€ 8,881.51	\$ 10,884.65	\$ 287,916.28	\$ 3,934.80	€ 3,624.58	\$ 4,628.90	\$ 8,563.70	\$ 279,353.58
4 República Democrática del Congo	\$ 38,522.23	€ 30,203.39	\$ 36,888.99	\$ 75,411.22	\$ 11,804.40	€ 10,873.75	\$ 13,886.71	\$ 25,691.11	\$ 49,721.11
5 República Dominicana	\$ 149,014.71	€ 252,477.88	\$ 308,024.32	\$ 457,039.03	\$ 115,618.92	€ 108,203.58	\$ 136,337.90	\$ 251,956.82	\$ 205,083.21
6 Georgia	\$ 1,217,323.08	€ -	\$ -	\$ 1,217,323.08	\$ 11,804.40	€ 10,873.75	\$ 13,886.71	\$ 25,691.11	\$ 1,191,632.97
7 Guinea	\$ 2,168.49	€ 12,312.74	\$ 14,967.81	\$ 17,137.30	\$ 7,465.42	€ 7,160.19	\$ 8,866.27	\$ 16,301.69	\$ 1,191,632.97
8 Guinea-Bissau	\$ 104,742.25	€ 8,881.51	\$ 10,884.65	\$ 115,626.90	\$ 3,934.80	€ 3,624.58	\$ 4,628.90	\$ 8,563.70	\$ 107,064.20
9 Irak	\$ 4,928,517.30	€ 454,206.07	\$ 546,240.00	\$ 5,473,757.30	\$ 60,787.31	€ 56,136.51	\$ 71,537.22	\$ 132,324.53	\$ 5,341,433.77
10 Kirguistán	\$ 870,801.26	€ 8,881.51	\$ 10,884.65	\$ 881,685.91	\$ 3,934.80	€ 3,624.58	\$ 4,628.90	\$ 8,563.70	\$ 873,123.21
11 Liberia	\$ 291,628.76	€ 8,881.51	\$ 10,884.65	\$ 302,513.41	\$ 3,934.80	€ 3,624.58	\$ 4,628.90	\$ 8,563.70	\$ 293,950.71
12 Mauritania	\$ 5,700.11	€ 5,392.39	\$ 6,732.60	\$ 12,432.71	\$ 3,934.80	€ 3,624.58	\$ 4,628.90	\$ 8,563.70	\$ 3,870.01
13 Nauru	\$ 16,342.63	€ 8,881.51	\$ 10,884.65	\$ 27,227.28	\$ 3,934.80	€ 3,624.58	\$ 4,628.90	\$ 8,563.70	\$ 18,664.58
14 Nicaragua	\$ 6,104.29	€ 9,573.48	\$ 12,023.74	\$ 18,126.03	\$ 6,104.29	€ 5,481.36	\$ 7,154.12	\$ 13,258.41	\$ 4,870.63
15 Palau	\$ 8,488.13	€ 8,881.51	\$ 10,884.65	\$ 19,372.78	\$ 3,934.80	€ 3,624.58	\$ 4,628.90	\$ 8,563.70	\$ 10,810.08
16 Paraguay	\$ -	€ 107,266.59	\$ 129,225.50	\$ 129,225.50	\$ 32,031.17	€ 30,497.54	\$ 37,870.33	\$ 69,901.50	\$ 59,325.00
17 Santo Tomé y Príncipe	\$ 274,252.25	€ 8,881.51	\$ 10,884.65	\$ 285,136.90	\$ 3,934.80	€ 3,624.58	\$ 4,628.90	\$ 8,563.70	\$ 276,574.20
18 Sierra Leona	\$ 97,042.58	€ 8,881.51	\$ 10,884.65	\$ 107,927.23	\$ 3,934.80	€ 3,624.58	\$ 4,628.90	\$ 8,563.70	\$ 99,364.53
19 Islas Salomón	\$ 35,755.71	€ 3,489.12	\$ 4,152.05	\$ 39,907.76	\$ 3,934.80	€ 3,624.58	\$ 4,628.90	\$ 8,563.70	\$ 31,345.07
20 Somalia	\$ 350,156.25	€ 8,881.51	\$ 10,884.65	\$ 361,040.90	\$ 3,934.80	€ 3,624.58	\$ 4,628.90	\$ 8,563.70	\$ 352,478.20
21 Tayikistán	\$ 144,121.56	€ 4,459.38	\$ 5,622.31	\$ 149,743.87	\$ 3,934.80	€ 3,624.58	\$ 4,628.90	\$ 8,563.70	\$ 141,181.18
22 Turkmenistán	\$ 457,430.84	€ 39,320.93	\$ 48,685.82	\$ 506,116.66	\$ 21,843.49	€ 19,979.68	\$ 25,669.72	\$ 47,513.21	\$ 458,604.44
	\$ 9,619,772.41	€ 1,022,310.63	\$ 1,238,727.68	\$ 10,858,500.09	\$ 328,246.71	€ 305,342.78	\$ 386,716.12	\$ 714,962.83	\$ 10,143,539.26

**Pautas de pagos de los 15 mayores contribuyentes (representan aproximadamente el 84,65 % de las cuotas asignadas)  
Cuotas corrientes recibidas/sin pagar 2004-2009 (millones de USD y EUR)**

Cuota	Año	Cantidad asignada	Ene	Feb	Mar	Abr	May	Jun	Jul	Ago	Sep	Oct	Nov	Dic	Por pagar al final de
Estados Unidos de América	22.000%	2009 EUR	40.85												
		2009 USD	53.53												
	22.000%	2008 EUR	40.85											2.50	38.35
		2008 USD	53.53										37.47		16.06
	22.000%	2007 EUR	38.89											27.27	11.62
		2007 USD	41.79											29.25	12.54
	22.000%	2006 EUR	38.89										15.72	16.57	6.60
		2006 USD	41.79											22.00	19.79
	22.000%	2005 EUR	38.38											16.46	21.92
		2005 USD	38.67											7.90	38.67
22.000%	2004 EUR	38.38											9.09	30.48	
	2004 USD	38.67											12.32	17.26	
Japón	16.706%	2009 EUR	31.02	5.94				25.08							
		2009 USD	36.24	1.22			35.02								
	16.706%	2008 EUR	31.02							31.02					
		2008 USD	36.24							36.24					
	19.858%	2007 EUR	35.10						17.53					17.53	
		2007 USD	35.06						17.55					17.55	
	19.858%	2006 EUR	35.10										17.55	17.55	
		2006 USD	35.06										17.53	17.53	
	19.611%	2005 EUR	34.21									17.11			17.10
		2005 USD	33.22									16.61			16.61
19.611%	2004 EUR	34.21									34.21				
	2004 USD	33.22									33.22				
Alemania	8.619%	2009 EUR	16.00							16.00					
		2009 USD	18.70							18.70					
	8.619%	2008 EUR	16.00						16.00						
		2008 USD	18.70						18.70						
	8.835%	2007 EUR	15.62							15.62					
		2007 USD	15.60						15.60						
	8.835%	2006 EUR	15.62										15.62		
		2006 USD	15.60										15.62		
	9.817%	2005 EUR	17.13					17.13							
		2005 USD	16.63					16.63							
9.817%	2004 EUR	17.13						17.13							
	2004 USD	16.63					16.63								

Cuota	Año	Cantidad asignada	Ene	Feb	Mar	Abr	May	Jun	Jul	Ago	Sep	Oct	Nov	Dic	Por pagar al final de
6.675%	2009 EUR	12.39					12.39								
	2009 USD	14.48	0.20				14.28								
6.675%	2008 EUR	12.39					12.39								
	2008 USD	14.48	2.34				12.14								
6.250%	2007 EUR	11.05					11.05								
	2007 USD	11.03	0.97				10.06								
6.250%	2006 EUR	11.05												11.05	
	2006 USD	11.03												11.03	
5.563%	2005 EUR	9.70					9.70								
	2005 USD	9.43	5.03				4.40								
5.563%	2004 EUR	9.70						9.70							
	2004 USD	9.43	2.38					7.05							

Reino Unido

6.332%	2009 EUR	11.76		11.76											
	2009 USD	13.74		13.74											
6.332%	2008 EUR	11.76		11.76											
	2008 USD	13.74		13.74											
6.151%	2007 EUR	10.87		10.87											
	2007 USD	10.86		10.86											
6.151%	2006 EUR	10.87		10.87											
	2006 USD	10.86		10.86											
6.498%	2005 EUR	11.34	11.34												
	2005 USD	11.01	11.01												
6.498%	2004 EUR	11.34		11.34											
	2004 USD	11.01		11.01											

Francia

5.104%	2009 EUR	9.48						9.48							
	2009 USD	11.07						11.07							
5.104%	2008 EUR	9.48			9.48										
	2008 USD	11.07			11.07										
4.983%	2007 EUR	8.81						8.81							
	2007 USD	8.80						8.80							
4.983%	2006 EUR	8.81		8.81											
	2006 USD	8.80		8.80											
5.089%	2005 EUR	8.88			8.88										
	2005 USD	8.62			8.62										
5.089%	2004 EUR	8.88						8.88							
	2004 USD	8.62						8.62							

Italia

Cuota	Año	Cantidad asignada	Ene	Feb	Mar	Abr	May	Jun	Jul	Ago	Sep	Oct	Nov	Dic	Por pagar al final de
2.992%	2009 EUR	5.56	5.56												-
	2009 USD	6.49	6.49												-
2.992%	2008 EUR	5.56	5.56												-
	2008 USD	6.49	6.49												-
2.869%	2007 EUR	5.07	5.07	5.07											-
	2007 USD	5.06	5.06	5.06											-
2.869%	2006 EUR	5.07	5.07												-
	2006 USD	5.06	5.06												-
2.570%	2005 EUR	4.48	4.48												-
	2005 USD	4.35	4.35												-
2.570%	2004 EUR	4.48	4.48												-
	2004 USD	4.35	4.35												-

Canadá

2.983%	2009 EUR	5.54							5.54						
	2009 USD	6.47													
2.983%	2008 EUR	5.54			5.54										-
	2008 USD	6.47			6.47										-
2.571%	2007 EUR	4.55							4.55						-
	2007 USD	4.54							4.54						-
2.571%	2006 EUR	4.55			4.55										-
	2006 USD	4.54			4.54										-
2.531%	2005 EUR	4.42						4.42							-
	2005 USD	4.29						4.29							-
2.531%	2004 EUR	4.42			4.42										-
	2004 USD	4.29			4.29										-

España

2.680%	2009 EUR	4.98					4.98								
	2009 USD	5.81					5.81								
2.680%	2008 EUR	4.98							2.40				2.58		-
	2008 USD	5.81					5.81								-
2.094%	2007 EUR	3.70							3.40		0.30				-
	2007 USD	3.70									2.00		1.70		-
2.094%	2006 EUR	3.70										3.55	0.15		-
	2006 USD	3.70							3.70						-
1.539%	2005 EUR	2.69											2.69		-
	2005 USD	2.61								2.61					-
1.539%	2004 EUR	2.69											2.48		0.21
	2004 USD	2.61											2.61		-

China

Cuota	Año	Cantidad asignada	Ene	Feb	Mar	Abr	May	Jun	Jul	Ago	Sep	Oct	Nov	Dic	Por pagar al final de
2.268%	2009 EUR	4.21				0.26			0.16						
	2009 USD	4.92				4.92									
2.268%	2008 EUR	4.21													4.21
	2008 USD	4.92													4.92
1.921%	2007 EUR	3.40													3.40
	2007 USD	3.39						0.12							0.26
1.921%	2006 EUR	3.40													3.40
	2006 USD	3.39						0.07	0.48	0.48	0.49	0.50	0.50	0.49	0.38
1.091%	2005 EUR	1.90													-
	2005 USD	1.85				0.34									0.77
1.091%	2004 EUR	1.90													-
	2004 USD	1.85	0.03				1.90								-
							1.82								-

México

Cuota	Año	Cantidad asignada	Ene	Feb	Mar	Abr	May	Jun	Jul	Ago	Sep	Oct	Nov	Dic	Por pagar al final de
2.184%	2009 EUR	4.06													
	2009 USD	4.74						2.01							
2.184%	2008 EUR	4.06												4.06	-
	2008 USD	4.74													4.74
1.832%	2007 EUR	3.24													0.07
	2007 USD	3.23							3.17						-
1.832%	2006 EUR	3.24													-
	2006 USD	3.23							3.23						-
1.860%	2005 EUR	3.24													0.46
	2005 USD	3.15													-
1.860%	2004 EUR	3.24													-
	2004 USD	3.15													3.24
															-
															-

República de Corea

Cuota	Año	Cantidad asignada	Ene	Feb	Mar	Abr	May	Jun	Jul	Ago	Sep	Oct	Nov	Dic	Por pagar al final de
1.882%	2009 EUR	3.49													
	2009 USD	4.08													
1.882%	2008 EUR	3.49				3.49									4.08
	2008 USD	4.08				4.08									-
1.724%	2007 EUR	3.05													-
	2007 USD	3.04													-
1.724%	2006 EUR	3.05													-
	2006 USD	3.04													-
1.746%	2005 EUR	3.05													-
	2005 USD	2.96													-
1.746%	2004 EUR	3.05													-
	2004 USD	2.96	0.01												-
															-
															-


Países Bajos

Cuota	Año	Cantidad asignada	Ene	Feb	Mar	Abr	May	Jun	Jul	Ago	Sep	Oct	Nov	Dic	Por pagar al final de
Australia	1.796%	2009 EUR	3.33							3.33					
		2009 USD	3.90							3.90					
	1.796%	2008 EUR	3.33								3.33				
		2008 USD	3.90								3.90				
	1.624%	2007 EUR	2.87							2.87					
		2007 USD	2.87							2.87					
	1.624%	2006 EUR	2.87						2.87						
		2006 USD	2.87												
	1.635%	2005 EUR	2.85							2.85					
		2005 USD	2.77							2.77					
1.635%	2004 EUR	2.85								2.85					
	2004 USD	2.77								2.77					

Suiza	1.222%	2009 EUR	2.27	2.27											
		2009 USD	2.65	2.65											
	1.222%	2008 EUR	2.27	2.14						0.13					
		2008 USD	2.65	2.24							0.41				
	1.221%	2007 EUR	2.16	2.16											
		2007 USD	2.16	2.16											
	1.221%	2006 EUR	2.16		2.16										
		2006 USD	2.16		2.16										
	1.280%	2005 EUR	2.23		2.23										
		2005 USD	2.17		2.17										
1.280%	2004 EUR	2.23	2.23												
	2004 USD	2.17	2.16												

Federación de Rusia	1.206%	2009 EUR	2.24	2.24											
		2009 USD	2.62	2.62											
	1.206%	2008 EUR	2.24	2.24											
		2008 USD	2.62	2.62											
	1.106%	2007 EUR	1.96		1.96										
		2007 USD	1.95		1.95										
	1.106%	2006 EUR	1.47							1.47					
		2006 USD	1.46							1.46					



 <b>Organización de las Naciones Unidas para la Agricultura y la Alimentación</b> <b>Contribuciones al Programa Ordinario</b> <b>Veinticinco mayores contribuyentes</b> <b>Situación a 23 de septiembre de 2009</b>											
Estados Miembros	Cuota	Importes recibidos hasta la fecha (*)		Relativas a las cuotas de 2009				Contribuciones pendientes			
		USD	EUR	USD	EUR	USD	EUR	Atrasos: 2008 y anteriores	USD	EUR	Total
1 Estados Unidos de América	22.000%	16,058,634.00	38,349,050.00	53,528,780.00	40,849,050.00	7,957,942.00	7,568,327.00	-	61,486,722.00	48,417,377.00	-
2 Japon	16.706%	36,243,499.94	31,019,283.15	-	-	-	-	-	-	-	-
3 Alemania	8.619%	18,698,834.31	16,003,543.73	-	-	-	-	-	-	-	-
4 Reino Unido	6.675%	14,481,345.75	12,393,973.13	-	-	-	-	-	-	-	-
5 Francia	6.332%	13,737,210.68	11,757,099.30	-	-	-	-	-	-	-	-
6 Italia	5.104%	11,073,076.96	9,476,979.60	-	-	-	-	-	-	-	-
7 Canadá	2.992%	6,491,114.08	5,555,470.80	-	-	-	-	-	-	-	-
8 España	2.983%	-	5,538,759.83	6,471,588.67	-	-	-	-	6,471,588.67	-	-
9 China	2.680%	5,814,233.20	4,976,157.00	-	-	-	-	-	-	-	-
10 Mexico	2.268%	10,103,280.50	8,899,068.42	-	3,790,849.80	-	-	-	-	-	3,790,849.80
11 Corea, República de	2.184%	6,745,666.16	-	2,730,666.16	4,055,196.60	-	-	-	2,730,666.16	4,055,196.60	-
12 Países Bajos	1.882%	4,082,980.18	3,494,450.55	-	-	-	-	-	-	-	-
13 Australia	1.796%	3,896,404.04	3,334,767.90	-	-	-	-	-	-	-	-
14 Suiza	1.222%	2,651,116.78	2,268,979.05	-	-	-	-	-	-	-	-
15 Federación de Rusia	1.206%	2,616,404.94	2,239,270.65	-	-	-	-	-	-	-	-
16 Bélgica	1.108%	2,403,794.92	2,087,306.70	-	-	-	-	-	-	-	-
17 Suiza	1.076%	2,334,371.24	1,997,889.90	-	-	-	-	-	-	-	-
18 Austria	0.891%	1,933,015.59	-	-	1,654,386.53	-	-	-	-	1,654,386.53	-
19 Brasil	0.880%	1,909,151.20	1,533,597.35	-	100,364.65	-	-	-	-	100,364.65	-
20 Noruega	0.786%	1,705,219.14	1,459,425.15	-	-	-	-	-	-	-	-
21 Arabia Saudita	0.752%	1,631,456.48	1,396,294.80	-	-	-	-	-	-	-	-
22 Dinamarca	0.743%	1,611,931.07	1,379,583.83	-	-	-	-	-	-	-	-
23 Grecia	0.599%	1,299,524.51	1,112,208.23	-	-	-	-	-	-	-	-
24 Finlandia	0.567%	1,230,100.83	1,052,791.43	-	-	-	-	-	-	-	-
25 Portugal	0.530%	1,149,829.70	984,090.75	-	-	-	-	-	-	-	-
Total de los 25 principales contribuyentes	92.581%	169,902,196.20	168,280,041.25	62,731,034.83	50,449,847.58	7,957,942.00	7,568,327.00	70,688,976.83	58,018,174.58	-	-
Resto de los Estados Miembros	7.419%	27,927,953.75	12,240,976.81	3,635,616.14	4,330,052.95	20,430,808.54	4,414,379.40	24,066,424.68	8,744,432.35	-	-
Total	100.000%	197,830,149.95	180,521,018.06	66,366,650.97	54,779,900.53	28,388,750.54	11,982,706.40	94,755,401.51	66,762,606.93	-	-

(\*) Se incluyen los adelantos de 2008