



منظمة الأغذية  
والزراعة  
للأمم المتحدة

联合国  
粮食及  
农业组织

Food  
and  
Agriculture  
Organization  
of  
the  
United  
Nations

Organisation  
des  
Nations  
Unies  
pour  
l'alimentation  
et  
l'agriculture

Продовольственная и  
сельскохозяйственная  
организация  
Объединенных  
Наций

Organización  
de las  
Naciones  
Unidas  
para la  
Agricultura  
y la  
Alimentación

# СОВЕТ

## Сто тридцать девятая сессия

Рим, 17 - 21 мая 2010 года

### Положение с текущими начисленными взносами и задолженность по состоянию на 12 мая 2010 года

В настоящем документе представлено положение со взносами в Регулярную программу по состоянию на 12 мая 2010 года, отражающее поступления текущих начисленных взносов и задолженность в следующем виде:

Добавление А – Краткие сведения о положении со взносами в бюджет Регулярной программы по состоянию на 12 мая 2010 года;

Добавление В – Взносы в бюджет Регулярной программы по состоянию на 12 мая 2010 года;

Добавление С – Государства-члены, имеющие задолженность по взносам по состоянию на 12 мая 2010 года;

Добавление D – Задолженность, погашенная полностью в течение 2010 календарного года, по состоянию на 12 мая 2010 года;

Добавление E – Задолженность, погашенная частично в течение 2010 календарного года, по состоянию на 12 мая 2010 года;

Добавление F – Государства-члены, не внесшие никаких платежей в 2010 году для погашения остающейся задолженности по состоянию на 12 мая 2010 года;

Добавление G – Государства-члены с потенциальными проблемами в отношении права голоса по состоянию на 12 мая 2010 года;

Добавление H – Методы платежей 15 стран, выплачивающих самые большие взносы;

Добавление I – 25 стран, выплачивающих самые большие взносы, по состоянию на 12 мая 2010 года.

В целях сведения к минимуму воздействия процессов ФАО на окружающую среду и достижения климатической нейтральности настоящий документ напечатан в ограниченном количестве экземпляров. Просьба к делегатам и наблюдателям приносить свои копии документа на заседания и не запрашивать дополнительных копий. Большинство документов к совещаниям в рамках ФАО размещено в Интернете по адресу: [www.fao.org](http://www.fao.org)

## Добавление А

Краткие сведения о положении со взносами в бюджет Регулярной программы<sup>a b</sup>

		2010	2009 (для сравнения)
1.	<b>Суммы, не погашенные на 1 января</b>		
	Текущие начисленные взносы <sup>c</sup>	USD 218 223 500,00 EUR 208 837 000,00	USD 222 749 000,00 EUR 185 677 500,00
	Задолженность по взносам <sup>d</sup>	USD 35 727 661,54 EUR 21 972 524,79	USD 69 836 551,46 EUR 61 606 124,99
	<b>Итого</b>	<b>USD 253 951 161,54 EUR 230 809 524,79</b>	<b>USD 292 585 551,46 EUR 247 283 624,99</b>
2.	<b>Получено с 1 января по 11 мая</b>		
	Текущие начисленные взносы	USD 103 858 519,66 EUR 69 146 974,02	USD 71 367 504,48 EUR 46 629 598,64
	Задолженность по взносам	USD 18 695 994,01 EUR 13 949 718,21	USD 5 863 227,22 EUR 24 368 558,29
	<b>Итого</b>	<b>USD 122 554 513,67 EUR 83 096 692,23</b>	<b>USD 77 230 731,70 EUR 70 998 156,93</b>
3.	<b>Суммы, не погашенные на 11 мая</b>		
	Текущие начисленные взносы	USD 114 364 980,34 EUR 139 690 025,98	USD 151 381 495,52 EUR 139 047 901,36
	Задолженность по взносам	USD 17 031 667,53 EUR 8 022 806,58	USD 63 973 324,24 EUR 37 237 566,70
	<b>Итого</b>	<b>USD 131 396 647,87 EUR 147 712 832,56</b>	<b>USD 215 354 819,76 EUR 176 285 468,06</b>
	<b><u>Долевые платежи, причитающиеся в будущие годы</u></b>	USD 7 559 541,33 EUR 407 245,28	USD 2 438 593,11 EUR 6 549,44
	<b>Итого не погашенные суммы</b>	<b>USD 138 956 189,20 EUR 148 120 077,84</b>	<b>USD 217 793 412,87 EUR 176 292 017,50</b>

<sup>a</sup> Добавление В содержит полную информацию о поступлениях в течение 2010 года.

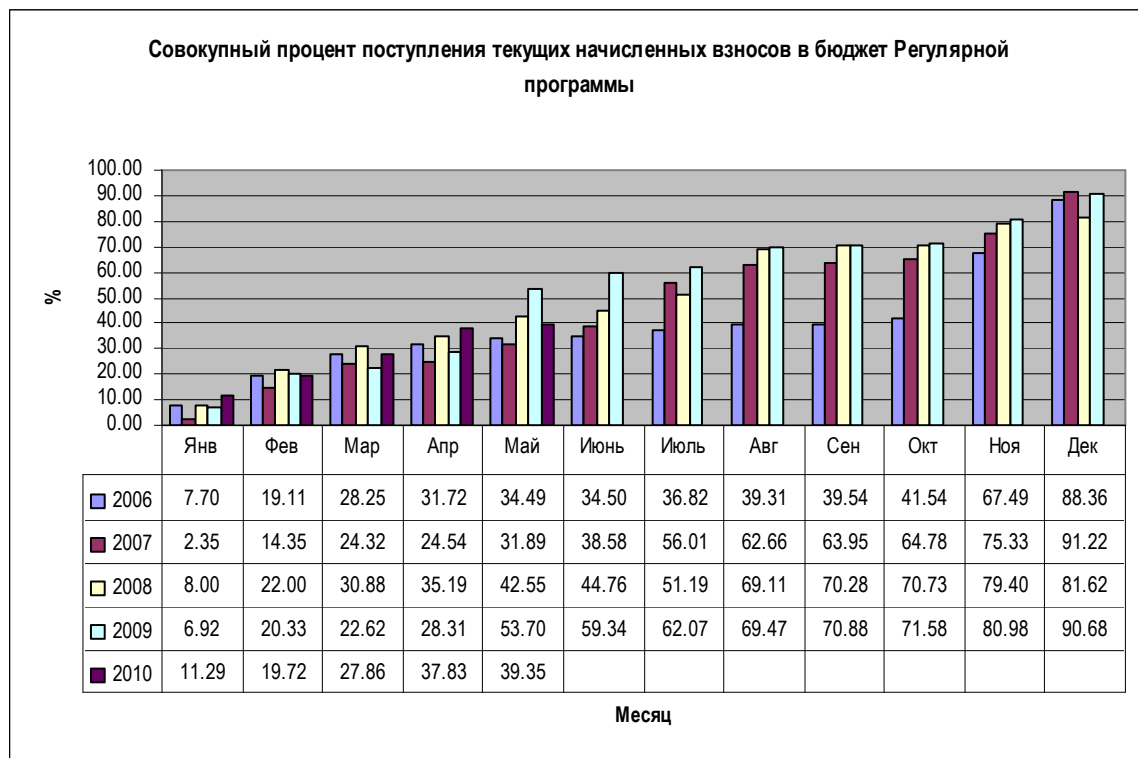
<sup>b</sup> Задолженность по взносам включает суммы, причитающиеся в соответствии с утвержденными Конференцией планами долевого погашения.

<sup>c</sup> В том числе 3 900 000 долл. США, относящиеся к Фонду уравнивания налогообложения за 2010 год, и 5 800 000 долл. США за 2009 год.

<sup>d</sup> Задолженность по взносам по состоянию на 1 января включает переносимый остаток на конец предыдущего года плюс долевые выплаты в счет погашения задолженности, причитающиеся на 1 января, минус любые новые планы долевого погашения, утвержденные Конференцией, а также взносы новых членов, где это применимо.

**Текущие начисленные взносы**

4. Приведенные ниже статистические данные показывают совокупный процент поступления текущих начисленных взносов за последние пять лет.



Цифры, отражающие поступления, представляют собой совокупные данные поступлений в долларах США и в евро. Все цифры приводятся по состоянию на конец месяца за исключением сентября, в отношении которого данные приводятся по состоянию на 12 мая 2010 года.

5. Положение с начисленными взносами государств-членов на 2010 год по состоянию на 12 мая 2010 года в сравнении с положением на ту же дату за предыдущие четыре года является следующим:

**Количество государств-членов**

	2010 USD	2010 EUR	2009 USD	2009 EUR	2008 USD	2008 EUR	2007 USD	2007 EUR	2006 USD	2006 EUR
<b>Выплатив- шие полностью</b>	<b>85</b>	<b>74</b>	<b>82</b>	<b>73</b>	<b>76</b>	<b>72</b>	<b>76</b>	<b>66</b>	<b>74</b>	<b>62</b>
Выплатив- шие частично	17	28	14	15	15	13	9	15	9	20
Не выплатив- шие	<u>89</u>	<u>89</u>	<u>95</u>	<u>103</u>	<u>100</u>	<u>106</u>	<u>103</u>	<u>107</u>	<u>105</u>	<u>106</u>
<b>Итого</b>	<b><u>191</u></b>	<b><u>191</u></b>	<b><u>191</u></b>	<b><u>191</u></b>	<b><u>191</u></b>	<b><u>191</u></b>	<b><u>188</u></b>	<b><u>188</u></b>	<b><u>188</u></b>	<b><u>188</u></b>

**Задолженность по взносам**

6. Положение в отношении государств-членов, имеющих задолженность по взносам по состоянию на 12 мая 2010 года, является следующим:

**Количество государств-членов**

<b>Имеющие задолженность на 1 января 2010 года</b>	<b>73</b>	
Задолженность погашена полностью (Добавление D)		16
Задолженность погашена частично (Добавление E)		10
Не внесено никаких платежей (Добавление F)		47
<b>Имеют задолженность по состоянию на 12 мая 2010 года (Добавление C)</b>	<b>57</b>	

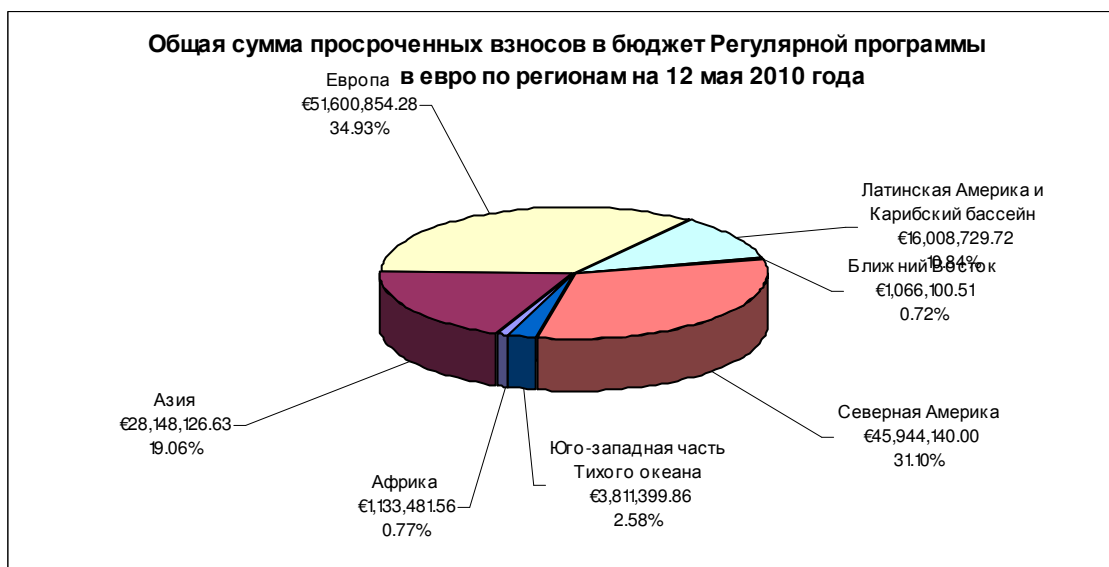
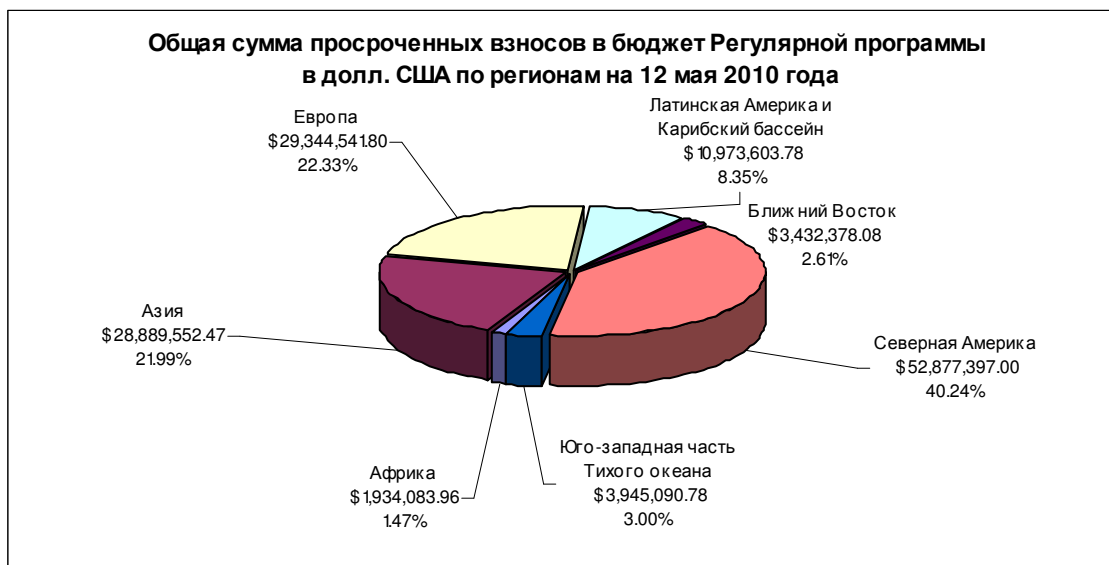
7. **Дополнительная информация о задолженности, причитающейся на 12 мая 2010 года**

- Общая задолженность по состоянию на 12 мая составила 17 031 667,53 долл. США и 8 022 806,58 евро (Добавление B/Добавление C), что составляет 5,42 % от текущих начисленных взносов.
- Шесть государств-членов имеют задолженность, превышающую 1 млн. долл. США (Добавление C).
- Задолженности, превышающие 1 млн. долл. США составляют 71,60 % от общей причитающейся задолженности.

- Двадцать два государства-члена имеют задолженность, размер которой ставит под угрозу их право голоса в соответствии с положениями пункта 4 Статьи III Устава (Добавление G).

### Общий уровень невыплаченных взносов

8. На представленных ниже графиках приводится географическое распределение всех взносов в Регулярную программу в долларах США и в евро, которые остаются невыплаченными по состоянию на 12 мая 2010 года.



## Приложение В

Взносы в бюджет Регулярной программы

Положение по состоянию на: 12 мая 2010 года

Государства-члены	Поступления: <sup>1</sup>		Просроченные взносы				Итого просроченных взносов	
	Взносы, поступившие за истекший период текущего года <sup>3</sup>		относящиеся к взносам за 2010 год		задолженности за 2009 год и за предыдущие годы <sup>2</sup>			
	долл. США	ЕВРО	долл. США	ЕВРО	долл. США	ЕВРО	долл. США	ЕВРО
Афганистан	2 143.23	2 088.37	-	-	-	-	-	-
Албания	12 859.41	12 530.22	-	-	-	-	-	-
Алжир	184 318.21	179 599.82	-	-	-	-	-	-
Андорра	-	-	17 145.88	16 706.96	-	-	17 145.88	16 706.96
Ангولا	-	-	6 429.71	6 265.11	-	-	6 429.71	6 265.11
Антигуа и Барбуда	-	-	4 286.47	4 176.74	327 102.75	25 047.04	331 389.22	29 223.78
Аргентина	1 410 261.08	607 165.43	-	682 896.99	1 721 177.25	1 279 450.07	1 721 177.25	1 962 347.06
Армения	-	-	4 286.47	4 176.74	75 000.00	-	79 286.47	4 176.74
Австралия	-	-	3 849 250.06	3 750 712.52	-	-	3 849 250.06	3 750 712.52
Австрия	1 909 622.39	1 607 639.53	-	253 098.14	-	-	-	253 098.14
Азербайджан	136 398.43	10 441.85	-	-	-	-	-	-
Багамские Острова	34 291.76	33 413.92	-	-	-	-	-	-
Бахрейн	70 726.76	68 916.21	-	-	-	-	-	-
Бангладеш	1.37	16.86	21 430.98	20 866.84	-	-	21 430.98	20 866.84
Барбадос	19 289.12	18 795.33	-	-	-	-	-	-
Беларусь	-	-	42 864.70	41 767.40	-	-	42 864.70	41 767.40
Бельгия	2 374 704.38	2 313 913.96	-	-	-	-	-	-
Белиз	-	-	2 143.23	2 088.37	-	-	2 143.23	2 088.37
Бенин	2 143.23	2 088.37	-	-	-	-	-	-
Бутан	2 143.23	2 088.37	-	-	-	-	-	-
Боливия (Многонациональное государство)	-	-	12 859.41	12 530.22	33 087.11	23 342.26	45 946.52	35 872.48
Босния и Герцеговина	12 859.41	12 530.22	-	-	-	-	-	-
Ботсвана	-	-	30 005.29	29 237.18	-	25 994.85	30 005.29	55 232.03
Бразилия	-	-	1 896 046.80	1 837 765.60	-	-	1 896 046.80	1 837 765.60
Болгария	-	-	42 864.70	41 767.40	43 389.80	37 135.50	86 254.50	78 902.90
Буркина-Фасо	4 286.47	4 176.74	-	-	-	-	-	-
Бурунди	32 399.34	4 429.95	-	-	-	-	-	-
Камбоджа	-	-	2 143.23	2 088.37	-	-	2 143.23	2 088.37
Камерун	15 539.45	71.86	3 749.67	18 723.47	-	-	3 749.67	18 723.47
Канада	6 412 559.12	6 248 403.04	-	-	-	-	-	-
Кабо-Верде	0.14	1.69	2 143.09	2 086.68	-	-	2 143.09	2 086.68
Центральноафриканская Республика	2 143.23	2 088.37	-	-	-	-	-	-
Чад	2 143.23	2 088.37	-	-	-	-	-	-
Чили	-	-	347 204.07	338 315.94	-	861 871.21	347 204.07	1 200 187.15
Китай	-	-	5 743 869.80	5 596 831.60	-	-	5 743 869.80	5 596 831.60
Колумбия	227 182.91	416 447.87	-	-	-	-	-	-
Коморские Острова	-	-	2 143.23	2 088.37	279 201.12	10 738.28	281 344.35	12 826.65
Конго	2 143.23	2 088.37	-	-	-	-	-	-
Острова Кука	-	-	2 143.23	2 088.37	2 169.49	1 856.77	4 312.72	3 945.14
Коста-Рика	-	-	68 583.52	66 827.84	-	244 195.19	68 583.52	311 023.03
Хорватия	10.85	133.07	107 150.90	104 285.43	-	-	107 150.90	104 285.43
Куба	46 820.09	81 869.15	115 734.69	112 771.98	109 832.11	200 531.70	225 566.80	313 303.68
Кипр	94 302.34	91 888.28	-	-	-	-	-	-
Чешская Республика	604 392.27	588 920.34	-	-	-	-	-	-
Кот-д'Ивуар	-	-	19 289.12	18 795.33	39 050.82	61 389.20	58 339.94	80 184.53
Корейская Народно-Демократическая Республика	-	-	15 002.65	14 618.59	-	-	15 002.65	14 618.59

## Взносы в бюджет Регулярной программы

Положение по состоянию на: 12 мая 2010 года

Государства-члены	Поступления: <sup>1</sup>		Просроченные взносы				Итого просроченных взносов	
	Взносы, поступившие за истекший период текущего года <sup>3</sup>		относящиеся к взносам за 2010 год		задолженности за 2009 год и за предыдущие годы <sup>2</sup>			
	долл. США	ЕВРО	долл. США	ЕВРО	долл. США	ЕВРО	долл. США	ЕВРО
Демократическая Республика Конго	4,462.55	-	1,967.16	6,265.11	-	-	1,967.16	6,265.11
Дания	1,592,423.61	1,551,658.91	-	-	-	-	-	-
Джибути	-	2,088.37	2,143.23	-	4,338.98	3,683.54	6,482.21	3,683.54
Доминика	-	-	2,143.23	2,088.37	-	-	2,143.23	2,088.37
Доминиканская Республика	-	-	51,437.64	50,120.88	148,892.82	253,246.46	200,330.46	303,367.34
Эквадор	45,007.94	43,855.77	-	-	-	-	-	-
Египет	190,747.92	185,864.93	-	-	-	-	-	-
Сальвадор	416.27	2,797.10	42,448.43	41,767.40	-	-	42,448.43	41,767.40
Экваториальная Гвинея	-	-	4,286.47	4,176.74	7,241.79	5,021.51	11,528.26	9,198.25
Эритрея	2,143.23	2,088.37	-	-	-	-	-	-
Эстония	34,291.76	33,413.92	-	-	-	-	-	-
Эфиопия	-	-	6,429.71	6,265.11	-	-	6,429.71	6,265.11
Фиджи	0.93	11.44	6,428.78	6,253.67	-	-	6,428.78	6,253.67
Финляндия	1,215,214.25	1,184,105.79	-	-	-	-	-	-
Франция	13,570,964.02	13,223,558.84	-	-	-	-	-	-
Габон	-	-	17,145.88	16,706.96	17,355.92	14,854.20	34,501.80	31,561.16
Гамбия	2,143.23	2,088.37	-	-	-	-	-	-
Грузия	128,162.02	6,265.11	-	-	-	-	-	-
Германия	18,472,542.47	-	-	17,999,661.03	-	-	-	17,999,661.03
Гана	-	7,427.10	8,572.94	1,084.21	-	-	8,572.94	1,084.21
Греция	4.33	53.14	1,283,793.44	1,250,880.49	-	-	1,283,793.44	1,250,880.49
Гренада	-	-	2,143.23	2,088.37	2,169.49	1,856.77	4,312.72	3,945.14
Гватемала	-	-	68,583.52	66,827.84	-	98,156.11	68,583.52	164,983.95
Гвинея	-	-	2,143.23	2,088.37	-	482.06	2,143.23	2,570.43
Гвинея-Бисау	-	-	2,143.23	2,088.37	106,911.74	10,738.28	109,054.97	12,826.65
Гайана	-	-	2,143.23	2,088.37	-	2,939.55	2,143.23	5,027.92
Гаити	-	-	4,286.47	4,176.74	-	-	4,286.47	4,176.74
Гондурас	-	-	10,716.18	10,441.85	-	1,303.73	10,716.18	11,745.58
Венгрия	-	116,266.23	525,092.58	395,384.42	-	-	525,092.58	395,384.42
Исландия	-	-	79,299.70	77,269.69	-	-	79,299.70	77,269.69
Индия	968,742.22	943,943.24	-	-	-	-	-	-
Индонезия	347,204.07	338,315.94	-	-	-	-	-	-
Иран, Исламская Республика	-	-	387,925.54	377,994.97	-	-	387,925.54	377,994.97
Ирак	-	-	32,148.53	31,325.55	547,613.03	50,467.34	579,761.56	81,792.89
Ирландия	958,026.05	933,501.39	-	-	-	-	-	-
Израиль	902,301.94	879,203.77	-	-	-	-	-	-
Италия	-	-	10,939,071.44	10,659,040.48	-	-	10,939,071.44	10,659,040.48
Ямайка	-	-	21,432.35	20,883.70	-	-	21,432.35	20,883.70
Япония	18,260,490.79	17,793,037.70	17,544,393.12	17,095,271.52	-	-	17,544,393.12	17,095,271.52
Иордания	25,718.82	25,060.44	-	-	-	-	-	-
Казахстан	62,153.82	60,562.73	-	-	-	-	-	-
Кения	11,503.64	7,553.81	9,928.71	13,329.89	-	-	9,928.71	13,329.89
Кирибати	-	-	2,143.23	2,088.37	3,530.62	-	5,673.85	2,088.37
Кувейт	392,212.01	340,671.66	-	41,500.05	-	-	-	41,500.05
Кыргызстан	-	-	2,143.23	2,088.37	870,801.26	6,250.41	872,944.49	8,338.78
Лаосская Народно-Демократическая Республика	2,143.23	2,088.37	-	-	-	-	-	-

## Взносы в бюджет Регулярной программы

Положение по состоянию на: 12 мая 2010 года

Государства-члены	Поступления: <sup>1</sup>		Просроченные взносы				Итого просроченных взносов	
	Взносы, поступившие за истекший период текущего года <sup>3</sup>		относящиеся к взносам за 2010 год		задолженности за 2009 год и за предыдущие годы <sup>2</sup>			
	долл. США	ЕВРО	долл. США	ЕВРО	долл. США	ЕВРО	долл. США	ЕВРО
Латвия	38,578.23	37,590.66	-	-	-	-	-	-
Ливан	45.00	-	72,824.99	71,004.58	-	-	72,824.99	71,004.58
Лесото	2,143.23	2,088.37	-	-	-	-	-	-
Либерия	5,102.41	-	2,143.23	2,088.37	270,653.63	10,738.28	272,796.86	12,826.65
Ливийская Арабская Джамахирия	-	-	132,880.57	129,478.94	208,046.15	-	340,926.72	129,478.94
Литва	63,281.34	64,739.47	3,158.95	-	-	-	3,158.95	-
Люксембург	184,318.21	179,599.82	-	-	-	-	-	-
Мадагаскар	-	-	4,286.47	4,176.74	-	3,665.13	4,286.47	7,841.87
Малави	0.04	0.44	2,143.19	2,087.93	-	-	2,143.19	2,087.93
Малайзия	-	-	409,357.89	398,878.67	-	-	409,357.89	398,878.67
Мальдивы	2,143.23	2,088.37	-	-	-	-	-	-
Мали	2,143.23	2,088.37	-	-	-	-	-	-
Мальта	7.01	85.96	36,427.99	35,416.33	-	-	36,427.99	35,416.33
Маршалловы Острова	-	-	2,143.23	2,088.37	-	106.31	2,143.23	2,194.68
Мавритания	-	514.32	2,143.23	1,574.05	-	-	2,143.23	1,574.05
Маврикий	23,575.59	22,972.07	-	-	-	-	-	-
Мексика	-	-	4,860,856.98	4,796,423.16	-	3,790,849.80	4,860,856.98	8,527,272.96
Микронезия (Федеративные Штаты)	2,143.23	1,887.19	-	2,088.37	-	3,116.56	-	5,204.93
Монако	6,429.71	6,265.11	-	-	-	-	-	-
Монголия	2,143.23	2,088.37	-	-	-	-	-	-
Черногория	-	-	2,143.23	2,088.37	2,009.46	-	4,152.69	2,088.37
Марокко	90,015.87	87,711.54	-	-	-	-	-	-
Мозамбик	2,143.23	-	-	2,088.37	-	-	-	2,088.37
Мьянма	-	-	10,716.18	10,441.85	-	163.97	10,716.18	10,605.82
Намибия	12,859.41	12,530.22	-	-	-	-	-	-
Науру	-	-	2,143.23	2,088.37	246.17	10,738.28	2,389.40	12,826.65
Непал	-	-	6,429.71	6,265.11	-	-	6,429.71	6,265.11
Нидерланды	4,033,568.27	3,930,312.34	-	-	-	-	-	-
Новая Зеландия	550,811.40	536,711.09	-	-	-	-	-	-
Никарагуа	-	-	4,286.47	4,176.74	10,443.27	13,287.03	14,729.74	17,463.77
Нигер	-	-	2,143.23	2,088.37	1,204.23	1,856.77	3,347.46	3,945.14
Нигерия	-	-	102,875.28	100,241.76	28,488.17	64,592.08	131,363.45	164,833.84
Ниуэ	0.40	834.89	2,142.83	1,253.48	-	-	2,142.83	1,253.48
Норвегия	1,684,582.71	1,641,458.82	-	-	-	-	-	-
Оман	156,456.16	152,451.01	-	-	-	-	-	-
Пакистан	-	-	126,450.87	123,213.83	127,999.91	111,990.41	254,450.78	235,204.24
Палау	-	-	2,143.23	2,088.37	10,657.62	10,738.28	12,800.85	12,826.65
Панама	49,294.41	48,032.51	-	-	-	-	-	-
Папуа-Новая Гвинея	4,286.47	3,323.55	-	853.19	-	-	-	853.19
Парагвай	21,563.63	75,597.39	-	10,319.38	-	-	-	10,319.38
Перу	-	-	167,172.33	162,892.86	392,626.00	455,830.57	559,798.33	618,723.43
Филиппины	531.20	3,974.00	166,641.13	162,892.86	-	-	166,641.13	162,892.86
Польша	-	786,302.25	1,080,190.44	998,098.03	-	-	1,080,190.44	998,098.03
Португалия	1,135,914.55	1,106,836.10	-	-	-	-	-	-
Катар	-	-	184,318.21	179,599.82	-	92,583.97	184,318.21	272,183.79
Республика Корея	258,765.76	4,055,196.60	4,680,825.24	4,561,000.08	-	-	4,680,825.24	4,561,000.08



## Взносы в бюджет Регулярной программы

Положение по состоянию на: 12 мая 2010 года

Государства-члены	Поступления: <sup>1</sup>		Просроченные взносы				Итого просроченных взносов	
	Взносы, поступившие за истекший период текущего года <sup>3</sup>		относящиеся к взносам за 2010 год		задолженности за 2009 год и за предыдущие годы <sup>2</sup>			
	долл. США	ЕВРО	долл. США	ЕВРО	долл. США	ЕВРО	долл. США	ЕВРО
Республика Молдова	112,143.23	2,088.37	-	-	-	-	-	-
Румыния	150,026.45	146,185.90	-	-	-	-	-	-
Российская Федерация	2,584,741.41	2,518,574.22	-	-	-	-	-	-
Руанда	-	-	2,143.23	2,088.37	-	-	2,143.23	2,088.37
Сент-Китс и Невис	-	272.57	2,143.23	1,815.80	-	-	2,143.23	1,815.80
Сент-Люсия	1,352.17	-	2,143.23	2,088.37	817.32	1,856.77	2,960.55	3,945.14
Сент-Винсент и Гренадины	2,169.49	-	2,143.23	2,088.37	-	-	2,143.23	2,088.37
Самоа	-	-	2,143.23	2,088.37	-	-	2,143.23	2,088.37
Сан-Марино	6,429.71	6,265.11	-	-	-	-	-	-
Сан-Томе и Принсипи	-	-	2,143.23	2,088.37	276,421.74	10,738.28	278,564.97	12,826.65
Саудовская Аравия	1,611,712.72	1,570,454.24	-	-	-	-	-	-
Сенегал	8,572.94	1,004.01	-	7,349.47	-	-	-	7,349.47
Сербия	-	43,855.77	45,007.94	-	-	-	45,007.94	-
Сейшельские Острова	4,286.47	4,176.74	-	-	14,608.45	701.31	14,608.45	701.31
Сьерра-Леоне	-	-	2,143.23	2,088.37	352.68	10,738.28	2,495.91	12,826.65
Словакия	135,023.81	131,567.31	-	-	-	-	-	-
Словения	207,893.80	202,571.89	-	-	-	-	-	-
Соломоновы Острова	-	-	2,143.23	2,088.37	51,376.14	3,489.12	53,519.37	5,577.49
Сомали	-	-	2,143.23	2,088.37	352,325.74	10,738.28	354,468.97	12,826.65
Южная Африка	-	-	625,824.62	609,804.04	-	-	625,824.62	609,804.04
Испания	6,471,588.67	-	6,393,270.01	6,229,607.71	-	-	6,393,270.01	6,229,607.71
Шри-Ланка	-	-	34,291.76	33,413.92	-	-	34,291.76	33,413.92
Судан	21,432.35	20,883.70	-	-	17,583.92	-	17,583.92	-
Суринам	2,143.23	2,088.37	-	-	-	-	-	-
Свазиленд	-	-	4,286.47	4,176.74	-	-	4,286.47	4,176.74
Швеция	2,306,120.86	2,247,086.12	-	-	-	-	-	-
Швейцария	2,619,033.17	2,551,988.14	-	-	-	-	-	-
Сирийская Арабская Республика	34,291.76	33,413.92	-	-	-	-	-	-
Таджикистан	-	-	2,143.23	2,088.37	129,691.05	2,216.15	131,834.28	4,304.52
Таиланд	400,784.95	390,525.19	-	-	-	-	-	-
Бывшая югославская Республика Македония	-	-	10,716.18	10,441.85	-	-	10,716.18	10,441.85
Тимор-Лешти	2,143.23	2,938.59	-	2,088.37	-	2,542.76	-	4,631.13
Того	-	156.28	2,143.23	1,932.09	-	-	2,143.23	1,932.09
Тонга	2,143.23	690.39	-	1,397.98	-	-	-	1,397.98
Тринидад и Тобаго	7.22	88.62	57,860.13	56,297.37	-	-	57,860.13	56,297.37
Тунис	66,440.29	56,161.65	-	9,198.45	-	-	-	9,198.45
Турция	820,859.01	799,845.71	-	-	-	-	-	-
Туркменистан	-	-	12,859.41	12,530.22	470,447.78	50,461.58	483,307.19	62,991.80
Тувалу	-	-	2,143.23	2,088.37	-	-	2,143.23	2,088.37
Уганда	4,000.00	-	6,429.71	6,265.11	2,508.47	181.78	8,938.18	6,446.89
Украина	12,254.94	-	96,445.58	93,976.65	85,372.11	83,554.88	181,817.69	177,531.53
Объединенные Арабские Эмираты	651,543.44	634,864.48	-	-	-	-	-	-
Соединенное Королевство	14,306,093.63	700,000.00	-	13,239,869.75	-	-	-	13,239,869.75
Объединенная Республика Танзания	-	16.45	12,859.41	12,513.77	-	-	12,859.41	12,513.77
Соединенные Штаты Америки	10,705,756.00	8,169,810.00	51,051,170.00	45,944,140.00	1,826,227.00	-	52,877,397.00	45,944,140.00
Уругвай	58,576.23	-	57,867.35	56,385.99	-	-	57,867.35	56,385.99

## Взносы в бюджет Регулярной программы

Положение по состоянию на: 12 мая 2010 года

Государства-члены	Поступления: <sup>1</sup>		Просроченные взносы				Итого просроченных взносов	
	Взносы, поступившие за истекший период текущего года <sup>3</sup>		относящиеся к взносам за 2010 год		задолженности за 2009 год и за предыдущие годы <sup>2</sup>			
	долл. США	ЕВРО	долл. США	ЕВРО	долл. США	ЕВРО	долл. США	ЕВРО
Узбекистан	17,327.92	14,829.20	17,145.88	16,706.96	7,386.42	9,920.07	24,532.30	26,627.03
Вануату	4,338.98	3,713.54	2,143.23	2,088.37	-	-	2,143.23	2,088.37
Венесуэла (Боливарианская Республика)	-	-	430,790.24	419,762.37	-	44,857.85	430,790.24	464,620.22
Вьетнам	51,437.64	44,563.00	-	5,557.88	-	-	-	5,557.88
Йемен	15,002.65	14,618.59	-	-	-	-	-	-
Югославия	-	-	-	-	8,405,308.00	-	8,405,308.00	-
Замбия	2,143.23	2,088.37	-	-	-	-	-	-
Зимбабве	17,145.88	16,706.96	-	-	-	-	-	-
Итого	\$ 122,554,513.67	€ 83,096,692.23	\$ 114,364,980.34	€ 139,690,025.98	\$ 17,031,667.53	€ 8,022,806.58	\$ 131,396,647.87	€ 147,712,832.56

<sup>1/</sup> Из сумм, полученных в долл. США, 103,858,519.66 долл. США засчитано в счет взносов за 2010 год, 18,695,994.01 долл. США засчитано в счет задолженностей. Из сумм, полученных в ЕВРО, 69,146,974.02 евро засчитано в счет взносов за 2010 год, 13,949,718.21 евро засчитано в счет задолженностей.<sup>2/</sup> Включает просроченные задолженности в 637,221.48 долл. США и 51,168.65 евро, причитающиеся в 2010 году.<sup>3/</sup> Включает авансовые платежи, перенесенные с прошлых лет.

## Утвержденные Конференцией рассроченные выплаты задолженностей - краткий обзор

Государства-члены	Поступления		Рассроченные выплаты, причитающиеся				Итого непогашенных задолженностей	
			в 2010 году	в 2010 году	в будущие годы	в будущие годы		
	долл. США	ЕВРО	долл. США	ЕВРО	долл. США	ЕВРО	долл. США	ЕВРО
Армения			75,000.00		1,278,298.63		1,353,298.63	
Азербайджан	125,682.25		-		377,046.78		377,046.78	
Бурунди	30,256.11	2,341.58					-	-
Грузия	121,732.31		-		1,095,590.77		1,095,590.77	
Ирак			547,613.03	50,467.34	4,380,904.27	403,738.73	4,928,517.30	454,206.07
Молдова	110,000.00		-		354,658.63		354,658.63	
Сейшельские Острова			14,608.45	701.31	73,042.25	3,506.55	87,650.70	4,207.86
Итого	387,670.67	2,341.58	637,221.48	51,168.65	7,559,541.33	407,245.28	8,196,762.81	458,413.93

## Приложение С

Государства-члены с задолженностью по взносам на 12 мая 2010 года

	Государства-члены	Непогашенные задолженности					Итого задолженности
		2009 год	2008 год	2007 год	2006 год	Предыдущие годы	
1	Аргентина				\$ 1,721,177.25 € 1,279,450.07		\$ 1,721,177.25 € 1,279,450.07
2	Чили		€ 300,449.66	€ 403,059.54	€ 158,362.01		\$ - € 861,871.21
3	Мексика	€ 3,790,849.80					\$ - € 3,790,849.80
4	Соединенные Штаты Америки					\$ 1,826,227.00	\$ 1,826,227.00 € -
5	Югославия					\$ 8,405,308.00	\$ 8,405,308.00 € -
	<b>Задолженности, превышающие 1 000 000 долл. США</b>	\$ - € 3,790,849.80	\$ - € 300,449.66	\$ - € 403,059.54	\$ 1,721,177.25 € 1,437,812.08	\$ 10,231,535.00 € -	\$ 11,952,712.25 € 5,932,171.08
6	Антигуа и Барбуда	\$ 4,338.98 € 3,713.55	\$ 4,338.98 € 3,713.55	\$ 5,295.93 € 5,303.42	\$ 5,295.93 € 5,303.42	\$ 307,832.93 € 7,013.10	\$ 327,102.75 € 25,047.04
7	Коморские Острова	\$ 2,169.49 € 1,856.77	\$ 2,169.49 € 1,856.77	\$ 1,765.31 € 1,767.81	\$ 1,765.31 € 1,767.81	\$ 271,331.52 € 3,489.12	\$ 279,201.12 € 10,738.28
8	Коста-Рика	€ 59,416.80	€ 59,416.80	€ 54,801.96	€ 54,801.96	€ 15,757.67	\$ - € 244,195.19
9	Куба	\$ 109,832.11 € 100,265.85	€ 100,265.85				\$ 109,832.11 € 200,531.70
10	Доминиканская Республика	\$ 52,067.76 € 44,562.60	\$ 52,067.76 € 44,562.60	\$ 44,757.30 € 63,640.98	€ 63,640.98	€ 36,839.30	\$ 148,892.82 € 253,246.46
11	Ирак	\$ 547,613.03 € 50,467.34					\$ 547,613.03 € 50,467.34
12	Кыргызстан	€ 150.46	€ 1,856.77	\$ 1,765.31 € 1,767.81	\$ 1,765.31 € 1,767.81	\$ 867,270.64 € 707.56	\$ 870,801.26 € 6,250.41
13	Либерия	€ 1,856.77	€ 1,856.77	€ 1,767.81	€ 1,767.81	\$ 270,653.63 € 3,489.12	\$ 270,653.63 € 10,738.28
14	Пакистан	\$ 127,999.91 € 109,549.73	€ 2,440.68				\$ 127,999.91 € 111,990.41
15	Перу	\$ 169,220.22 € 144,828.45	\$ 169,220.22 € 144,828.45	\$ 54,185.56 € 166,173.67			\$ 392,626.00 € 455,830.57
16	Сан-Томе и Принсипи	\$ 2,169.49 € 1,856.77	\$ 2,169.49 € 1,856.77	\$ 1,765.31 € 1,767.81	\$ 1,765.31 € 1,767.81	\$ 268,552.14 € 3,489.12	\$ 276,421.74 € 10,738.28
17	Сомали	\$ 2,169.49 € 1,856.77	\$ 2,169.49 € 1,856.77	\$ 1,765.31 € 1,767.81	\$ 1,765.31 € 1,767.81	\$ 344,456.14 € 3,489.12	\$ 352,325.74 € 10,738.28
18	Туркменистан	\$ 13,016.94 € 11,140.65	\$ 13,016.94 € 11,140.65	\$ 8,826.55 € 8,839.03	\$ 8,826.55 € 8,839.03	\$ 426,760.80 € 10,502.22	\$ 470,447.78 € 50,461.58
	<b>Задолженности от 250 000 до 1 000 000 долл. США</b>	\$ 1,030,597.42 € 531,522.51	\$ 245,152.37 € 375,652.43	\$ 120,126.58 € 307,598.11	\$ 21,183.72 € 141,424.44	\$ 2,756,857.80 € 84,776.33	\$ 4,173,917.89 € 1,440,973.82

	Государства-члены	Непогашенные задолженности					Итого
		2009 год	2008 год	2007 год	2006 год	Предыдущие годы	задолженности
19	Армения	\$ 75,000.00					\$ 75,000.00
20	Боливия (Многонациональное государство)	\$ 33,087.11					€ -
		€ 11,140.65	€ 11,140.65			€ 1,060.96	\$ 33,087.11
21	Ботсвана						€ 23,342.26
		€ 25,994.85					\$ -
22	Болгария	\$ 43,389.80					€ 25,994.85
		€ 37,135.50					\$ 43,389.80
23	Острова Кука	\$ 2,169.49					€ 37,135.50
		€ 1,856.77					\$ 2,169.49
24	Кот-д'Ивуар	\$ 19,525.41	\$ 19,525.41				€ 1,856.77
		€ 16,710.98	€ 16,710.98	€ 17,678.05	€ 10,289.19		\$ 39,050.82
25	Джибути	\$ 2,169.49	\$ 2,169.49				€ 61,389.20
		€ 1,856.77	€ 1,826.77				\$ 4,338.98
26	Экваториальная Гвинея	\$ 4,338.98	\$ 2,902.81				€ 3,683.54
		€ 3,713.55	€ 1,307.96				\$ 7,241.79
27	Габон	\$ 17,355.92					€ 5,021.51
		€ 14,854.20					\$ 17,355.92
28	Гренада	\$ 2,169.49					€ 14,854.20
		€ 1,856.77					\$ 2,169.49
29	Гватемала						€ 1,856.77
		€ 59,416.80	€ 38,739.31				\$ -
30	Гвинея						€ 98,156.11
		€ 482.06					\$ -
31	Гвинея-Биссау	\$ 2,169.49	\$ 2,169.49	\$ 1,765.31	\$ 1,765.31	\$ 99,042.14	€ 482.06
		€ 1,856.77	€ 1,856.77	€ 1,767.81	€ 1,767.81	€ 3,489.12	\$ 106,911.74
32	Гайана						€ 10,738.28
		€ 1,856.77	€ 1,082.78				\$ -
33	Гондурас						€ 2,939.55
		€ 1,303.73					\$ -
34	Кирибати			\$ 1,765.31	\$ 1,765.31		€ 1,303.73
							\$ 3,530.62
35	Ливийская Арабская Джамахирия	\$ 134,508.38		\$ 73,537.77			€ -
							\$ 208,046.15
36	Мадагаскар						€ -
		€ 3,665.13					\$ -
37	Маршалловы Острова						€ 3,665.13
		€ 106.31					\$ -
38	Микронезия (Федеративные Штаты)						€ 106.31
		€ 1,856.77	€ 1,259.79				\$ -
39	Черногория		\$ 2,009.46				€ 3,116.56
							\$ 2,009.46
40	Мьянма						€ -
			€ 163.97				\$ -
41	Науру	\$ 246.17					€ 163.97
		€ 1,856.77	€ 1,856.77	€ 1,767.81	€ 1,767.81	€ 3,489.12	\$ 246.17
42	Никарагуа	\$ 4,338.98	\$ 4,338.98	\$ 1,765.31			€ 10,738.28
		€ 3,713.55	€ 1,767.81	€ 1,767.81	€ 1,767.81	€ 2,324.31	\$ 10,443.27
							\$ 13,287.03

	Государства-члены	Непогашенные задолженности					Итого задолженности
		2009 год	2008 год	2007 год	2006 год	Предыдущие годы	
43	Нигер	\$ 1,204.23					\$ 1,204.23
		€ 1,856.77					€ 1,856.77
44	Нигерия		€ 28,488.17				\$ 28,488.17
		€ 64,592.08					€ 64,592.08
45	Палау	\$ 2,169.49	\$ 2,169.49	\$ 1,765.31	\$ 1,765.31	\$ 2,788.02	\$ 10,657.62
		€ 1,856.77	€ 1,856.77	€ 1,767.81	€ 1,767.81	€ 3,489.12	€ 10,738.28
46	Катар						\$ -
		€ 92,583.97					€ 92,583.97
47	Сент-Люсия	\$ 817.32					\$ 817.32
		€ 1,856.77					€ 1,856.77
48	Сейшельские Острова	\$ 14,608.45					\$ 14,608.45
		€ 701.31					€ 701.31
49	Сьерра-Леоне	\$ 352.68					\$ 352.68
		€ 1,856.77	€ 1,856.77	€ 1,767.81	€ 1,767.81	€ 3,489.12	€ 10,738.28
50	Соломоновы Острова					\$ 51,376.14	\$ 51,376.14
						€ 3,489.12	€ 3,489.12
51	Судан	\$ 17,583.92					\$ 17,583.92
							€ -
52	Таджикистан	\$ 2,169.49	\$ 2,169.49			\$ 125,352.07	\$ 129,691.05
		€ 1,856.77	€ 359.38				€ 2,216.15
53	Тимор-Лешти						\$ -
		€ 1,856.77	€ 685.99				€ 2,542.76
54	Уганда	\$ 2,508.47					\$ 2,508.47
		€ 181.78					€ 181.78
55	Украина	\$ 85,372.11					\$ 85,372.11
		€ 83,554.88					€ 83,554.88
56	Узбекистан			\$ 7,386.42			\$ 7,386.42
				€ 9,920.07			€ 9,920.07
57	Венесуэла						\$ -
		€ 44,857.85					€ 44,857.85
	Задолженности, составляющие менее 250 000 долл. США	\$ 467,254.87	\$ 65,942.79	\$ 87,985.43	\$ 5,295.93	\$ 278,558.37	\$ 905,037.39
		€ 488,847.19	€ 84,418.21	€ 36,437.17	€ 19,128.24	€ 20,830.87	€ 649,661.68
	Итого по всем государствам-членам	\$ 1,497,852.29	\$ 311,095.16	\$ 208,112.01	\$ 1,747,656.90	\$ 13,266,951.17	\$ 17,031,667.53
		€ 4,811,219.50	€ 760,520.30	€ 747,094.82	€ 1,598,364.76	€ 105,607.20	€ 8,022,806.58

## Приложение D

### Полностью выплаченные задолженности в течение 2010 календарного года на 12 мая 2010 года

№	Государства-члены	Задолженности, выплаченные в долл. США	Задолженности, выплаченные в евро
1	Азербайджан	\$ 125,682.25	
2	Бурунди	\$ 30,256.11	€ 2,341.58
3	Колумбия		€ 195,080.65
4	Сальвадор		€ 2,797.10
5	Грузия	\$ 121,732.31	€ -
6	Гана		€ 157.83
7	Парагвай	10847.45	€ 75,474.92
8	Филиппины	\$ -	€ 3,974.00
9	Польша	\$ -	€ 731,861.80
10	Республика Корея	\$ 258,765.76	€ 4,055,196.60
11	Молдова	\$ 110,000.00	€ -
12	Сент-Винсент и Гренадины	\$ 2,169.49	€ -
13	Испания	\$ 6,471,588.67	€ -
14	Тунис	\$ -	€ 620.63
15	Уругвай	\$ 58,576.23	€ -
16	Вануату	\$ 4,338.98	€ 3,713.54
<b>Итого по всем государствам-членам</b>		<b>\$ 7,193,957.25</b>	<b>€ 5,071,218.65</b>

## Приложение Е

Задолженности, погашенные частично в течение 2010 календарного года, на 12 мая 2010 года

№	Государства-члены	Задолженность, выплаченная в долл. США	Задолженность, выплаченная в евро	Неоплаченный объем долга в долл. США	Неоплаченный объем долга в евро
1	Аргентина	\$ 709,423.23	€ 607,165.43	\$ 1,721,177.25	€ 1,279,450.07
2	Куба	\$ 46,820.09	€ 81,869.15	\$ 109,832.11	€ 200,531.70
3	Либерия	\$ 5,102.41	€ -	\$ 270,653.63	€ 10,738.28
4	Микронезия (Федеративные Штаты)	\$ -	€ 1,887.19	\$ -	€ 3,116.56
5	Сент-Люсия	\$ 1,352.17	€ -	\$ 817.32	€ 1,856.77
6	Тимор-Лешти	\$ -	€ 2,938.59	\$ -	€ 2,542.76
7	Уганда	\$ 4,000.00	€ -	\$ 2,508.47	€ 181.78
8	Украина	\$ 12,254.94	€ -	\$ 85,372.11	€ 83,554.88
9	Соединенные Штаты Америки	\$ 10,705,756.00	€ 8,169,810.00	\$ 1,826,227.00	€ -
10	Узбекистан	\$ 17,327.92	€ 14,829.20	\$ 7,386.42	€ 9,920.07
<b>Итого по всем государствам-членам</b>		<b>\$ 11,502,036.76</b>	<b>€ 8,878,499.56</b>	<b>\$ 4,023,974.31</b>	<b>€ 1,591,892.87</b>

## Приложение F

## Государства-члены, не погасившие задолженности в 2010 году, на 12 мая 2010 года

№	Государства-члены	Непогашенные задолженности					Итого задолженности
		2009 год	2008 год	2007 год	2006 год	Предыдущие годы	
1	Антигуа и Барбуда	\$ 4,338.98	\$ 4,338.98	\$ 5,295.93	\$ 5,295.93	\$ 307,832.93	\$ 327,102.75
		€ 3,713.55	€ 3,713.55	€ 5,303.42	€ 5,303.42	€ 7,013.10	€ 25,047.04
2	Армения	\$ 75,000.00					\$ 75,000.00
3	Боливия (Многонациональное государство)	\$ 33,087.11					\$ 33,087.11
		€ 11,140.65	€ 11,140.65			€ 1,060.96	€ 23,342.26
4	Ботсвана						
		€ 25,994.85					€ 25,994.85
5	Болгария	\$ 43,389.80					\$ 43,389.80
		€ 37,135.50					€ 37,135.50
6	Чили						
			€ 300,449.66	€ 403,059.54	€ 158,362.01		€ 861,871.21
7	Коморские Острова	\$ 2,169.49	\$ 2,169.49	\$ 1,765.31	\$ 1,765.31	\$ 271,331.52	\$ 279,201.12
		€ 1,856.77	€ 1,856.77	€ 1,767.81	€ 1,767.81	€ 3,489.12	€ 10,738.28
8	Острова Кука	\$ 2,169.49					\$ 2,169.49
		€ 1,856.77					€ 1,856.77
9	Коста-Рика						
		€ 59,416.80	€ 59,416.80	€ 54,801.96	€ 54,801.96	€ 15,757.67	€ 244,195.19
10	Кот-д'Ивуар	\$ 19,525.41	\$ 19,525.41				\$ 39,050.82
		€ 16,710.98	€ 16,710.98	€ 17,678.05	€ 10,289.19		€ 61,389.20
11	Джибути	\$ 2,169.49	\$ 2,169.49				\$ 4,338.98
		€ 1,856.77	€ 1,826.77				€ 3,683.54
12	Доминиканская Республика	\$ 52,067.76	\$ 52,067.76	\$ 44,757.30			\$ 148,892.82
		€ 44,562.60	€ 44,562.60	€ 63,640.98	€ 63,640.98	€ 36,839.30	€ 253,246.46
13	Экваториальная Гвинея	\$ 4,338.98	\$ 2,902.81				\$ 7,241.79
		€ 3,713.55	€ 1,307.96				€ 5,021.51
14	Габон	\$ 17,355.92					\$ 17,355.92
		€ 14,854.20					€ 14,854.20
15	Гренада	\$ 2,169.49					\$ 2,169.49
		€ 1,856.77					€ 1,856.77
16	Гватемала						
		€ 59,416.80	€ 38,739.31				€ 98,156.11
17	Гвинея	€ 482.06					€ 482.06
18	Гвинея-Биссау	\$ 2,169.49	\$ 2,169.49	\$ 1,765.31	\$ 1,765.31	\$ 99,042.14	\$ 106,911.74
		€ 1,856.77	€ 1,856.77	€ 1,767.81	€ 1,767.81	€ 3,489.12	€ 10,738.28
19	Гайана						
		€ 1,856.77	€ 1,082.78				€ 2,939.55
20	Гондурас						
		€ 1,303.73					€ 1,303.73
21	Ирак	\$ 547,613.03					\$ 547,613.03
		€ 50,467.34					€ 50,467.34
22	Кирибати		\$ 1,765.31	\$ 1,765.31			\$ 3,530.62
23	Кыргызстан			\$ 1,765.31	\$ 1,765.31	\$ 867,270.64	\$ 870,801.26
		€ 150.46	€ 1,856.77	€ 1,767.81	€ 1,767.81	€ 707.56	€ 6,250.41



№	Государства-члены	Непогашенные задолженности					Итого задолженности
		2009 год	2008 год	2007 год	2006 год	Предыдущие годы	
24	Ливийская Арабская Джамахирия	\$ 134,508.38		\$ 73,537.77			\$ 208,046.15
25	Мадагаскар	€ 3,665.13					€ 3,665.13
26	Маршалловы Острова	€ 106.31					€ 106.31
27	Мексика	€ 3,790,849.80					€ 3,790,849.80
28	Черногория		\$ 2,009.46				\$ 2,009.46
29	Мьянма		€ 163.97				€ 163.97
30	Науру	\$ 246.17					\$ 246.17
		€ 1,856.77	€ 1,856.77	€ 1,767.81	€ 1,767.81	€ 3,489.12	€ 10,738.28
31	Никарагуа	\$ 4,338.98	\$ 4,338.98	\$ 1,765.31			\$ 10,443.27
		€ 3,713.55	€ 3,713.55	€ 1,767.81	€ 1,767.81	€ 2,324.31	€ 13,287.03
32	Нигер	\$ 1,204.23					\$ 1,204.23
		€ 1,856.77					€ 1,856.77
33	Нигерия		\$ 28,488.17				\$ 28,488.17
		€ 64,592.08					€ 64,592.08
34	Пакистан	\$ 127,999.91					\$ 127,999.91
		€ 109,549.73	€ 2,440.68				€ 111,990.41
35	Палау	\$ 2,169.49	\$ 2,169.49	\$ 1,765.31	\$ 1,765.31	\$ 2,788.02	\$ 10,657.62
		€ 1,856.77	€ 1,856.77	€ 1,767.81	€ 1,767.81	€ 3,489.12	€ 10,738.28
36	Перу	\$ 169,220.22	\$ 169,220.22	\$ 54,185.56			\$ 392,626.00
		€ 144,828.45	€ 144,828.45	€ 166,173.67			€ 455,830.57
37	Катар	€ 92,583.97					€ 92,583.97
38	Сан-Томе и Принсипи	\$ 2,169.49	\$ 2,169.49	\$ 1,765.31	\$ 1,765.31	\$ 268,552.14	\$ 276,421.74
		€ 1,856.77	€ 1,856.77	€ 1,767.81	€ 1,767.81	€ 3,489.12	€ 10,738.28
39	Сейшельские Острова	\$ 14,608.45					\$ 14,608.45
		€ 701.31					€ 701.31
40	Сьерра-Леоне	\$ 352.68					\$ 352.68
		€ 1,856.77	€ 1,856.77	€ 1,767.81	€ 1,767.81	€ 3,489.12	€ 10,738.28
41	Соломоновы Острова				\$ 1,694.01	\$ 49,682.13	\$ 51,376.14
					€ 1,744.56	€ 1,744.56	€ 3,489.12
42	Сомали	\$ 2,169.49	\$ 2,169.49	\$ 1,765.31	\$ 1,765.31	\$ 344,456.14	\$ 352,325.74
		€ 1,856.77	€ 1,856.77	€ 1,767.81	€ 1,767.81	€ 3,489.12	€ 10,738.28
43	Судан	\$ 17,583.92					\$ 17,583.92
44	Таджикистан	\$ 2,169.49	\$ 2,169.49			\$ 125,352.07	\$ 129,691.05
		€ 1,856.77	€ 359.38				€ 2,216.15
45	Туркменистан	\$ 13,016.94	\$ 13,016.94	\$ 8,826.55	\$ 8,826.55	\$ 426,760.80	\$ 470,447.78
		€ 11,140.65	€ 11,140.65	€ 8,839.03	€ 8,839.03	€ 10,502.22	€ 50,461.58
46	Венесуэла						
		€ 44,857.85					€ 44,857.85
47	Югославия					\$ 8,405,308.00	\$ 8,405,308.00
<b>Итого по всем государствам-членам</b>		<b>\$ 1,299,322.28</b>	<b>\$ 312,860.47</b>	<b>\$ 200,725.59</b>	<b>\$ 26,408.35</b>	<b>\$ 11,168,376.53</b>	<b>\$ 13,007,693.22</b>
		<b>€ 4,619,789.91</b>	<b>€ 656,451.90</b>	<b>€ 735,406.94</b>	<b>€ 318,891.44</b>	<b>€ 100,373.52</b>	<b>€ 6,430,913.71</b>

## Приложение Г

Государства-члены, релазация права голоса которых может в будущем оказаться проблематичной, на 12 мая 2010 года

Государства-члены	Сумма задолженности в долл. США	Сумма задолженности в евро	Задолженность в евро, конвертированная по заложенному в бюджет курсу в долл. США	Общая сумма задолженности, выраженная в долл. США	Взносы, причитающиеся за два предыдущих года, в долл. США	Взносы, причитающиеся за два предыдущих года, в евро	Задолженность в евро, конвертированная по заложенному в бюджет курсу в долл. США	Общая сумма задолженности, причитающейся за два предыдущих года	Минимальная требуемая выплата для обеспечения права голоса в долл. США
1 Антигуа и Барбуда	\$ 327,102.75	€ 25,047.04	\$ 31,068.58	\$ 358,171.33	\$ 8,677.96	€ 7,427.10	\$ 10,100.86	\$ 18,778.82	\$ 339,393.52
2 Аргентина	\$ 1,721,177.25	€ 1,279,450.07	\$ 1,522,545.58	\$ 3,243,722.83	\$ 1,418,846.46	€ 1,214,330.86	\$ 1,651,489.97	\$ 3,070,336.43	\$ 173,387.40
3 Армения	\$ 75,000.00	€ -	\$ -	\$ 75,000.00	\$ 8,677.96	€ 7,427.10	\$ 10,100.86	\$ 18,778.82	\$ 56,222.18
4 Боливия (Многонациональное государство)	\$ 33,087.11	€ 23,342.26	\$ 31,565.11	\$ 64,652.22	\$ 26,033.88	€ 22,281.30	\$ 30,302.57	\$ 56,336.45	\$ 8,316.77
5 Коморские Острова	\$ 279,201.12	€ 10,738.28	\$ 13,409.86	\$ 292,610.98	\$ 4,338.98	€ 3,713.54	\$ 5,050.41	\$ 9,389.39	\$ 283,222.58
6 Коста-Рика	\$ -	€ 244,195.19	\$ 310,793.99	\$ 310,793.99	\$ 138,847.36	€ 118,833.60	\$ 161,613.70	\$ 300,461.06	\$ 10,333.93
7 Кот-Д'Ивуар	\$ 39,050.82	€ 61,389.20	\$ 78,734.88	\$ 117,785.70	\$ 39,050.82	€ 33,421.96	\$ 45,453.87	\$ 84,504.69	\$ 33,282.02
8 Доминиканская Республика	\$ 148,892.82	€ 253,246.46	\$ 316,514.57	\$ 465,407.39	\$ 104,135.52	€ 89,125.20	\$ 121,210.27	\$ 225,345.79	\$ 240,062.60
9 Гвинея-Биссау	\$ 106,911.74	€ 10,738.28	\$ 13,409.86	\$ 120,321.60	\$ 4,338.98	€ 3,713.54	\$ 5,050.41	\$ 9,389.39	\$ 110,933.20
10 Ирак	\$ 547,613.03	€ 50,467.34	\$ 68,635.58	\$ 616,248.61	\$ 65,084.70	€ 55,703.26	\$ 75,756.43	\$ 140,841.13	\$ 475,408.48
11 Кыргызстан	\$ 870,801.26	€ 6,250.41	\$ 7,779.22	\$ 878,580.48	\$ 4,338.98	€ 3,713.54	\$ 5,050.41	\$ 9,389.39	\$ 869,192.08
12 Либерия	\$ 270,653.63	€ 10,738.28	\$ 13,409.86	\$ 284,063.49	\$ 4,338.98	€ 3,713.54	\$ 5,050.41	\$ 9,389.39	\$ 274,675.09
13 Науру	\$ 246.17	€ 10,738.28	\$ 13,409.86	\$ 13,656.03	\$ 4,338.98	€ 3,713.54	\$ 5,050.41	\$ 9,389.39	\$ 4,267.63
14 Никарагуа	\$ 10,443.27	€ 13,287.03	\$ 17,074.17	\$ 27,517.44	\$ 8,677.96	€ 7,427.10	\$ 10,100.86	\$ 18,778.82	\$ 8,739.63
15 Палау	\$ 10,657.62	€ 10,738.28	\$ 13,409.86	\$ 24,067.48	\$ 4,338.98	€ 3,713.54	\$ 5,050.41	\$ 9,389.39	\$ 14,679.08
16 Перу	\$ 392,626.00	€ 455,830.57	\$ 591,680.05	\$ 984,306.05	\$ 338,440.44	€ 289,656.90	\$ 393,933.38	\$ 732,373.82	\$ 251,933.23
17 Сан-Томе и Принсипи	\$ 276,421.74	€ 10,738.28	\$ 13,409.86	\$ 289,831.60	\$ 4,338.98	€ 3,713.54	\$ 5,050.41	\$ 9,389.39	\$ 280,443.20
18 Сьерра-Леоне	\$ 352.68	€ 10,738.28	\$ 13,409.86	\$ 13,762.54	\$ 4,338.98	€ 3,713.54	\$ 5,050.41	\$ 9,389.39	\$ 4,374.14
19 Соломоновы Острова	\$ 51,376.14	€ 3,489.12	\$ 4,152.05	\$ 55,528.19	\$ 4,338.98	€ 3,713.54	\$ 5,050.41	\$ 9,389.39	\$ 46,139.80
20 Сомали	\$ 352,325.74	€ 10,738.28	\$ 13,409.86	\$ 365,735.60	\$ 4,338.98	€ 3,713.54	\$ 5,050.41	\$ 9,389.39	\$ 356,347.20
21 Таджикистан	\$ 129,691.05	€ 2,216.15	\$ 3,013.96	\$ 132,705.01	\$ 4,338.98	€ 3,713.54	\$ 5,050.41	\$ 9,389.39	\$ 123,316.62
22 Туркменистан	\$ 470,447.78	€ 50,461.58	\$ 63,837.10	\$ 534,284.88	\$ 26,033.88	€ 22,281.30	\$ 30,302.57	\$ 56,336.45	\$ 477,949.43
	<b>\$ 6,114,079.72</b>	<b>€ 2,554,578.66</b>	<b>\$ 3,154,673.70</b>	<b>\$ 9,268,753.42</b>	<b>\$ 2,230,235.72</b>	<b>€ 1,908,764.62</b>	<b>\$ 2,595,919.88</b>	<b>\$ 4,826,155.60</b>	<b>\$ 4,442,619.82</b>

## Приложение Н

Структура платежей 15 крупнейших стран, вносящих взносы (представляют примерно 84,65% от установленных взносов)  
Полученные/невыплаченные текущие взносы за период 2005-2010 годов (в млн. долл. США и евро)

[illegible]



коэффициент получения	год	установлен- ные взносы	январь	февраль	март	апрель	май	июнь	июль	август	сентябрь	октябрь	ноябрь	декабрь	невыплачено на конец периода
Канада	2.992%	2010 ЕВРО	6.25	6.25											
		2010 долл. США	6.41	6.41											
	2.992%	2009 ЕВРО	5.56	5.56											-
		2009 долл. США	6.49	6.49											-
	2.992%	2008 ЕВРО	5.56	5.56											-
		2008 долл. США	6.49	6.49											-
	2.869%	2007 ЕВРО	5.07		5.07										-
		2007 долл. США	5.06		5.06										-
	2.869%	2006 ЕВРО	5.07	5.07											-
		2006 долл. США	5.06	5.06											-
	2.570%	2005 ЕВРО	4.48	4.48											-
		2005 долл. США	4.35	4.35											-
Испания	2.983%	2010 ЕВРО	6.23												
		2010 долл. США	6.39												
	2.983%	2009 ЕВРО	5.54						5.54						-
		2009 долл. США	6.47												6.47
	2.983%	2008 ЕВРО	5.54				5.54								-
		2008 долл. США	6.47				6.47								-
	2.571%	2007 ЕВРО	4.55						4.55						-
		2007 долл. США	4.54						4.54						-
	2.571%	2006 ЕВРО	4.55			4.55									-
		2006 долл. США	4.54				4.54								-
	2.531%	2005 ЕВРО	4.42						4.42						-
		2005 долл. США	4.29						4.29						-
Китай	2.680%	2010 ЕВРО	5.60												
		2010 долл. США	5.74												
	2.680%	2009 ЕВРО	4.98				4.98								-
		2009 долл. США	5.81				5.81								-
	2.680%	2008 ЕВРО	4.98						2.40				2.58		-
		2008 долл. США	5.81				5.81								-
	2.094%	2007 ЕВРО	3.70						3.40		0.30				-
		2007 долл. США	3.70								2.00		1.70		-
	2.094%	2006 ЕВРО	3.70									3.55	0.15		-
		2006 долл. США	3.70						3.70						-
	1.539%	2005 ЕВРО	2.69										2.69		-
		2005 долл. США	2.61							2.61					-

[illegible]

	коэффициент получения	год	установлен- ные взносы	январь	февраль	март	апрель	май	июнь	июль	август	сентябрь	октябрь	ноябрь	декабрь	невыплачено на конец периода
Австралия	1.796%	2010 ЕВРО	3.75													
		2010 долл. США	3.85													
	1.796%	2009 ЕВРО	3.33								3.33					-
		2009 долл. США	3.90								3.90					-
	1.796%	2008 ЕВРО	3.33									3.33				-
		2008 долл. США	3.90								3.90					-
	1.624%	2007 ЕВРО	2.87								2.87					-
		2007 долл. США	2.87								2.87					-
	1.624%	2006 ЕВРО	2.87								2.87					-
		2006 долл. США	2.87						2.87							-
Швейцария	1.635%	2005 ЕВРО	2.85								2.85					-
		2005 долл. США	2.77								2.77					-
	1.222%	2010 ЕВРО	2.55		2.55											
		2010 долл. США	2.62			2.62										
	1.222%	2009 ЕВРО	2.27		2.27											-
		2009 долл. США	2.65		2.65											-
	1.222%	2008 ЕВРО	2.27		2.14						0.13					-
		2008 долл. США	2.65		2.24							0.41				-
	1.221%	2007 ЕВРО	2.16		2.16											-
		2007 долл. США	2.16		2.16											-
	1.221%	2006 ЕВРО	2.16			2.16										-
		2006 долл. США	2.16			2.16										-
Российская Федерация	1.280%	2005 ЕВРО	2.23			2.23										-
		2005 долл. США	2.17			2.17										-
	1.206%	2010 ЕВРО	2.51			2.51										
		2010 долл. США	2.58			2.58										
	1.206%	2009 ЕВРО	2.24	2.24												-
		2009 долл. США	2.62	2.62												-
	1.206%	2008 ЕВРО	2.24		2.24											-
		2008 долл. США	2.62		2.62											-
	1.106%	2007 ЕВРО	1.96			1.96										-
		2007 долл. США	1.95			1.95										-
	1.106%	2006 ЕВРО	1.47								1.47					-
		2006 долл. США	1.46								1.46					-

## Приложение I

## Взносы в бюджет Регулярной программы

## 25 стран, вносящие крупнейшие взносы - положение на 12 мая 2010 года

Государства-члены	Ставка взносов	Суммы, полученные за истекший период текущего года (*)		Просроченные взносы (**)					
				Относящиеся к взносам за 2010 год		Задолженности за 2009 год и прежние годы		Итого	
		долл. США	евро	долл. США	евро	долл. США	евро	долл. США	евро
1 Соединенные Штаты Америки	22.000%	10,705,756.00	8,169,810.00	51,051,170.00	45,944,140.00	1,826,227.00	-	52,877,397.00	45,944,140.00
2 Япония	16.706%	18,260,490.79	17,793,037.70	17,544,393.12	17,095,271.52	-	-	17,544,393.12	17,095,271.52
3 Германия	8.619%	18,472,542.47	-	-	17,999,661.03	-	-	-	17,999,661.03
4 Соединенное Королевство	6.675%	14,306,093.63	700,000.00	-	13,239,869.75	-	-	-	13,239,869.75
5 Франция	6.332%	13,570,964.02	13,223,558.84	-	-	-	-	-	-
6 Италия	5.104%	-	-	10,939,071.44	10,659,040.48	-	-	10,939,071.44	10,659,040.48
7 Канада	2.992%	6,412,559.12	6,248,403.04	-	-	-	-	-	-
8 Испания	2.983%	6,471,588.67	-	6,393,270.01	6,229,607.71	-	-	6,393,270.01	6,229,607.71
9 Китай	2.680%	-	-	5,743,869.80	5,596,831.60	-	-	5,743,869.80	5,596,831.60
10 Мексика	2.268%	-	-	4,860,856.98	4,736,423.16	-	3,790,849.80	4,860,856.98	8,527,272.96
11 Республика Корея	2.184%	258,765.76	4,055,196.60	4,680,825.24	4,561,000.08	-	-	4,680,825.24	4,561,000.08
12 Нидерланды	1.882%	4,033,568.27	3,930,312.34	-	-	-	-	-	-
13 Австралия	1.796%	-	-	3,849,250.06	3,750,712.52	-	-	3,849,250.06	3,750,712.52
14 Швейцария	1.222%	2,619,033.17	2,551,988.14	-	-	-	-	-	-
15 Российская Федерация	1.206%	2,584,741.41	2,518,574.22	-	-	-	-	-	-
16 Бельгия	1.108%	2,374,704.38	2,313,913.96	-	-	-	-	-	-
17 Швеция	1.076%	2,306,120.86	2,247,086.12	-	-	-	-	-	-
18 Австрия	0.891%	1,909,622.39	1,607,639.53	-	253,098.14	-	-	-	253,098.14
19 Бразилия	0.880%	-	-	1,886,046.80	1,837,765.60	-	-	1,886,046.80	1,837,765.60
20 Норвегия	0.786%	1,684,582.71	1,641,458.82	-	-	-	-	-	-
21 Саудовская Аравия	0.752%	1,611,712.72	1,570,454.24	-	-	-	-	-	-
22 Дания	0.743%	1,592,423.61	1,551,658.91	-	-	-	-	-	-
23 Греция	0.599%	4.33	53.14	1,283,793.44	1,250,880.49	-	-	1,283,793.44	1,250,880.49
24 Финляндия	0.567%	1,215,214.25	1,184,105.79	-	-	-	-	-	-
25 Португалия	0.530%	1,135,914.55	1,106,836.10	-	-	-	-	-	-
Итого 25 стран, вносящих крупнейшие взносы	92.581%	111,526,403.11	72,414,087.49	108,232,546.89	133,154,302.08	1,826,227.00	3,790,849.80	110,058,773.89	136,945,151.88
Все остальные государства-члены	7.419%	11,028,110.56	10,682,604.74	6,132,433.45	6,535,723.90	15,205,440.53	4,231,956.78	21,337,873.98	10,767,680.68
Итого	100.000%	122,554,513.67	83,096,692.23	114,364,980.34	139,690,025.98	17,031,667.53	8,022,806.58	131,396,647.87	147,712,832.56

(\*) включены авансовые выплаты за 2009 год

(\*\*) без учета утвержденных Конференцией выплат, причитающихся после 2010 года, в сумме 7 559 541,33 долл. США и 407 245,28 евро