



منظمة الأغذية
والزراعة
للأمم المتحدة

联合国
粮食及
农业组织

Food
and
Agriculture
Organization
of
the
United
Nations

Organisation
des
Nations
Unies
pour
l'alimentation
et
l'agriculture

Продовольственная и
сельскохозяйственная
организация
Объединенных
Наций

Organización
de las
Naciones
Unidas
para la
Agricultura
y la
Alimentación

CONSEIL

Cent quarantième session

Rome, 29 novembre - 3 décembre 2010

État des arriérés de contributions au 23 novembre 2010

Toute demande concernant la teneur du présent document doit être adressée à:

M. Nicholas Nelson

Directeur de la Division des finances et Trésorier

Tél: +3906 5705 6040

Introduction et sommaire

1. Le présent document résume la situation des contributions au Programme ordinaire au 23 novembre 2010, faisant apparaître les montants recouverts au titre des contributions ordinaires et des arriérés de contributions, comme suit:

ANNEXE A - État récapitulatif des contributions au Programme ordinaire;

ANNEXE B - Contributions au Programme ordinaire au 23 novembre 2010;

ANNEXE C - États Membres redevables d'arriérés de contributions au 23 novembre 2010;

ANNEXE D - Arriérés intégralement versés pendant l'année civile 2010, au 23 novembre 2010;

ANNEXE E - Arriérés partiellement versés pendant l'année civile 2010, au 23 novembre 2010;

ANNEXE F - États Membres n'ayant effectué aucun versement en 2010 en règlement des arriérés dont ils étaient redevables au 23 novembre 2010;

ANNEXE G - États Membres risquant de perdre leur droit de vote, au 23 novembre 2010;

ANNEXE H - Calendrier des versements des 15 principaux bailleurs de fonds;

ANNEXE I - Les 25 principaux bailleurs de fonds au 23 novembre 2010.

Le tirage du présent document est limité pour réduire au maximum l'impact des méthodes de travail de la FAO sur l'environnement et contribuer à la neutralité climatique. Les délégués et observateurs sont priés d'apporter leur exemplaire personnel en séance et de ne pas demander de copies supplémentaires.

La plupart des documents de réunion de la FAO sont disponibles sur l'Internet, à l'adresse www.fao.org

ANNEXE A

État récapitulatif des contributions au Programme ordinaire^{a b}

	2010	2009 (à titre de comparaison)
1. Montants restant dus au 1^{er} janvier		
Contributions courantes ^c	218 223 500,00 USD 208 837 000,00 EUR	222 749 000,00 USD 185 677 500,00 EUR
Arriérés de contributions ^d	35 727 661,54 USD 21 972 524,79 EUR	69 836 551,46 USD 61 606 124,99 EUR
Total	253 951 161,54 USD 230 809 524,79 EUR	292 585 551,46 USD 247 283 624,99 EUR
2. Encaissements du 1er janvier au 23 novembre		
Contributions courantes	159 167 961,21 USD 154 944 831,72 EUR	159 880 426,31 USD 133 692 911,58 EUR
Arriérés de contributions	21 294 717,88 USD 19 285 931,86	47 943 949,31 USD 57 479 295,19
Total	180 462 679,09 USD 174 230 763,58 EUR	207 824 375,62 USD 191 172 206,77 EUR
3. Montants non acquittés au 23 novembre		
Contributions courantes	59 055 538,79 USD 53 890 770,30 EUR	62 868 573,69 USD 51 984 588,42 EUR
Arriérés de contributions	14 432 943,66 USD 2 686 592,93 EUR	21 892 602,15 USD 4 126 829,80 EUR
Total	73 488 482,45 USD 56 577 363,23 EUR	84 761 175,84 USD 56 111 418,22 EUR
<u>Versements par tranches exigibles dans les prochaines années</u>	7 559 541,33 USD 407 245,28 EUR	2 438 593,11 USD 6 549,44 EUR
<u>Total des montants restant dus</u>	81 048 023,78 USD 56 984 608,51 EUR	87 199 768,95 USD 56 117 967,66 EUR

^a Tous les détails concernant les encaissements effectués du 1er janvier au 23 novembre 2010 figurent à l'Annexe B

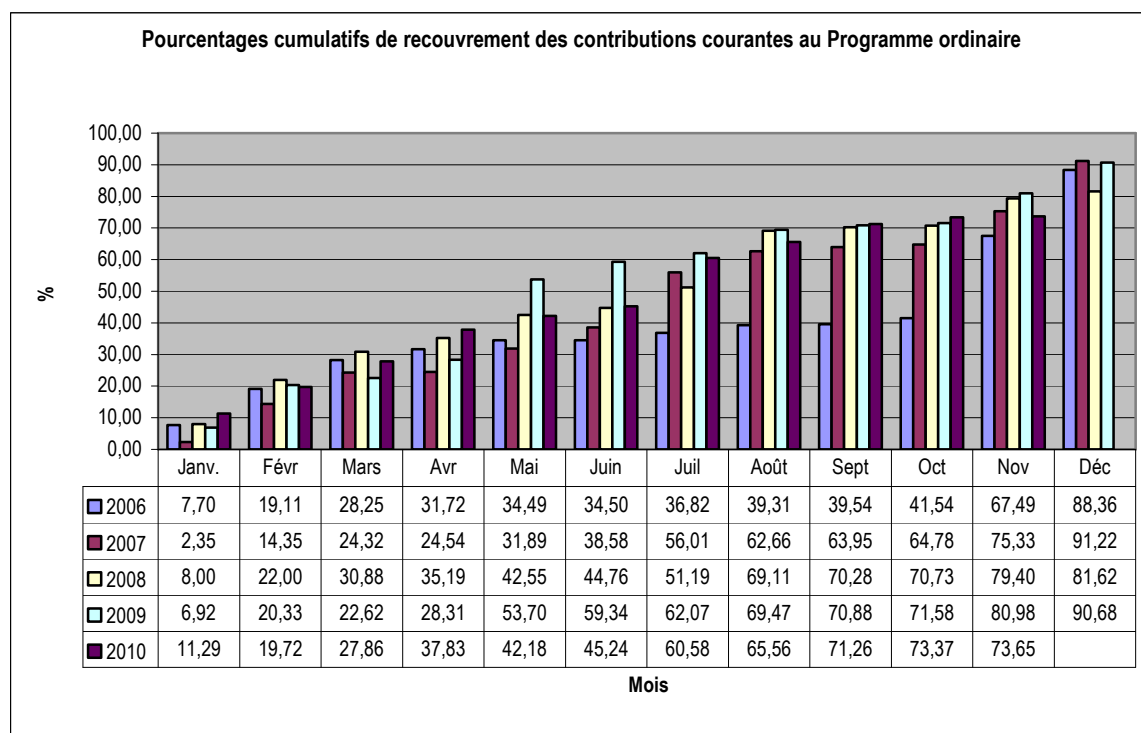
^b Les arriérés de contributions incluent les montants qui seront réglés sous forme de tranches annuelles conformément à une autorisation de la Conférence.

^c Dont 3 900 000 USD dans le cadre du Fonds de péréquation des impôts au titre de 2010 et 3 900 000 USD au titre de 2011.

^d Les arriérés de contributions au 1^{er} janvier incluent le report du solde calculé à la fin de l'année précédente ainsi que les tranches de règlement des arriérés dues au 1^{er} janvier, auxquels on a retranché tous les paiements échelonnés approuvés par la Conférence ainsi que les contributions des nouveaux Membres, le cas échéant.

Contributions courantes

2. Les statistiques ci-après indiquent les pourcentages cumulatifs de recouvrement des contributions courantes au cours des cinq dernières années.



Les chiffres concernant les montants recouverts sont obtenus en additionnant les montants reçus en USD et en EUR. Tous les chiffres sont ceux arrêtés à la fin du mois, sauf ceux de novembre 2010, qui sont arrêtés au 23 novembre 2010.

3. On trouvera ci-après la situation au 23 novembre 2010, ainsi que les chiffres comparatifs des quatre années précédentes à la même date:

Nombre d'États Membres

	2010 USD	2010 EUR	2009 USD	2009 EUR	2008 USD	2008 EUR	2007 USD	2007 EUR	2006 USD	2006 EUR	2005 USD	2005 EUR
Contributions intégralement versées	136	128	144	132	137	126	140	126	125	103	123	109
Contributions partiellement versées	8	20	5	15	10	8	8	12	13	20	13	15
Aucun paiement	<u>47</u>	<u>43</u>	<u>42</u>	<u>44</u>	<u>44</u>	<u>57</u>	<u>40</u>	<u>50</u>	<u>50</u>	<u>65</u>	<u>51</u>	<u>63</u>
Total	<u>191</u>	<u>191</u>	<u>191</u>	<u>191</u>	<u>191</u>	<u>191</u>	<u>188</u>	<u>188</u>	<u>188</u>	<u>188</u>	<u>187</u>	<u>187</u>

Arriérés de contributions

4. On trouvera ci-après la situation au 23 novembre 2010 des arriérés de contributions des États Membres:

Nombre d'États Membres

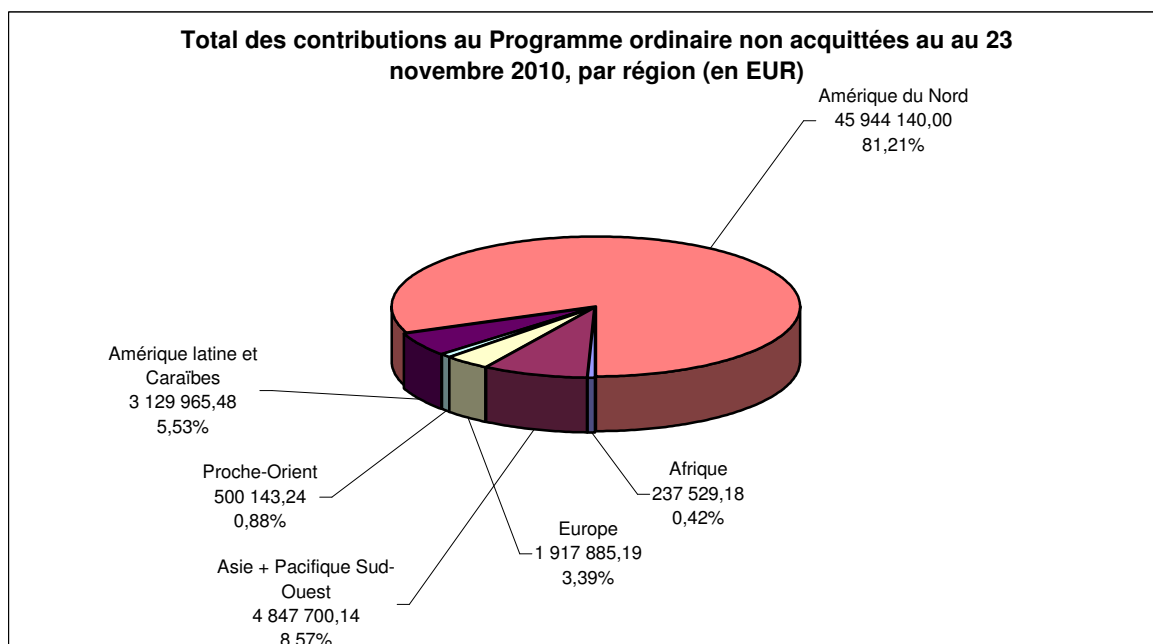
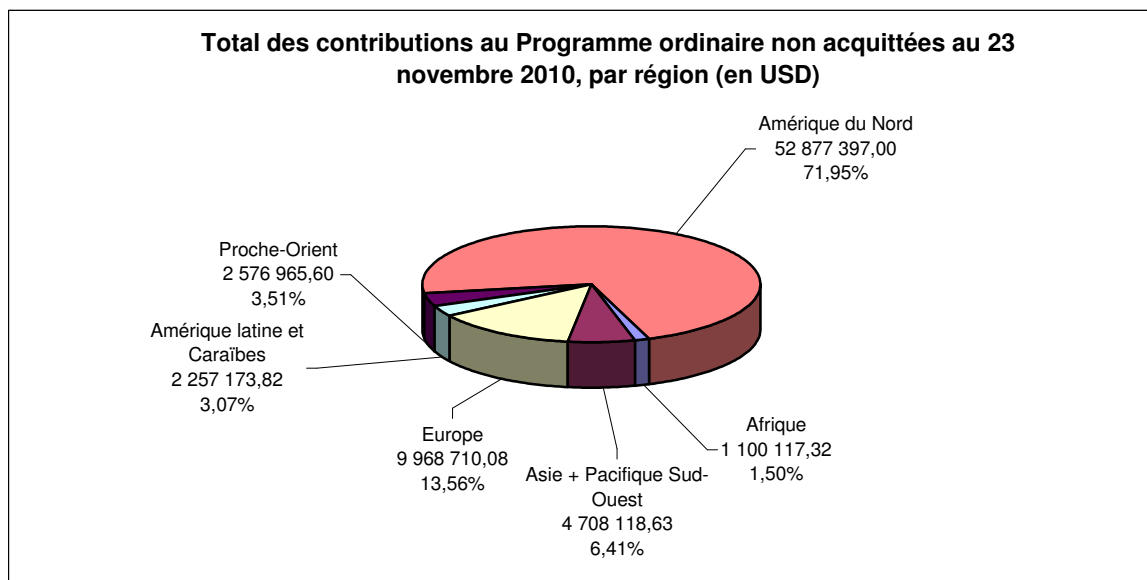
Arriérés au 1^{er} janvier 2010	73	
Arriérés intégralement versés (<i>Annexe D</i>)		29
Arriérés partiellement versés (<i>Annexe E</i>)		13
Aucun paiement (<i>Annexe F</i>)		31
Arriérés 23 novembre 2010 (<i>Annexe C</i>)	44	

**INFORMATIONS COMPLÉMENTAIRES SUR LES ARRIÉRÉS DUS AU
23 NOVEMBER 2010**

- Le total des arriérés au 23 novembre s'élevait à 14 432 943,66 USD et 2 686 592,93 EUR (*Annexe B/ Annexe C*) soit 3,5 pour cent des contributions courantes.
- Quatre États membres étaient redevables d'arriérés de plus de 1 million d'USD (*Annexe C*).
- Les arriérés des États redevables de plus de 1 million d'USD représentaient 68,6 pour cent du total des arriérés dus.
- Dix-sept États Membres avaient accumulé des arriérés tels qu'ils risquaient de perdre leur droit de vote en vertu de l'Article III.4 de l'Acte constitutif (*Annexe G*).
- Au 23 novembre 2010, 44 États Membres au total étaient redevables d'arriérés, soit le même nombre qu'à la même date en 2009.

Total des contributions non réglées

5. Les graphiques ci-après indiquent la répartition géographique de l'ensemble des contributions au Programme ordinaire restant dues en USD et en EUR, au 23 novembre 2010.



ANNEXE B

Contributions au Programme ordinaire – Situation au 23 novembre 2010

États Membres	Montants recouvrés: ¹		Contributions restant dues				Total des montants restants dus	
	Montants recouvrés à ce jour ²		Au titre des contributions de 2010		Arriérés: 2009 et années précédentes			
	USD	EUR	USD	EUR	USD	EUR	USD	EUR
Afghanistan	2 143,23	2 088,37	-	-	-	-	-	-
Afrique du Sud	625 824,62	609 804,04	-	-	-	-	-	-
Albanie	12 859,41	12 530,22	-	-	-	-	-	-
Algérie	184 318,21	179 599,82	-	-	-	-	-	-
Allemagne	18 472 542,47	17 999 661,03	-	-	-	-	-	-
Andorre	-	-	17 145,88	16 706,96	-	-	17 145,88	16 706,96
Angola	6 429,71	6 265,11	-	-	-	-	-	-
Antigua-et-Barbuda	-	-	4 286,47	4 176,74	327 102,75	25 047,04	331 389,22	29 223,78
Arabie saoudite	1 611 712,72	1 570 454,24	-	-	-	-	-	-
Argentine	3 131 438,33	2 569 512,49	-	-	-	-	-	-
Arménie	79 286,47	4 176,74	-	-	-	-	-	-
Australie	3 849 250,06	3 750 712,52	-	-	-	-	-	-
Autriche	1 909 622,39	1 607 639,53	-	253 098,14	-	-	-	253 098,14
Azerbaïdjan	136 398,43	10 441,85	-	-	-	-	-	-
Bahamas	34 291,76	33 413,92	-	-	-	-	-	-
Bahreïn	70 726,76	68 916,21	-	-	-	-	-	-
Bangladesh	21 432,35	20 883,70	-	-	-	-	-	-
Barbade	19 289,12	18 795,33	-	-	-	-	-	-
Belarus	42 864,70	41 767,40	-	-	-	-	-	-
Belgique	2 374 704,38	2 313 913,96	-	-	-	-	-	-
Belize	2 143,23	2 088,37	-	-	-	-	-	-
Bénin	2 143,23	2 088,37	-	-	-	-	-	-
Bhoutan	2 143,23	2 088,37	-	-	-	-	-	-
Bolivie (État plurinational de)	20 070,17	12 201,61	12 859,41	12 530,22	13 016,94	11 140,65	25 876,35	23 670,87
Bosnie-Herzégovine	12 859,41	12 530,22	-	-	-	-	-	-
Botswana	30 005,29	55 232,03	-	-	-	-	-	-
Brazil	1 886 046,80	1 837 765,60	-	-	-	-	-	-
Bulgarie	-	-	42 864,70	41 767,40	43 389,80	37 135,50	86 254,50	78 902,90
Burkina Faso	4 286,47	4 176,74	-	-	-	-	-	-
Burundi	32 399,34	4 429,95	-	-	-	-	-	-
Cambodge	2 143,23	2 088,37	-	-	-	-	-	-
Cameroun	15 539,45	71,86	3 749,67	18 723,47	-	-	3 749,67	18 723,47
Canada	6 412 559,12	6 248 403,04	-	-	-	-	-	-
Cap-Vert	2 143,23	2 088,37	-	-	-	-	-	-
Chili	70 829,11	338 315,94	276 374,96	-	-	861 871,21	276 374,96	861 871,21
Chine	5 743 869,80	5 596 831,60	-	-	-	-	-	-
Chypre	94 302,34	91 888,28	-	-	-	-	-	-
Colombie	227 182,91	416 447,87	-	-	-	-	-	-

États Membres	Montants recouvrés: ¹		Contributions restant dues				Total des montants restants dus	
	Montants recouvrés à ce jour ²		Au titre des contributions de 2010		Arriérés: 2009 et années précédentes			
	USD	EUR	USD	EUR	USD	EUR	USD	EUR
Comores	-	-	2 143,23	2 088,37	279 201,12	10 738,28	281 344,35	12 826,65
Congo	2 143,23	2 088,37	-	-	-	-	-	-
Costa Rica	14 276,40	4 758,67	54 307,12	66 827,84	-	239 436,52	54 307,12	306 264,96
Côte d'Ivoire	-	-	19 289,12	18 795,33	39 050,82	61 389,20	58 339,94	80 184,53
Croatie	107 161,75	104 418,50	-	-	-	-	-	-
Cuba	46 820,09	81 869,15	115 734,69	112 771,98	109 832,11	200 531,70	225 566,80	313 303,68
Danemark	1 592 423,61	1 551 658,91	-	-	-	-	-	-
Djibouti	-	2 088,37	2 143,23	-	4 338,98	3 683,54	6 482,21	3 683,54
Dominique	-	-	2 143,23	2 088,37	-	-	2 143,23	2 088,37
Égypte	190 747,92	185 864,93	-	-	-	-	-	-
El Salvador	42 864,70	44 564,50	-	-	-	-	-	-
Émirats arabes unis	651 543,44	634 864,48	-	-	-	-	-	-
Équateur	45 007,94	43 855,77	-	-	-	-	-	-
Érythrée	2 143,23	2 088,37	-	-	-	-	-	-
Espagne	12 864 858,68	6 229 607,71	-	-	-	-	-	-
Estonie	34 291,76	33 413,92	-	-	-	-	-	-
États-Unis d'Amérique	10 705 756,00	8 169 810,00	51 051 170,00	45 944 140,00	1 826 227,00	-	52 877 397,00	45 944 140,00
Éthiopie	-	-	6 429,71	6 265,11	-	-	6 429,71	6 265,11
Fédération de Russie	2 584 741,41	2 518 574,22	-	-	-	-	-	-
Fidji	6 429,71	6 265,11	-	-	-	-	-	-
Finlande	1 215 214,25	1 184 105,79	-	-	-	-	-	-
France	13 570 964,02	13 223 558,84	-	-	-	-	-	-
Gabon	-	-	17 145,88	16 706,96	17 355,92	14 854,20	34 501,80	31 561,16
Gambie	2 143,23	2 088,37	-	-	-	-	-	-
Géorgie	128 162,02	6 265,11	-	-	-	-	-	-
Ghana	-	7 427,10	8 572,94	1 084,21	-	-	8 572,94	1 084,21
Grèce	1 283 797,77	1 250 933,63	-	-	-	-	-	-
Grenade	-	-	2 143,23	2 088,37	2 169,49	1 856,77	4 312,72	3 945,14
Guatemala	-	-	68 583,52	66 827,84	-	98 156,11	68 583,52	164 983,95
Guinée	-	-	2 143,23	2 088,37	-	482,06	2 143,23	2 570,43
Guinée équatoriale	-	7 045,48	4 286,47	844,81	7 241,79	1 307,96	11 528,26	2 152,77
Guinée-Bissau	-	-	2 143,23	2 088,37	106 911,74	10 738,28	109 054,97	12 826,65
Guyana	2 143,23	-	-	2 088,37	-	2 939,55	-	5 027,92
Haïti	4 286,47	4 176,74	-	-	-	-	-	-
Honduras	10 716,18	10 326,09	-	1 419,49	-	-	-	1 419,49
Hongrie	525 092,58	511 650,65	-	-	-	-	-	-
Îles Cook	2 169,49	2 088,38	2 143,23	1 856,76	-	-	2 143,23	1 856,76
Îles Marshall	2 143,23	1 521,21	-	673,47	-	-	-	673,47

États Membres	Montants recouverts: ¹		Contributions restant dues				Total des montants restants dus	
	Montants recouverts à ce jour ²		Au titre des contributions de 2010		Arriérés: 2009 et années précédentes			
	USD	EUR	USD	EUR	USD	EUR	USD	EUR
Îles Salomon	53 519,37	5 577,49	-	-	-	-	-	-
Inde	968 742,22	943 943,24	-	-	-	-	-	-
Indonésie	347 204,07	338 315,94	-	-	-	-	-	-
Iran (République islamique d')	-	-	387 925,54	377 994,97	-	-	387 925,54	377 994,97
Iraq	579 761,56	81 792,89	-	-	-	-	-	-
Irlande	958 026,05	933 501,39	-	-	-	-	-	-
Islande	-	-	79 299,70	77 269,69	-	-	79 299,70	77 269,69
Israël	902 301,94	879 203,77	-	-	-	-	-	-
Italie	10 939 071,44	10 415 247,75	-	243 792,73	-	-	-	243 792,73
Jamahiriyah arabe libyenne	-	95 171,44	132 880,57	34 307,50	208 046,15	-	340 926,72	34 307,50
Jamaïque	21 432,35	20 883,70	-	-	-	-	-	-
Japon	35 804 883,91	34 888 309,22	-	-	-	-	-	-
Jordanie	25 718,82	25 060,44	-	-	-	-	-	-
Kazakhstan	62 153,82	60 562,73	-	-	-	-	-	-
Kenya	11 503,64	20 883,70	9 928,71	-	-	-	9 928,71	-
Kirghizistan	2 143,23	-	-	2 088,37	870 801,26	6 250,41	870 801,26	8 338,78
Kiribati	2 143,23	2 088,37	-	-	3 530,62	-	3 530,62	-
Koweït	392 212,01	382 171,71	-	-	-	-	-	-
Lesotho	2 143,23	2 088,37	-	-	-	-	-	-
Lettonie	38 578,23	37 590,66	-	-	-	-	-	-
L'ex-République yougoslave de Macédoine	-	-	10 716,18	10 441,85	-	-	10 716,18	10 441,85
Liban	72 869,99	71 004,58	-	-	-	-	-	-
Libéria	5 102,41	-	2 143,23	2 088,37	270 653,63	10 738,28	272 796,86	12 826,65
Lithuanie	66 440,29	64 739,47	-	-	-	-	-	-
Luxembourg	184 318,21	179 599,82	-	-	-	-	-	-
Madagascar	4 286,47	75,74	-	4 176,74	-	3 589,39	-	7 766,13
Malaisie	409 357,89	398 878,67	-	-	-	-	-	-
Malawi	0,44	0,44	2 143,19	2 087,93	-	-	2 143,19	2 087,93
Maldives	2 143,23	2 088,37	-	-	-	-	-	-
Mali	2 143,23	2 088,37	-	-	-	-	-	-
Malte	7,01	85,96	36 427,99	35 416,33	-	-	36 427,99	35 416,33
Maroc	90 015,87	87 711,54	-	-	-	-	-	-
Maurice	23 575,59	22 972,07	-	-	-	-	-	-
Mauritanie	2 049,29	2 029,87	93,94	58,50	-	-	93,94	58,50
Mexique	4 860 856,98	8 527 272,96	-	-	-	-	-	-
Micronésie (États fédérés de)	2 143,23	1 887,19	-	2 088,37	-	3 116,56	-	5 204,93
Monaco	6 429,71	6 265,11	-	-	-	-	-	-
Mongolie	2 143,23	2 088,37	-	-	-	-	-	-

États Membres	Montants recouvrés: ¹		Contributions restant dues				Total des montants restants dus	
	Montants recouvrés à ce jour ²		Au titre des contributions de 2010		Arriérés: 2009 et années précédentes			
	USD	EUR	USD	EUR	USD	EUR	USD	EUR
Monténégro	2 143,23	2 088,37	-	-	2 009,46	-	2 009,46	-
Mozambique	2 143,23	2 088,37	-	-	-	-	-	-
Myanmar	10 716,18	10 605,82	-	-	-	-	-	-
Namibie	12 859,41	12 530,22	-	-	-	-	-	-
Nauru	-	-	2 143,23	2 088,37	246,17	10 738,28	2 389,40	12 826,65
Népal	6 429,71	-	-	6 265,11	-	-	-	6 265,11
Nicaragua	-	-	4 286,47	4 176,74	10 443,27	13 287,03	14 729,74	17 463,77
Niger	-	-	2 143,23	2 088,37	1 204,23	1 856,77	3 347,46	3 945,14
Nigéria	131 363,45	164 833,84	-	-	-	-	-	-
Nicoué	0,40	834,89	2 142,83	1 253,48	-	-	2 142,83	1 253,48
Norvège	1 684 582,71	1 641 458,82	-	-	-	-	-	-
Nouvelle-Zélande	550 811,40	536 711,09	-	-	-	-	-	-
Oman	156 456,16	152 451,01	-	-	-	-	-	-
Ouganda	-	-	6 429,71	6 265,11	6 508,47	181,78	12 938,18	6 446,89
Ouzbékistan	17 327,92	14 829,20	17 145,88	16 706,96	7 386,42	9 920,07	24 532,30	26 627,03
Pakistan	254 450,78	4 627,20	-	123 213,83	-	107 363,21	-	230 577,04
Palaos	-	-	2 143,23	2 088,37	10 657,62	10 738,28	12 800,85	12 826,65
Panama	49 294,41	48 032,51	-	-	-	-	-	-
Papouasie-Nouvelle-Guinée	4 286,47	4 176,74	-	-	-	-	-	-
Paraguay	21 563,63	75 597,39	-	10 319,38	-	-	-	10 319,38
Pays-Bas	4 033 568,27	3 930 312,34	-	-	-	-	-	-
Pérou	-	-	167 172,33	162 892,86	392 626,00	455 830,57	559 798,33	618 723,43
Philippines	167 172,33	166 866,86	-	-	-	-	-	-
Pologne	-	786 302,25	1 080 190,44	998 098,03	-	-	1 080 190,44	998 098,03
Portugal	1 135 914,55	1 106 836,10	-	-	-	-	-	-
Qatar	184 318,21	272 183,79	-	-	-	-	-	-
République arabe syrienne	34 291,76	33 413,92	-	-	-	-	-	-
République centrafricaine	2 143,23	2 088,37	-	-	-	-	-	-
République de Corée	258 765,76	4 055 196,60	4 680 825,24	4 561 000,08	-	-	4 680 825,24	4 561 000,08
République de Moldova	112 143,23	2 088,37	-	-	-	-	-	-
République démocratique du Congo	6 429,71	5 468,77	-	796,34	-	-	-	796,34
République démocratique populaire lao	2 143,23	2 088,37	-	-	-	-	-	-
République dominicaine	-	-	51 437,64	50 120,88	148 892,82	253 246,46	200 330,46	303 367,34
République populaire démocratique de Corée	15 002,65	14 618,59	-	-	-	-	-	-
République tchèque	604 392,27	588 920,34	-	-	-	-	-	-
République-Unie de Tanzanie	12 859,41	11 975,35	-	554,87	-	-	-	554,87
Roumanie	150 026,45	146 185,90	-	-	-	-	-	-
Royaume-Uni	14 306 093,63	13 939 869,75	-	-	-	-	-	-

États Membres	Montants recouverts: ¹		Contributions restant dues				Total des montants restants dus	
	Montants recouverts à ce jour ²		Au titre des contributions de 2010		Arriérés: 2009 et années précédentes			
	USD	EUR	USD	EUR	USD	EUR	USD	EUR
Rwanda	2 143,23	2 088,37	-	-	-	-	-	-
Sainte-Lucie	3 495,40	2 088,37	-	-	817,32	1 856,77	817,32	1 856,77
Saint-Kitts-et-Nevis	-	272,57	2 143,23	1 815,80	-	-	2 143,23	1 815,80
Saint-Marin	6 429,71	6 265,11	-	-	-	-	-	-
Saint-Vincent-et-les Grenadines	2 169,49	2 088,37	2 143,23	-	-	-	2 143,23	-
Samoa	2 143,23	2 088,37	-	-	-	-	-	-
Sao Tomé-et-Principe	-	-	2 143,23	2 088,37	276 421,74	10 738,28	278 564,97	12 826,65
Sénégal	8 572,94	8 353,48	-	-	-	-	-	-
Serbie	-	43 855,77	45 007,94	-	-	-	45 007,94	-
Seychelles	18 894,92	4 878,05	-	-	-	-	-	-
Sierra Leone	-	-	2 143,23	2 088,37	352,68	10 738,28	2 495,91	12 826,65
Slovaquie	135 023,81	131 567,31	-	-	-	-	-	-
Slovénie	207 893,80	202 571,89	-	-	-	-	-	-
Somalie	-	-	2 143,23	2 088,37	352 325,74	10 738,28	354 468,97	12 826,65
Soudan	21 432,35	20 883,70	-	-	17 583,92	-	17 583,92	-
Sri Lanka	34 291,76	33 413,92	-	-	-	-	-	-
Suède	2 306 120,86	2 247 086,12	-	-	-	-	-	-
Suisse	2 619 033,17	2 551 988,14	-	-	-	-	-	-
Suriname	2 143,23	2 088,37	-	-	-	-	-	-
Swaziland	4 286,47	4 176,74	-	-	-	-	-	-
Tadjikistan	16 364,49	4 304,52	-	-	115 469,79	-	115 469,79	-
Tchad	2 143,23	2 088,37	-	-	-	-	-	-
Thaïlande	400 784,95	390 525,19	-	-	-	-	-	-
Timor-Leste	-	-	2 143,23	2 088,37	-	5 481,35	2 143,23	7 569,72
Togo	-	2 088,37	2 143,23	-	-	-	2 143,23	-
Tonga	2 143,23	690,39	-	-	-	-	-	-
Trinité-et-Tobago	57 867,35	56 385,99	-	-	-	-	-	-
Tunisie	66 440,29	56 161,65	-	9 198,45	-	-	-	9 198,45
Turkménistan	-	-	12 859,41	12 530,22	470 447,78	50 461,58	483 307,19	62 991,80
Turquie	820 859,01	799 845,71	-	-	-	-	-	-
Tuvalu	2 143,23	2 088,37	-	-	-	-	-	-
Ukraine	12 254,94	-	96 445,58	93 976,65	85 372,11	83 554,88	181 817,69	177 531,53
Uruguay	58 576,23	56 385,99	57 867,35	-	-	-	57 867,35	-
Vanuatu	4 338,98	3 713,54	2 143,23	2 088,37	-	-	2 143,23	2 088,37
Venezuela (République bolivarienne du)	-	-	430 790,24	419 762,37	-	44 857,85	430 790,24	464 620,22
Viet Nam	51 437,64	44 563,00	-	5 557,88	-	-	-	5 557,88
Yémen	15 002,65	14 618,59	-	-	-	-	-	-
Yougoslavie	-	-	-	-	8 405 308,00	-	8 405 308,00	-

États Membres	Montants recouverts: ¹		Contributions restant dues				Total des montants restants dus	
	Montants recouverts à ce jour ²		Au titre des contributions de 2010		Arriérés: 2009 et années précédentes			
	USD	EUR	USD	EUR	USD	EUR	USD	EUR
Zambie	2 143,23	2 088,37	-	-	-	-	-	-
Zimbabwe	17 145,88	16 706,96	-	-	-	-	-	-
Total	180 462 679,09	174 230 763,58	59 055 538,79	53 890 770,30	14 432 943,66	2 686 592,93	73 488 482,45	56 577 363,23

^{1/} Sur les montants reçus en USD, 159 167 961,21 ont été crédités aux contributions de 2010 et 21 294 717,88 USD aux arriérés. Sur les montants reçus en EUR, 154 944 831,72 ont été crédités aux contributions de 2010 et 19 285 931,86 EUR aux arriérés.

^{2/} Y compris les avances reportées des années précédentes.

Arriérés réglés par tranches annuelles, conformément à une autorisation de la Conférence - Tableau récapitulatif

États Membres	Montants recouverts		Tranches dues				Total des montants dus	
	USD	EUR	En 2010	En 2010	2 années suivantes	2 années suivantes	USD	EUR
Arménie	79 286,47	4 176,74			1 278 298,63		1 278 298,63	-
Azerbaïdjan	136 398,43	10 441,85			377 046,78		377 046,78	-
Burundi	32 399,34	4 429,95					-	-
Géorgie	128 162,02	6 265,11	-		1 095 590,77		1 095 590,77	-
Iraq	579 761,56	81 792,89			4 380 904,27	403 738,73	4 380 904,27	403 738,73
Moldova	112 143,23	2 088,37	-		354 658,63		354 658,63	-
Seychelles	18 894,92	4 878,05	-	-	73 042,25	3 506,55	73 042,25	3 506,55
Total	1 087 045,97	114 072,96	-	-	7 559 541,33	407 245,28	7 559 541,33	407 245,28

ANNEXE C

États membres redevables d'arriérés de contributions au 23 novembre 2010

			2009	2008	2007	2006	Années précédentes	Total des arriérés
	États Membres	Monnaie						
Arriérés de plus de 1 000 000 USD	Chili	EUR		300 449,66	403 059,54	158 362,01		861 871,21
	Pérou	USD	169 220,22	169 220,22	54 185,56			392 626,00
		EUR	144 828,45	144 828,45	166 173,67			455 830,57
	États-Unis d'Amérique	USD					1 826 227,00	1 826 227,00
	Yugoslavie	USD					8 405 308,00	8 405 308,00
		EUR	144 828,45	445 278,11	569 233,21	158 362,01		1 317 701,78
		USD	169 220,22	169 220,22	54 185,56		10 231 535,00	10 624 161,00
Arriérés de 250 000 USD à 1 000 000 USD	Antigua-et-Barbuda	USD	4 338,98	4 338,98	5 295,93	5 295,93	307 832,93	327 102,75
		EUR	3 713,55	3 713,55	5 303,42	5 303,42	7 013,10	25 047,04
	Comores	USD	2 169,49	2 169,49	1 765,31	1 765,31	271 331,52	279 201,12
		EUR	1 856,77	1 856,77	1 767,81	1 767,81	3 489,12	10 738,28
	Costa Rica	EUR	59 416,80	59 416,80	54 801,96	54 801,96	10 999,00	239 436,52
	Cuba	USD	109 832,11					109 832,11
		EUR	100 265,85	100 265,85				200 531,70
	République dominicaine	USD	52 067,76	52 067,76	44 757,30			148 892,82
		EUR	44 562,60	44 562,60	63 640,98	63 640,98	36 839,30	253 246,46
	Kirghizistan	USD			1 765,31	1 765,31	867 270,64	870 801,26
		EUR	150,46	1 856,77	1 767,81	1 767,81	707,56	6 250,41
	Libéria	USD					270 653,63	270 653,63
		EUR	1 856,77	1 856,77	1 767,81	1 767,81	3 489,12	10 738,28
	Sao Tomé-et-Principe	USD	2 169,49	2 169,49	1 765,31	1 765,31	268 552,14	276 421,74
		EUR	1 856,77	1 856,77	1 767,81	1 767,81	3 489,12	10 738,28
	Somalie	USD	2 169,49	2 169,49	1 765,31	1 765,31	344 456,14	352 325,74
		EUR	1 856,77	1 856,77	1 767,81	1 767,81	3 489,12	10 738,28
	Turkménistan	USD	13 016,94	13 016,94	8 826,55	8 826,55	426 760,80	470 447,78
		EUR	11 140,65	11 140,65	8 839,03	8 839,03	10 502,22	50 461,58
		EUR	226 676,99	228 383,30	141 424,44	141 424,44	80 017,66	817 926,83
	USD	185 764,26	75 932,15	65 941,02	21 183,72	2 756 857,80	3 105 678,95	
Arriérés de moins de 250 000 USD	Bolivie (État plurinational de)	USD	13 016,94					13 016,94
		EUR	11 140,65					11 140,65
	Bulgarie	USD	43 389,80					43 389,80
		EUR	37 135,50					37 135,50
	Côte d'Ivoire	USD	19 525,41	19 525,41				39 050,82
		EUR	16 710,98	16 710,98	17 678,05	10 289,19		61 389,20
	Djibouti	USD	2 169,49	2 169,49				4 338,98
		EUR	1 856,77	1 856,77				3 683,54
	Guinée équatoriale	USD	4 338,98	2 902,81				7 241,79
		EUR		1 307,96				1 307,96
	Gabon	USD	17 355,92					17 355,92
		EUR	14 854,20					14 854,20
	Grenade	USD	2 169,49					2 169,49
		EUR	1 856,77					1 856,77
	Guatemala	EUR	59 416,80	38 739,31				98 156,11
	Guinée	EUR	482,06					482,06
	Guinée-Bissau	USD	2 169,49	2 169,49	1 765,31	1 765,31	99 042,14	106 911,74
		EUR	1 856,77	1 856,77	1 767,81	1 767,81	3 489,12	10 738,28
	Guyana	EUR	1 856,77	1 082,78				2 939,55
	Kiribati	USD			1 765,31	1 765,31		3 530,62
	Jamahiriya arabe libyenne	USD	134 508,38		73 537,77			208 046,15
	Madagascar	EUR	3 589,39					3 589,39
	Micronésie (États fédérés de)	EUR	1 856,77	1 259,79				3 116,56
	Monténégro	USD		2 009,46				2 009,46
	Nauru	USD	246,17					246,17
		EUR	1 856,77	1 856,77	1 767,81	1 767,81	3 489,12	10 738,28
	Nicaragua	USD	4 338,98	4 338,98	1 765,31			10 443,27
		EUR	3 713,55	3 713,55	1 767,81	1 767,81	2 324,31	13 287,03
	Niger	USD	1 204,23					1 204,23
		EUR	1 856,77					1 856,77
	Pakistan	EUR	107 363,21					107 363,21
	Palaos	USD	2 169,49	2 169,49	1 765,31	1 765,31	2 788,02	10 657,62
		EUR	1 856,77	1 856,77	1 767,81	1 767,81	3 489,12	10 738,28
Sainte-Lucie	USD	817,32					817,32	
	EUR	1 856,77					1 856,77	
Sierra Leone	USD	352,68					352,68	
	EUR	1 856,77	1 856,77	1 767,81	1 767,81	3 489,12	10 738,28	
Soudan	USD	17 583,92					17 583,92	
Tadjikistan	USD					115 469,79	115 469,79	
Timor-Leste	EUR	1 856,77	1 856,77	1 767,81			5 481,35	
Ouganda	USD	6 508,47					6 508,47	
	EUR	181,78					181,78	
Ukraine	USD	85 372,11					85 372,11	
	EUR	83 554,88					83 554,88	
Ouzbékistan	USD			7 386,42			7 386,42	
	EUR			9 920,07			9 920,07	
Venezuela (République bolivarienne du)	EUR	44 857,85					44 857,85	
	EUR	403 425,32	73 924,99	38 204,98	19 128,24	16 280,79	550 964,32	
	USD	357 237,27	35 285,13	87 985,43	5 295,93	217 299,95	703 103,71	
Total arriérés	EUR	774 930,76	747 586,40	748 862,63	318 914,69	96 298,45	2 686 592,93	
Total arriérés	USD	712 221,75	280 437,50	208 112,01	26 479,65	13 205 692,75	14 432 943,66	

ANNEXE D

Arriérés intégralement versés pendant l'année 2010, au 23 novembre 2010

N°	État Membre	Arriérés payés en USD	Arriérés payés en EUR
1	Argentine	2 430 600,48	1 886 615,50
2	Arménie	75 000,00	
3	Azerbaïdjan	125 682,25	
4	Botswana		25 994,85
5	Burundi	30 256,11	2 341,58
6	Colombie		195 080,65
7	Îles Cook	2 169,49	1 856,77
8	El Salvador		2 797,10
9	Géorgie	121 732,31	
10	Ghana		157,83
11	Honduras		1 303,73
12	Iraq	547 613,03	50 467,34
13	République de Corée	258 765,76	4 055 196,60
14	Îles Marshall		106,31
15	Mexique		3 790 849,80
16	République de Moldova	110 000,00	
17	Myanmar		163,97
18	Nigéria	28 488,17	64 592,08
19	Paraguay	10 847,45	75 474,92
20	Philippines		3 974,00
21	Pologne		731 861,80
22	Qatar		92 583,97
23	Seychelles	14 608,45	701,31
24	Îles Salomon	51 376,14	3 489,12
25	Espagne	6 471 588,67	
26	Saint-Vincent-et-les Grenadines	2 169,49	
27	Tunisie		620,63
28	Uruguay	58 576,23	
29	Vanuatu	4 338,98	3 713,54
	Total de tous les États Membres	10 343 813,01	10 989 943,40

ANNEXE E

Arriérés partiellement versés pendant l'année civile 2010, au 23 novembre 2010

N°	États Membres	Arriérés versés USD	Arriérés versés EUR	Arriérés restants USD	Arriérés restants EUR
1	Bolivie (État plurinational de)	\$ 20 070,17	€ 12 201,61	\$ 13 016,94	€ 11 140,65
2	Costa Rica	\$ -	€ 4 758,67	\$ -	€ 239 436,52
3	Cuba	\$ 46 820,09	€ 81 869,15	\$ 109 832,11	€ 200 531,70
4	Guinée équatoriale	\$ -	€ 3 713,55	\$ 7 241,79	€ 1 307,96
5	Libéria	\$ 5 102,41	€ -	\$ 270 653,63	€ 10 738,28
6	Madagascar	\$ -	€ 75,74	\$ -	€ 3 589,39
7	Micronésie (États fédérés de)	\$ -	€ 1 887,19	\$ -	€ 3 116,56
8	Pakistan	\$ 127 999,91	€ 4 627,20	\$ -	€ 107 363,21
9	Sainte-Lucie	\$ 1 352,17	€ -	\$ 817,32	€ 1 856,77
10	Tadjikistan	\$ 14 221,26	€ 2 216,15	\$ 115 469,79	€ -
11	Ukraine	\$ 12 254,94	€ -	\$ 85 372,11	€ 83 554,88
12	États-Unis d'Amérique	\$ 10 705 756,00	€ 8 169 810,00	\$ 1 826 227,00	€ -
13	Ouzbékistan	\$ 17 327,92	€ 14 829,20	\$ 7 386,42	€ 9 920,07
Total de tous les États Membres		\$ 10 950 904,87	€ 8 295 988,46	\$ 2 436 017,11	€ 672 555,99

ANNEXE F

États Membres n'ayant effectué aucun versement en 2010 en règlement des arriérés dont ils étaient redevables 23 novembre 2010

N°	États Membres	Arriérés restant dus					Total des arriérés
		2009	2008	2007	2006	Années précédentes	
1	Antigua-et-Barbuda	\$ 4 338,98	\$ 4 338,98	\$ 5 295,93	\$ 5 295,93	\$ 307 832,93	\$ 327 102,75
2	Bulgarie	€ 3 713,55	€ 3 713,55	€ 5 303,42	€ 5 303,42	€ 7 013,10	€ 25 047,04
		\$ 43 389,80					\$ 43 389,80
		€ 37 135,50					€ 37 135,50
3	Chili						
4	Comores	\$ 2 169,49	€ 300 449,66	€ 403 059,54	€ 158 362,01		€ 861 871,21
		€ 1 856,77		\$ 2 169,49	\$ 1 765,31	\$ 271 331,52	\$ 279 201,12
		\$ 19 525,41		€ 1 856,77	€ 1 767,81	€ 3 489,12	€ 10 738,28
5	Côte d'Ivoire	€ 16 710,98	€ 16 710,98	€ 17 678,05	€ 10 289,19		€ 39 050,82
6	Djibouti	\$ 2 169,49	\$ 2 169,49				\$ 61 389,20
		€ 1 856,77	€ 1 826,77				\$ 4 338,98
7	République dominicaine	\$ 52 067,76	\$ 52 067,76	\$ 44 757,30			\$ 3 683,54
		€ 44 562,60	€ 44 562,60	€ 63 640,98	€ 63 640,98	€ 36 839,30	\$ 148 892,82
8	Gabon	\$ 17 355,92					\$ 253 246,46
		€ 14 854,20					\$ 17 355,92
9	Grenade	\$ 2 169,49					€ 14 854,20
		€ 1 856,77					\$ 2 169,49
10	Guatemala						€ 1 856,77
11	Guinée	€ 59 416,80	€ 38 739,31				€ 98 156,11
12	Guinée-Bissau	\$ 482,06	\$ 2 169,49	\$ 1 765,31	\$ 1 765,31	\$ 99 042,14	\$ 482,06
		€ 2 169,49	€ 1 856,77	€ 1 767,81	€ 1 767,81	€ 3 489,12	\$ 106 911,74
		€ 1 856,77					€ 10 738,28
13	Guyana						
14	Kiribati	€ 1 856,77	€ 1 082,78	\$ 1 765,31	\$ 1 765,31		€ 2 939,55
							\$ 3 530,62
15	Kirghizistan			\$ 1 765,31	\$ 1 765,31		
		€ 150,46	€ 1 856,77	€ 1 767,81	€ 1 767,81	\$ 867 270,64	\$ 870 801,26
16	Jamahiriya arabe libyenne	\$ 134 508,38		\$ 73 537,77		€ 707,56	€ 6 250,41
							\$ 208 046,15
17	Monténégro		\$ 2 009,46				\$ 2 009,46
18	Nauru	\$ 246,17					\$ 246,17
		€ 1 856,77	€ 1 856,77	€ 1 767,81	€ 1 767,81	€ 3 489,12	€ 10 738,28
19	Nicaragua	\$ 4 338,98	\$ 4 338,98	\$ 1 765,31	€ 1 767,81		\$ 10 443,27
		€ 3 713,55	€ 3 713,55	€ 1 767,81	€ 1 767,81	€ 2 324,31	\$ 13 287,03
20	Niger	\$ 1 204,23					\$ 1 204,23
		€ 1 856,77					€ 1 856,77
21	Palaos	\$ 2 169,49	\$ 2 169,49	\$ 1 765,31	\$ 1 765,31	\$ 2 788,02	\$ 10 657,62
		€ 1 856,77	€ 1 856,77	€ 1 767,81	€ 1 767,81	€ 3 489,12	€ 10 738,28
22	Pérou	\$ 169 220,22	\$ 169 220,22	\$ 54 185,56			\$ 392 626,00
		€ 144 828,45	€ 144 828,45	€ 166 173,67			€ 455 830,57
23	Sao Tomé-et-Principe	\$ 2 169,49	\$ 2 169,49	\$ 1 765,31	\$ 1 765,31	\$ 268 552,14	\$ 276 421,74
		€ 1 856,77	€ 1 856,77	€ 1 767,81	€ 1 767,81	€ 3 489,12	€ 10 738,28
24	Sierra Leone	\$ 352,68					\$ 352,68
		€ 1 856,77	€ 1 856,77	€ 1 767,81	€ 1 767,81	€ 3 489,12	€ 10 738,28
25	Somalie	\$ 2 169,49	\$ 2 169,49	\$ 1 765,31	\$ 1 765,31	\$ 344 456,14	€ 352 325,74
		€ 1 856,77	€ 1 856,77	€ 1 767,81	€ 1 767,81	€ 3 489,12	€ 10 738,28
26	Soudan	\$ 17 583,92					\$ 17 583,92
27	Timor-Leste						
		€ 1 856,77	€ 1 856,77	€ 1 767,81			€ 5 481,35
28	Turkménistan	\$ 13 016,94	\$ 13 016,94	\$ 8 826,55	\$ 8 826,55	\$ 426 760,80	\$ 470 447,78
		€ 11 140,65	€ 11 140,65	€ 8 839,03	€ 8 839,03	€ 10 502,22	\$ 50 461,58
29	Ouganda	\$ 6 508,47					\$ 6 508,47
		€ 181,78					€ 181,78
30	Venezuela (République bolivarienne du)						
		€ 44 857,85					€ 44 857,85
31	Yougoslavie					\$ 8 405 308,00	€ 8 405 308,00
	Total de tous les États Membres	\$ 498 844,29	\$ 277 534,69	\$ 200 725,59	\$ 26 479,65	\$ 10 993 342,33	\$ 11 996 926,55
		€ 404 029,67	€ 583 479,23	€ 682 372,79	€ 262 344,92	€ 81 810,33	€ 2 014 036,94

ANNEXE G


États Membres risquant de perdre leur droit de vote, au 23 novembre 2010

État Membre	Montant des arriérés en USD	Montant des arriérés en EUR	Arriérés en EUR convertis en USD au taux budgétaire	Total des arriérés exprimés en USD	Contributions dues pour les deux années précédentes en USD	Contributions dues pour les deux années précédentes en EUR	Contributions en EUR converties en USD au taux budgétaire	Total des contributions dues pour les deux années précédentes	Versement minimum requis en USD pour conserver le droit de vote
1 Antigua and Barbuda	\$ 327 102,75	€ 25 047,04	\$ 31 068,58	\$ 358 171,33	\$ 8 677,96	€ 7 427,10	\$ 10 100,86	\$ 18 778,82	\$ 339 393,52
2 Comoros	\$ 279 201,12	€ 10 738,28	\$ 13 409,86	\$ 292 610,98	\$ 4 338,98	€ 3 713,54	\$ 5 050,41	\$ 9 389,39	\$ 283 222,58
3 Costa Rica	\$ -	€ 239 436,52	\$ 305 131,17	\$ 305 131,17	\$ 138 847,36	€ 118 833,60	\$ 161 613,70	\$ 300 461,06	\$ 4 671,11
4 Côte d'Ivoire	\$ 39 050,82	€ 61 389,20	\$ 78 734,88	\$ 117 785,70	\$ 39 050,82	€ 33 421,96	\$ 45 453,87	\$ 84 504,69	\$ 33 282,02
5 Dominican Republic	\$ 148 892,82	€ 253 246,46	\$ 316 514,57	\$ 465 407,39	\$ 104 135,52	€ 89 125,20	\$ 121 210,27	\$ 225 345,79	\$ 240 062,60
6 Guinea-Bissau	\$ 106 911,74	€ 10 738,28	\$ 13 409,86	\$ 120 321,60	\$ 4 338,98	€ 3 713,54	\$ 5 050,41	\$ 9 389,39	\$ 110 933,20
7 Kirgyzstan	\$ 870 801,26	€ 6 250,41	\$ 7 779,22	\$ 878 580,48	\$ 4 338,98	€ 3 713,54	\$ 5 050,41	\$ 9 389,39	\$ 869 192,08
8 Liberia	\$ 270 653,63	€ 10 738,28	\$ 13 409,86	\$ 284 063,49	\$ 4 338,98	€ 3 713,54	\$ 5 050,41	\$ 9 389,39	\$ 274 675,09
9 Nauru	\$ 246,17	€ 10 738,28	\$ 13 409,86	\$ 13 656,03	\$ 4 338,98	€ 3 713,54	\$ 5 050,41	\$ 9 389,39	\$ 4 267,63
10 Nicaragua	\$ 10 443,27	€ 13 287,03	\$ 17 074,17	\$ 27 517,44	\$ 8 677,96	€ 7 427,10	\$ 10 100,86	\$ 18 778,82	\$ 8 739,63
11 Palau	\$ 10 657,62	€ 10 738,28	\$ 13 409,86	\$ 24 067,48	\$ 4 338,98	€ 3 713,54	\$ 5 050,41	\$ 9 389,39	\$ 14 679,08
12 Peru	\$ 392 626,00	€ 455 830,57	\$ 591 680,05	\$ 984 306,05	\$ 338 440,44	€ 289 656,90	\$ 393 933,38	\$ 732 373,82	\$ 251 933,23
13 Sao Tome and Principe	\$ 276 421,74	€ 10 738,28	\$ 13 409,86	\$ 289 831,60	\$ 4 338,98	€ 3 713,54	\$ 5 050,41	\$ 9 389,39	\$ 280 443,20
14 Sierra Leone	\$ 352,68	€ 10 738,28	\$ 13 409,86	\$ 13 762,54	\$ 4 338,98	€ 3 713,54	\$ 5 050,41	\$ 9 389,39	\$ 4 374,14
15 Somalia	\$ 352 325,74	€ 10 738,28	\$ 13 409,86	\$ 365 735,60	\$ 4 338,98	€ 3 713,54	\$ 5 050,41	\$ 9 389,39	\$ 356 347,20
16 Tajikistan	\$ 115 469,79	€ -	\$ -	\$ 115 469,79	\$ 4 338,98	€ 3 713,54	\$ 5 050,41	\$ 9 389,39	\$ 106 081,40
17 Turkmenistan	\$ 470 447,78	€ 50 461,58	\$ 63 837,10	\$ 534 284,88	\$ 26 033,88	€ 22 281,30	\$ 30 302,57	\$ 56 336,45	\$ 477 949,43
	\$ 3 671 604,93	€ 1 190 855,05	\$ 1 519 098,59	\$ 5 190 703,52	\$ 707 253,74	€ 605 308,56	\$ 823 219,64	\$ 1 530 473,38	\$ 3 660 247,14

	Taux	Année	Contributions	Janv.	Février	Mars	Avril	Mai	Juin	Juillet	Août	Sept.	Oct.	Nov.	Déc.	Non réglé à la fin de la période	
Canada	2,992%	2010 EUR	6,25	6,25												-	
		2010 USD	6,41	6,41													-
	2,992%	2009 EUR	5,56	5,56													-
		2009 USD	6,49	6,49													-
	2,992%	2008 EUR	5,56	5,56													-
		2008 USD	6,49	6,49													-
	2,869%	2007 EUR	5,07		5,07												-
		2007 USD	5,06		5,06												-
	2,869%	2006 EUR	5,07	5,07													-
		2006 USD	5,06	5,06													-
2,570%	2005 EUR	4,48	4,48													-	
	2005 USD	4,35	4,35													-	
Espagne	2,983%	2010 EUR	6,23									6,23				-	
		2010 USD	6,39										6,39			-	
	2,983%	2009 EUR	5,54							5,54						-	
		2009 USD	6,47													6,47	
	2,983%	2008 EUR	5,54				5,54									-	
		2008 USD	6,47				6,47									-	
	2,571%	2007 EUR	4,55							4,55						-	
		2007 USD	4,54							4,54						-	
	2,571%	2006 EUR	4,55			4,55										-	
		2006 USD	4,54				4,54									-	
2,531%	2005 EUR	4,42							4,42						-		
	2005 USD	4,29							4,29						-		
Chine	2,680%	2010 EUR	5,60					5,60								-	
		2010 USD	5,74					5,74								-	
	2,680%	2009 EUR	4,98					4,98								-	
		2009 USD	5,81					5,81								-	
	2,680%	2008 EUR	4,98							2,40				2,58		-	
		2008 USD	5,81					5,81								-	
	2,094%	2007 EUR	3,70							3,40		0,30				-	
		2007 USD	3,70									2,00		1,70		-	
	2,094%	2006 EUR	3,70										3,55	0,15		-	
		2006 USD	3,70							3,70						-	
1,539%	2005 EUR	2,69											2,69		-		
	2005 USD	2,61								2,61					-		

	Taux	Année	Contributions	Janv.	Février	Mars	Avril	Mai	Juin	Juillet	Août	Sept.	Oct.	Nov.	Déc.	Non réglé à la fin de la période	
Australie	1,796%	2010 EUR	3,75							3,75						-	
		2010 USD	3,85							3,85							-
	1,796%	2009 EUR	3,33								3,33						-
		2009 USD	3,90								3,90						-
	1,796%	2008 EUR	3,33									3,33					-
		2008 USD	3,90								3,90						-
	1,624%	2007 EUR	2,87								2,87						-
		2007 USD	2,87								2,87						-
	1,624%	2006 EUR	2,87								2,87						-
		2006 USD	2,87							2,87							-
1,635%	2005 EUR	2,85								2,85						-	
	2005 USD	2,77								2,77						-	
Suisse	1,222%	2010 EUR	2,55		2,55												-
		2010 USD	2,62			2,62											-
	1,222%	2009 EUR	2,27		2,27												-
		2009 USD	2,65		2,65												-
	1,222%	2008 EUR	2,27		2,14						0,13						-
		2008 USD	2,65		2,24							0,41					-
	1,221%	2007 EUR	2,16		2,16												-
		2007 USD	2,16		2,16												-
	1,221%	2006 EUR	2,16			2,16											-
		2006 USD	2,16			2,16											-
1,260%	2005 EUR	2,23			2,23											-	
	2005 USD	2,17			2,17											-	
Fédération de Russie	1,206%	2010 EUR	2,51			2,51											-
		2010 USD	2,58			2,58											-
	1,206%	2009 EUR	2,24	2,24													-
		2009 USD	2,62	2,62													-
	1,206%	2008 EUR	2,24		2,24												-
		2008 USD	2,62		2,62												-
	1,106%	2007 EUR	1,96			1,96											-
		2007 USD	1,95			1,95											-
1,106%	2006 EUR	1,47								1,47						-	
	2006 USD	1,46								1,46						-	

ANNEXE I

 Organisation des Nations Unies pour l'alimentation et l'agriculture Contributions au Programme ordinaire Vingt-cinq principaux bailleurs de fonds Situation au 23 novembre 2010									
États Membres	Taux de contribution	Montants reçus à ce jour (*)		Contributions restant dues (**)					
				Au titre des contributions de 2010		Arriérés: 2009 et années précédentes		Total	
		USD	EUR	USD	EUR	USD	EUR	USD	EUR
1 États-Unis d'Amérique	22,000%	10 705 756,00	8 169 810,00	51 051 170,00	45 944 140,00	1 826 227,00	-	52 877 397,00	45 944 140,00
2 Japon	16,706%	35 804 883,91	34 888 309,22	-	-	-	-	-	-
3 Allemagne	8,619%	18 472 542,47	17 999 661,03	-	-	-	-	-	-
4 Royaume-Uni	6,675%	14 306 093,63	13 939 869,75	-	-	-	-	-	-
5 France	6,332%	13 570 964,02	13 223 558,84	-	-	-	-	-	-
6 Italie	5,104%	10 939 071,44	10 415 247,75	-	243 792,73	-	-	-	243 792,73
7 Canada	2,992%	6 412 559,12	6 248 403,04	-	-	-	-	-	-
8 Espagne	2,983%	12 864 858,68	6 229 607,71	-	-	-	-	-	-
9 Chine	2,680%	5 743 869,80	5 596 831,60	-	-	-	-	-	-
10 Mexique	2,268%	4 860 856,98	8 527 272,96	-	-	-	-	-	-
11 République de Corée	2,184%	258 765,76	4 055 196,60	4 680 825,24	4 561 000,08	-	-	4 680 825,24	4 561 000,08
12 Pays-Bas	1,882%	4 033 568,27	3 930 312,34	-	-	-	-	-	-
13 Australie	1,796%	3 849 250,06	3 750 712,52	-	-	-	-	-	-
14 Suisse	1,222%	2 619 033,17	2 551 988,14	-	-	-	-	-	-
15 Fédération de Russie	1,206%	2 584 741,41	2 518 574,22	-	-	-	-	-	-
16 Belgique	1,108%	2 374 704,38	2 313 913,96	-	-	-	-	-	-
17 Suède	1,076%	2 306 120,86	2 247 086,12	-	-	-	-	-	-
18 Autriche	0,891%	1 909 622,39	1 607 639,53	-	253 098,14	-	-	-	253 098,14
19 Brésil	0,880%	1 886 046,80	1 837 765,60	-	-	-	-	-	-
20 Norvège	0,786%	1 684 582,71	1 641 458,82	-	-	-	-	-	-
21 Arabie saoudite	0,752%	1 611 712,72	1 570 454,24	-	-	-	-	-	-
22 Danemark	0,743%	1 592 423,61	1 551 658,91	-	-	-	-	-	-
23 Grèce	0,599%	1 283 797,77	1 250 933,63	-	-	-	-	-	-
24 Finlande	0,567%	1 215 214,25	1 184 105,79	-	-	-	-	-	-
25 Portugal	0,530%	1 135 914,55	1 106 836,10	-	-	-	-	-	-
Total des 25 principaux bailleurs de fonds	92,581%	164 026 954,76	158 357 208,42	55 731 995,24	51 002 030,95	1 826 227,00	-	57 558 222,24	51 002 030,95
Autres États Membres	7,419%	16 435 724,33	15 873 555,16	3 323 543,55	2 888 739,35	12 606 716,66	2 686 592,93	15 930 260,21	5 575 332,28
Total	100,000%	180 462 679,09	174 230 763,58	59 055 538,79	53 890 770,30	14 432 943,66	2 686 592,93	73 488 482,45	56 577 363,23

(*) Y compris avances de 2009

(**) Non compris les arriérés réglés par tranches annuelles conformément à une autorisation de la Conférence exigibles après 2010: 7 559 541,33 USD et 407 245,28 EUR