

2011 年 4 月



منظمة الأغذية
والزراعة
للأمم المتحدة

联合国
粮食及
农业组织

Food
and
Agriculture
Organization
of
the
United
Nations

Organisation
des
Nations
Unies
pour
l'alimentation
et
l'agriculture

Продовольственная и
сельскохозяйственная
организация
Объединенных
Наций

Organización
de las
Naciones
Unidas
para la
Agricultura
y la
Alimentación

理事会

第一四一届会议

2011 年 4 月 11—15 日，罗马

截至 2011 年 4 月 5 日的会费和拖欠会费情况

对本文件实质性内容如有疑问，请联系：

财务司司长兼司库

Nicholas Nelson 先生

电话：+3906 5705 6040

为尽量减轻粮农组织工作过程对环境的影响，促进实现对气候变化零影响，本文件印数有限。谨请各位代表、观察员携带文件与会，勿再索取副本。
粮农组织大多数会议文件可从互联网 www.fao.org 网站获取。

引言和内容

1. 本文件介绍了截至 2011 年 4 月 5 日正常计划会费的缴纳状况，列出了收到的本年度分摊会费和拖欠会费，具体如下：

附录A—正常计划会费概况；

附录B—截至2011年4月5日的正常计划会费；

附录C—截至2011年4月5日拖欠会费的成员国；

附录D—2011日历年截至2011年4月5日全部缴纳拖欠款的情况；

附录E—2011日历年截至2011年4月5日部分缴纳拖欠款的情况；

附录F—2011日历年截至2011年4月5日未缴纳拖欠款的成员国；

附录G—截至2011年4月5日可能面临表决权问题的成员国；

附录H—15个最大会费国的交纳形式；

附录I—截至2011年4月5日25个最大会费国的交款情况。

附录 A

向正常计划缴纳的会费概况^{a b}

		2011	2010 (供比较)
1.	截至 1 月 1 日未缴金额		
	本年度会费 ^c	美元 218,223,500.00 欧元 208,837,000.00	美元 218,223,500.00 欧元 208,837,000.00
	拖欠会费 ^d	美元 32,209,521.86 欧元 14,228,516.15	美元 35,727,661.54 欧元 21,972,524.79
	合 计	美元 250,433,021.86 欧元 223,065,516.15	美元 253,951,161.54 欧元 230,809,524.79
2.	1 月 1 日至 4 月 5 日收到会费		
	本年度会费	美元 61,510,139.37 欧元 60,013,162.40	美元 77,016,034.62 欧元 46,361,240.01
	拖欠会费	美元 4,555,572.29 欧元 1,342,826.33	美元 7,788,149.23 欧元 5,610,615.50
	合 计	美元 66,065,711.66 欧元 61,355,988.73	美元 84,804,183.85 欧元 52,241,855.51
3.	截至 4 月 5 日未缴金额		
	本年度会费	美元 156,713,360.63 欧元 148,823,837.60	美元 141,207,465.38 欧元 162,205,759.99
	拖欠会费	美元 27,653,949.57 欧元 12,885,689.82	美元 27,939,512.31 欧元 16,361,909.29
	合 计	美元 184,367,310.20 欧元 161,709,527.42	美元 169,146,977.69 欧元 178,567,669.28
	今后年份应缴分期付款	美元 6,564,905.26 欧元 356,076.63	美元 7,559,541.33 欧元 407,245.28
	未缴会费总额	美元 190,932,215.46 欧元 162,065,604.05	美元 176,706,519.02 欧元 178,974,914.56

^a 附录 B 列出 2011 年 1 月 1 日—4 月 5 日收到会费详细情况。

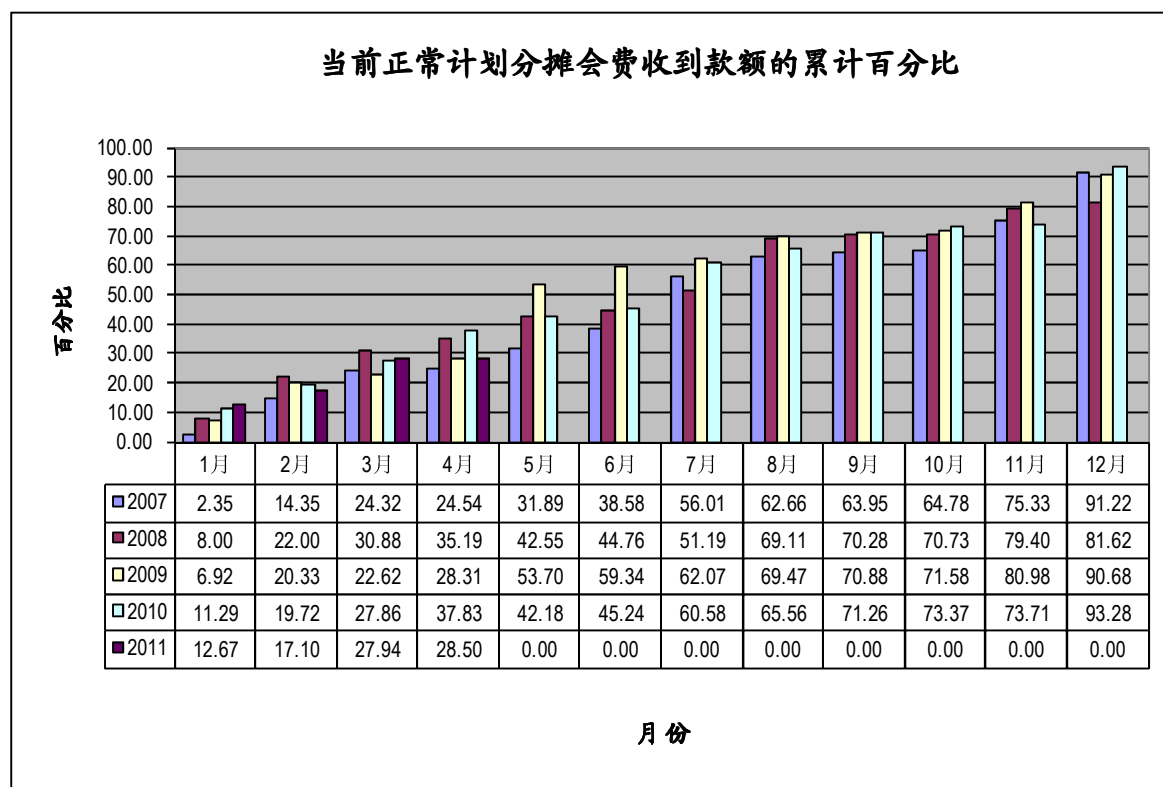
^b 拖欠会费包括按大会授权分期缴纳计划应交的金额。

^c 其中 3,900,000 美元涉及 2010 年税收平衡基金，2011 年也为 3,900,000 美元。

^d 截至 1 月 1 日的拖欠会费包括结转的上一年末的余额，加上 1 月 1 日应缴纳的拖欠会费分期付款，酌情减去任何由大会批准的新分期付款计划以及新成员的会费。

本年度分摊会费

2. 以下统计资料表明过去五年收到的当年分摊会费累计百分比。



收到的款额为美元和欧元收款总额。所有数字均指月底百分比，但 2011 年 4 月份截止到 4 月 5 日。

3. 截至 2011 年 4 月 5 日，成员国 2011 年分摊会费状况与前四年同期相比情况如下：

成员国数

	2011 美元	2011 欧元	2010 美元	2010 欧元	2009 美元	2009 欧元	2008 美元	2008 欧元	2007 美元	2007 欧元	2006 美元	2006 欧元
全额缴纳	61	59	65	58	67	58	58	52	68	58	55	41
部分缴纳	25	25	21	29	15	14	14	15	11	17	9	19
未缴纳	105	107	105	104	109	119	119	124	109	113	124	128
合 计	191	191	191	191	191	191	191	191	188	188	188	188

拖欠会费

4. 截至 2011 年 4 月 5 日拖欠会费的成员国情况如下：

成员国数

截至 2011 年 1 月 1 日拖欠会费	76	
全额缴纳拖欠会费（附录 D）		8
部分缴纳拖欠会费（附录 E）		16
未缴纳拖欠会费（附录 F）		52
截至 2011 年 4 月 5 日拖欠会费（附录 C）	68	

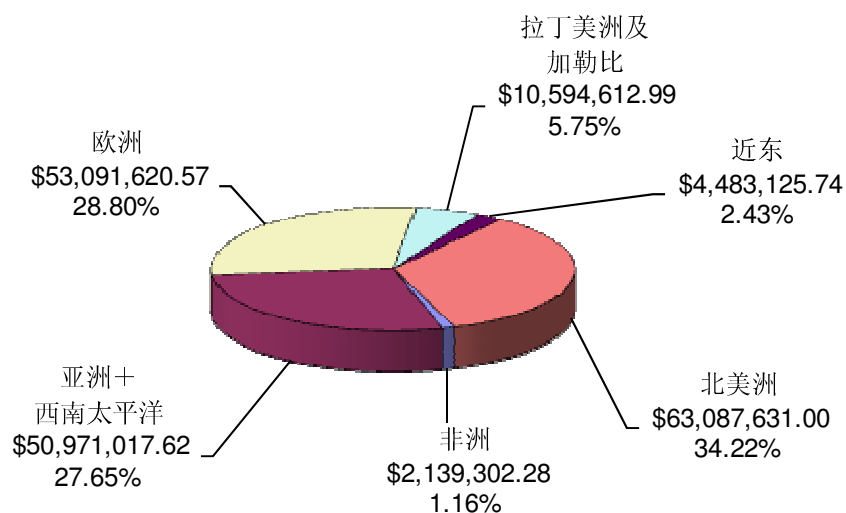
截至 2011 年 4 月 5 日应缴纳拖欠会费的补充情况

- 截至 2011 年 4 月 5 日拖欠会费总额为 27,653,949.57 美元和 12,885,689.82 欧元（附录 B/附录 C），相当于当前会费的 8.88%。
- 四个成员国拖欠的会费超过 100 万美元（附录 C）。
- 超过 100 万美元的拖欠会费占应缴拖欠会费总额的 80%。
- 按照章程第 III 条第 4 款的规定，25 个成员国的拖欠会费将危及其表决权（附录 G）。
- 2011 年 4 月 5 日有 68 个成员国拖欠会费，高于 2010 年 4 月 5 日的 63 个。

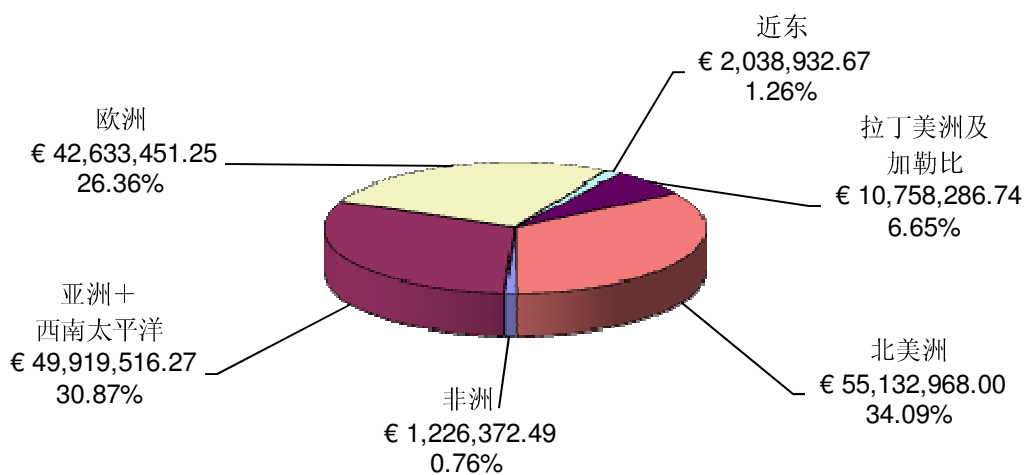
未缴会费总额

5. 下图表明截至 2011 年 4 月 5 日所有未缴纳的正常计划会费美元和欧元总额的地区分布情况。

按区域列出的正常计划美元会费未缴总额



按区域列出的正常计划欧元会费未缴总额



附录B

正常计划会费 - 截至2011年4月5日的状况

成 员 国	收到款额 ¹		拖欠会费				未缴金额合计	
	截至该日收到的款额 ²		与2011年分摊会费相关		拖欠会费：2010年和以前的分摊会费			
	美元	欧元	美元	欧元	美元	欧元	美元	欧元
阿富汗	0.47	0.65	2,142.77	2,087.72	-	-	2,142.77	2,087.72
阿尔巴尼亚	0.70	12,530.22	12,858.71	-	-	-	12,858.71	-
阿尔及利亚	184,318.21	179,599.82	-	-	-	-	-	-
安道尔	17,145.88	16,706.96	17,145.88	16,706.96	-	-	17,145.88	16,706.96
安哥拉	6,429.71	6,265.11	-	-	-	-	-	-
安提瓜和巴布达	-	-	4,286.47	4,176.74	331,389.22	29,223.78	335,675.69	33,400.52
阿根廷	-	-	700,837.85	682,896.99	-	-	700,837.85	682,896.99
亚美尼亚	-	-	4,286.47	4,176.74	75,000.00	-	79,286.47	4,176.74
澳大利亚	-	-	3,849,250.06	3,750,712.52	-	-	3,849,250.06	3,750,712.52
奥地利	1,909,622.39	1,586,093.30	-	527,742.51	-	-	-	527,742.51
阿塞拜疆	-	-	10,716.18	10,441.85	125,682.25	-	136,398.43	10,441.85
巴哈马	34,291.76	24.50	-	33,389.42	-	-	-	33,389.42
巴林	-	-	70,726.76	68,916.21	-	-	70,726.76	68,916.21
孟加拉国	-	-	21,432.35	20,883.70	-	-	21,432.35	20,883.70
巴巴多斯	-	967.07	19,289.12	17,828.26	-	-	19,289.12	17,828.26
白俄罗斯	42,864.70	41,767.40	-	-	-	-	-	-
比利时	2,374,704.38	2,313,913.96	-	-	-	-	-	-
伯利兹	-	-	2,143.23	2,088.37	-	-	2,143.23	2,088.37
贝宁	2,143.23	2,088.37	-	-	-	-	-	-
不丹	2,143.23	2,088.37	-	-	-	-	-	-
玻利维亚（多民族国）	-	-	12,859.41	12,530.22	25,876.35	23,670.87	38,735.76	36,201.09
波斯尼亚和黑塞哥维那	12,859.41	12,530.22	-	-	-	-	-	-
博茨瓦纳	17,565.39	29,237.18	12,439.90	-	-	-	12,439.90	-
巴西	-	-	1,886,046.80	1,837,765.60	-	-	1,886,046.80	1,837,765.60
保加利亚	-	37,135.50	42,864.70	41,767.40	86,254.50	41,767.40	129,119.20	83,534.80
布基纳法索	4,286.47	4,176.74	-	-	-	-	-	-
布隆迪	-	87.04	2,143.23	2,001.33	-	-	2,143.23	2,001.33
柬埔寨	-	-	2,143.23	2,088.37	-	-	2,143.23	2,088.37
喀麦隆	-	-	19,289.12	18,795.33	3,749.67	18,723.47	23,038.79	37,518.80
加拿大	6,412,559.12	6,248,403.04	-	-	-	-	-	-
佛得角	145.71	-	1,997.52	2,088.37	-	-	1,997.52	2,088.37
中非共和国	2,143.23	2,088.37	-	-	-	-	-	-
乍得	2,143.23	2,088.37	-	-	-	-	-	-
智利	13,951.36	-	333,252.71	338,315.94	-	-	333,252.71	338,315.94
中国	-	-	5,743,869.80	5,596,831.60	-	-	5,743,869.80	5,596,831.60

成 员 国	收到款额: ¹		拖欠会费				未缴金额合计	
	截至该日收到的款额 ²		与2011年分摊会费相关		拖欠会费: 2010年和以前的分摊会费			
	美元	欧元	美元	欧元	美元	欧元	美元	欧元
哥伦比亚	27,021.79	-	200,161.12	221,367.22	-	-	200,161.12	221,367.22
科摩罗	-	-	2,143.23	2,088.37	281,344.35	12,826.65	283,487.58	14,915.02
刚果	2,143.23	2,088.37	-	-	-	-	-	-
库克群岛	2,163.23	1,876.76	2,123.24	2,068.37	-	-	2,123.24	2,068.37
哥斯达黎加	4,636.91	-	68,583.52	66,827.84	45,480.79	306,264.36	114,064.31	373,092.20
克罗地亚	-	73.07	107,161.75	104,345.43	-	-	107,161.75	104,345.43
古巴	28,512.52	705.28	115,734.69	112,771.98	197,054.28	213,037.83	312,788.97	325,809.81
塞浦路斯	94,302.34	91,888.28	-	-	-	-	-	-
捷克共和国	604,392.27	588,920.34	-	-	-	-	-	-
科特迪瓦	-	-	19,289.12	18,795.33	58,339.94	80,184.53	77,629.06	98,979.86
朝鲜民主主义人民共和国	-	-	15,002.65	14,618.59	-	-	15,002.65	14,618.59
刚果民主共和国	-	-	6,429.71	6,265.11	-	796.34	6,429.71	7,061.45
丹麦	1,592,423.61	1,551,658.91	-	-	-	-	-	-
吉布提	-	-	2,143.23	2,088.37	4,338.98	3,683.54	6,482.21	5,771.91
多米尼克	-	-	2,143.24	2,088.37	2,143.23	2,088.37	4,286.47	4,176.74
多米尼加共和国	44,385.94	-	51,437.64	50,120.88	155,944.52	303,367.34	207,382.16	353,488.22
厄瓜多尔	7,211.72	-	37,796.22	43,855.77	-	-	37,796.22	43,855.77
埃及	190,747.92	185,864.93	-	-	-	-	-	-
萨尔瓦多	5,283.01	-	37,581.69	41,767.40	-	-	37,581.69	41,767.40
赤道几内亚	-	-	4,286.47	4,176.74	11,528.26	2,152.77	15,814.73	6,329.51
厄立特里亚	2,143.24	2,088.37	-	-	-	-	-	-
爱沙尼亚	34,291.76	33,413.92	-	-	-	-	-	-
埃塞俄比亚	-	-	6,429.71	6,265.11	-	-	6,429.71	6,265.11
斐济	6,429.71	6,265.11	-	-	-	-	-	-
芬兰	1,215,214.25	1,184,105.79	-	-	-	-	-	-
法国	13,570,964.02	13,223,558.84	-	-	-	-	-	-
加蓬	-	-	17,145.88	16,706.96	-	6,704.15	17,145.88	23,411.11
冈比亚	2,143.24	2,088.37	-	-	-	-	-	-
格鲁吉亚	2.50	3.48	6,427.21	6,261.63	121,732.31	-	128,159.52	6,261.63
德国	-	-	18,472,542.47	17,999,661.03	-	-	18,472,542.47	17,999,661.03
加纳	-	-	8,572.94	8,353.48	8,572.94	1,084.21	17,145.88	9,437.69
希腊	-	-	1,283,797.77	1,250,933.63	-	-	1,283,797.77	1,250,933.63
格林纳达	-	-	2,143.24	2,088.37	4,312.72	3,945.14	6,455.96	6,033.51
危地马拉	-	18,681.98	68,583.52	66,827.84	68,583.52	146,301.97	137,167.04	213,129.81
几内亚	-	-	2,143.24	2,088.37	2,143.23	2,570.43	4,286.47	4,658.80
几内亚比绍	-	-	2,143.24	2,088.37	109,054.97	12,826.65	111,198.21	14,915.02
圭亚那	-	1,707.44	2,143.24	2,088.37	-	3,320.48	2,143.24	5,408.85

成 员 国	收到款额: ¹		拖欠会费				未缴金额合计	
	截至该日收到的款额 ²		与2011年分摊会费相关		拖欠会费: 2010年和以前的分摊会费			
	美元	欧元	美元	欧元	美元	欧元	美元	欧元
海地	-	-	4,286.47	4,176.74	-	-	4,286.47	4,176.74
洪都拉斯	-	-	10,716.18	10,441.85	-	1,419.49	10,716.18	11,861.34
匈牙利	-	-	525,092.58	511,650.65	-	-	525,092.58	511,650.65
冰岛	-	-	79,299.70	77,269.69	-	-	79,299.70	77,269.69
印度	968,742.22	943,943.24	-	-	-	-	-	-
印度尼西亚	347,204.07	338,315.94	-	-	-	-	-	-
伊朗伊斯兰共和国	-	-	387,925.54	377,994.97	387,925.54	377,994.97	775,851.08	755,989.94
伊拉克	36,190.00	-	-	31,325.55	543,571.56	50,467.34	543,571.56	81,792.89
爱尔兰	958,026.05	933,501.39	-	-	-	-	-	-
以色列	902,301.94	879,203.77	-	-	-	-	-	-
意大利	-	-	10,939,071.44	10,659,040.48	-	243,792.73	10,939,071.44	10,902,833.21
牙买加	-	-	21,432.35	20,883.70	-	-	21,432.35	20,883.70
日本	-	-	35,804,883.91	34,888,309.22	-	-	35,804,883.91	34,888,309.22
约旦	3.20	4.46	25,715.62	25,055.98	-	-	25,715.62	25,055.98
哈萨克斯坦	62,153.82	60,466.49	-	96.24	-	-	-	96.24
肯尼亚	71.29	1,670.11	21,361.06	19,213.59	-	-	21,361.06	19,213.59
基里巴斯	-	2,088.37	2,143.24	-	3,530.62	-	5,673.86	-
大韩民国	3,663,175.37	-	4,680,825.24	4,561,000.08	-	-	4,680,825.24	4,561,000.08
科威特	392,212.01	382,171.71	-	-	-	-	-	-
吉尔吉斯斯坦	-	-	2,143.24	2,088.37	870,801.26	1,832.40	872,944.50	3,920.77
老挝人民民主共和国	2,143.24	2,088.37	-	-	-	-	-	-
拉脱维亚	38,578.23	37,590.66	-	-	-	-	-	-
黎巴嫩	45.00	-	72,824.99	71,004.58	-	-	72,824.99	71,004.58
莱索托	0.23	2,088.37	2,143.01	-	-	-	2,143.01	-
利比里亚	2,151.42	2,088.37	2,143.24	2,088.37	270,645.44	10,738.28	272,788.68	12,826.65
阿拉伯利比亚民众国	206,018.23	-	132,880.57	129,478.94	134,908.49	34,307.50	267,789.06	163,786.44
立陶宛	-	28,948.19	66,440.29	35,791.28	-	-	66,440.29	35,791.28
卢森堡	184,318.21	179,599.82	-	-	-	-	-	-
马达加斯加	4,105.92	11,861.61	180.55	81.26	-	-	180.55	81.26
马拉维	-	2,087.93	2,143.24	2,088.37	2,143.19	-	4,286.43	2,088.37
马来西亚	-	-	409,357.89	398,878.67	-	-	409,357.89	398,878.67
马尔代夫	-	-	2,143.24	2,088.37	-	-	2,143.24	2,088.37
马里	2,143.24	2,088.37	-	-	-	-	-	-
马耳他	36,427.99	35,502.29	36,435.00	35,416.33	-	-	36,435.00	35,416.33
马绍尔群岛	-	-	2,143.24	2,088.37	-	673.47	2,143.24	2,761.84
毛里塔尼亚	-	-	2,143.24	2,088.37	93.94	58.50	2,237.18	2,146.87
毛里求斯	23,575.59	22,972.07	-	-	-	-	-	-
墨西哥	-	-	4,860,856.98	4,736,423.16	-	-	4,860,856.98	4,736,423.16
密克罗尼西亚联邦	-	-	2,143.24	2,088.37	-	5,204.93	2,143.24	7,293.30
摩尔多瓦共和国	0.17	0.23	2,143.07	2,088.14	110,000.00	-	112,143.07	2,088.14
摩纳哥	6,429.71	6,265.11	-	-	-	-	-	-
蒙古	2,143.24	2,088.37	-	-	-	-	-	-
黑山	2,610.82	-	1,541.88	2,088.37	-	-	1,541.88	2,088.37
摩洛哥	-	-	90,015.87	87,711.54	-	-	90,015.87	87,711.54
莫桑比克	2,143.24	2,088.37	-	-	-	-	-	-
缅甸	897.26	-	9,818.92	10,441.85	-	-	9,818.92	10,441.85

成 员 国	收到款额: ¹		拖欠会费				未缴金额合计	
	截至该日收到的款额 ²		与2011年分摊会费相关		拖欠会费: 2010年和以前的分摊会费			
	美元	欧元	美元	欧元	美元	欧元	美元	欧元
纳米比亚	12,859.41	12,530.22	-	-	-	-	-	-
瑙鲁	1,868.24	2,088.37	2,143.24	2,088.37	521.16	10,738.28	2,664.40	12,826.65
尼泊尔	-	-	6,429.71	6,265.11	-	6,265.11	6,429.71	12,530.22
荷兰	4,033,568.27	3,930,312.34	-	-	-	-	-	-
新西兰	550,811.40	536,711.09	-	-	-	-	-	-
尼加拉瓜	-	-	4,286.47	4,176.74	14,729.74	17,463.77	19,016.21	21,640.51
尼日尔	-	-	2,143.24	2,088.37	3,347.46	3,945.14	5,490.70	6,033.51
尼日利亚	-	-	102,875.28	100,241.76	-	-	102,875.28	100,241.76
纽埃	-	1,253.48	2,143.24	2,088.37	2,142.83	-	4,286.07	2,088.37
挪威	746.83	1,039.59	1,683,835.88	1,640,419.23	-	-	1,683,835.88	1,640,419.23
阿曼	156,456.16	152,451.01	-	-	-	-	-	-
巴基斯坦	-	-	126,450.87	123,213.83	-	230,577.04	126,450.87	353,790.87
帕劳	-	-	2,143.24	2,088.37	12,800.85	12,826.65	14,944.09	14,915.02
巴拿马	-	-	49,294.41	48,032.51	-	-	49,294.41	48,032.51
巴布亚新几内亚	4,286.47	3,323.55	-	853.19	-	-	-	853.19
巴拉圭	-	-	10,716.18	10,441.85	-	10,319.38	10,716.18	20,761.23
秘鲁	40,400.00	-	167,172.33	162,892.86	519,398.33	618,723.43	686,570.66	781,616.29
菲律宾	329.54	-	166,842.79	162,892.86	-	-	166,842.79	162,892.86
波兰	-	480,000.00	1,080,190.44	1,052,538.48	1,080,190.44	518,098.03	2,160,380.88	1,570,636.51
葡萄牙	-	-	1,135,914.55	1,106,836.10	-	-	1,135,914.55	1,106,836.10
卡塔尔	-	66,948.68	184,318.21	112,651.14	-	-	184,318.21	112,651.14
罗马尼亚	150,026.45	146,185.90	-	-	-	-	-	-
俄罗斯联邦	2,584,741.41	2,518,574.22	-	-	-	-	-	-
卢旺达	2,143.24	2,088.37	-	-	-	-	-	-
圣卢西亚	-	-	2,143.24	2,088.37	817.32	1,856.77	2,960.56	3,945.14
萨摩亚	-	-	2,143.24	2,088.37	-	-	2,143.24	2,088.37
圣马力诺	0.80	6,265.11	6,428.91	-	-	-	6,428.91	-
圣多美和普林西比	-	-	2,143.24	2,088.37	278,564.97	12,826.65	280,708.21	14,915.02
沙特阿拉伯	1,611,712.72	1,570,454.24	-	-	-	-	-	-
塞内加尔	-	11.13	8,572.94	8,342.35	-	-	8,572.94	8,342.35
塞尔维亚	-	-	45,007.94	43,855.77	45,007.94	-	90,015.88	43,855.77
塞舌尔	4,286.47	-	-	4,176.74	14,608.45	701.31	14,608.45	4,878.05
塞拉利昂	-	-	2,143.24	2,088.37	2,495.91	12,826.65	4,639.15	14,915.02
斯洛伐克	135,023.81	131,567.31	-	-	-	-	-	-
斯洛文尼亚	88.93	123.79	207,804.87	202,448.10	-	-	207,804.87	202,448.10
所罗门群岛	2,143.24	2,088.37	-	-	-	-	-	-
索马里	-	-	2,143.24	2,088.37	354,468.97	12,826.65	356,612.21	14,915.02
南非	-	-	625,824.62	609,804.04	-	-	625,824.62	609,804.04

成 员 国	收到款额： ¹		拖欠会费				未缴金额合计	
	截至该日收到的款额 ²		与2011年分摊会费相关		拖欠会费：2010年和以前的分摊会费			
	美元	欧元	美元	欧元	美元	欧元	美元	欧元
西班牙	-	-	6,393,270.01	6,229,607.71	-	-	6,393,270.01	6,229,607.71
斯里兰卡	-	-	34,291.76	33,413.92	-	-	34,291.76	33,413.92
圣基茨和尼维斯	-	-	2,143.24	2,088.37	2,143.23	-	4,286.47	2,088.37
圣文森特和格林纳丁斯	-	-	2,143.24	2,088.37	-	-	2,143.24	2,088.37
苏丹	-	22.10	21,432.35	20,861.60	17,583.92	-	39,016.27	20,861.60
苏里南	2,143.24	2,088.37	-	-	-	-	-	-
斯威士兰	-	-	4,286.47	4,176.74	-	-	4,286.47	4,176.74
瑞典	2,306,120.86	2,247,086.12	-	-	-	-	-	-
瑞士	2,619,033.17	2,551,988.14	-	-	-	-	-	-
阿拉伯叙利亚共和国	34,291.76	33,413.92	-	-	-	-	-	-
塔吉克斯坦	-	-	2,143.24	2,088.37	115,469.79	-	117,613.03	2,088.37
坦桑尼亚联合共和国	-	-	12,859.41	12,530.22	-	554.87	12,859.41	13,085.09
泰国	400,784.95	390,525.19	-	-	-	-	-	-
前南斯拉夫马其顿共和国	-	-	10,716.18	10,441.85	10,716.18	10,441.85	21,432.36	20,883.70
东帝汶	-	-	2,143.24	2,088.37	2,143.23	7,569.72	4,286.47	9,658.09
多哥	-	-	2,143.24	2,088.37	2,143.23	-	4,286.47	2,088.37
汤加	2,143.24	2,088.37	-	-	-	-	-	-
特立尼达和多巴哥	57,867.35	56,385.99	-	-	-	-	-	-
突尼斯	-	9,198.45	66,440.29	64,739.47	-	-	66,440.29	64,739.47
土耳其	208,200.00	799,845.71	612,659.01	-	-	-	612,659.01	-
土库曼斯坦	-	-	12,859.41	12,530.22	483,307.19	62,991.80	496,166.60	75,522.02
图瓦卢	-	-	2,143.24	2,088.37	-	-	2,143.24	2,088.37
乌干达	-	-	6,429.71	6,265.11	12,938.18	6,446.89	19,367.89	12,712.00
乌克兰	71,865.39	67,020.29	96,445.58	93,976.65	109,952.30	110,511.24	206,397.88	204,487.89
阿拉伯联合酋长国	192.57	456.83	651,350.87	634,407.65	-	-	651,350.87	634,407.65
联合王国	14,306,093.63	13,939,869.75	-	-	-	-	-	-
美利坚合众国	-	-	51,051,170.00	45,944,140.00	12,036,461.00	9,188,828.00	63,087,631.00	55,132,968.00
乌拉圭	-	-	57,867.35	56,385.99	57,867.35	-	115,734.70	56,385.99
乌兹别克斯坦	-	-	17,145.88	16,706.96	24,532.30	26,627.03	41,678.18	43,333.99
瓦努阿图	-	-	2,143.24	2,088.37	2,143.23	2,088.37	4,286.47	4,176.74
委内瑞拉玻利瓦尔共和国	430,790.24	406,014.92	430,790.24	419,762.37	-	58,605.30	430,790.24	478,367.67
越南	-	-	51,437.64	50,120.88	-	-	51,437.64	50,120.88
也门	15,002.20	14,458.16	-	160.43	-	-	-	160.43
南斯拉夫	-	-	-	-	8,405,308.00	-	8,405,308.00	-
赞比亚	2,143.24	0.53	-	2,087.84	-	-	-	2,087.84
津巴布韦	2.93	4.08	17,142.95	16,702.88	-	-	17,142.95	16,702.88
合计	\$ 66,065,711.66	€ 61,355,988.73	\$ 156,713,360.63	€ 148,823,837.60	\$ 27,653,949.57	€ 12,885,689.82	\$ 184,367,310.20	€ 161,709,527.42

^{1/} 在收到的美元中，61,510,139.37美元为2011年分摊会费，4,555,572.29美元为拖欠会费。在收到的欧元之中，60,013,162.40欧元为2011年分摊会费，1,342,826.33欧元为拖欠会费。

^{2/} 包括从前几年结转的预付款。

大会授权的拖欠会费分期付款 - 简表

成 员 国	收到款额		分期付款				欠款总额	
			2011年应缴	2011年应缴	今后几年应缴	今后几年应缴		
	美元	欧元	美元	欧元	美元	欧元	美元	欧元
亚美尼亚			75,000.00		1,203,298.63		1,278,298.63	
阿塞拜疆			125,682.25		251,364.50		377,046.75	
格鲁吉亚			121,732.31		973,858.46		1,095,590.77	
伊拉克	4,041.47		543,571.56	50,467.34	3,833,291.24	353,271.39	4,376,862.80	403,738.73
摩尔多瓦			110,000.00		244,658.63		354,658.63	
塞舌尔			14,608.45	701.31	58,433.80	2,805.24	73,042.25	3,506.55
合计	4,041.47	-	990,594.57	51,168.65	6,564,905.26	356,076.63	7,555,499.83	407,245.28

附录C

截至2011年4月5日拖欠会费的成员国

	成员国	拖欠会费款额					拖欠会费总额
		2010	2009	2008	2007	以前	
1	秘鲁	\$ 167,172.33	\$ 169,220.22	\$ 169,220.22	\$ 13,785.56		\$ 519,398.33
		€ 162,892.86	€ 144,828.45	€ 144,828.45	€ 166,173.67		€ 618,723.43
2	波兰	\$ 1,080,190.44					\$ 1,080,190.44
		€ 518,098.03					€ 518,098.03
3	美利坚合众国	\$ 10,210,234.00				\$ 1,826,227.00	\$ 12,036,461.00
		€ 9,188,828.00					€ 9,188,828.00
4	南斯拉夫					\$ 8,405,308.00	\$ 8,405,308.00
	拖欠会费超过100万美元	\$ 11,457,596.77	\$ 169,220.22	\$ 169,220.22	\$ 13,785.56	\$ 10,231,535.00	\$ 22,041,357.77
		€ 9,869,818.89	€ 144,828.45	€ 144,828.45	€ 166,173.67	€ -	€ 10,325,649.46

	成员国	拖欠会费款额					拖欠会费总额
		2010	2009	2008	2007	以前	
5	安提瓜和巴布达	\$ 4,286.47	\$ 4,338.98	\$ 4,338.98	\$ 5,295.93	\$ 313,128.86	\$ 331,389.22
		€ 4,176.74	€ 3,713.55	€ 3,713.55	€ 5,303.42	€ 12,316.52	€ 29,223.78
6	科摩罗	\$ 2,143.23	\$ 2,169.49	\$ 2,169.49	\$ 1,765.31	\$ 273,096.83	\$ 281,344.35
		€ 2,088.37	€ 1,856.77	€ 1,856.77	€ 1,767.81	€ 5,256.93	€ 12,826.65
7	哥斯达黎加	\$ 45,480.79					\$ 45,480.79
		€ 66,827.84	€ 59,416.80	€ 59,416.80	€ 54,801.96	€ 65,800.96	€ 306,264.36
8	古巴	\$ 115,734.69	\$ 81,319.59				\$ 197,054.28
		€ 112,771.98	€ 100,265.85				€ 213,037.83
9	多米尼加共和国	\$ 51,437.64	\$ 52,067.76	\$ 52,067.76	\$ 371.36		\$ 155,944.52
		€ 50,120.88	€ 44,562.60	€ 44,562.60	€ 63,640.98	€ 100,480.28	€ 303,367.34
10	危地马拉	\$ 68,583.52					\$ 68,583.52
		€ 66,827.84	€ 59,416.80	€ 20,057.33			€ 146,301.97
11	伊朗伊斯兰共和国	\$ 387,925.54					\$ 387,925.54
		€ 377,994.97					€ 377,994.97
12	伊拉克	\$ 543,571.56					\$ 543,571.56
		€ 50,467.34					€ 50,467.34
13	意大利						
		€ 243,792.73					€ 243,792.73
14	吉尔吉斯斯坦				\$ 1,765.31	\$ 869,035.95	\$ 870,801.26
						€ 1,832.40	€ 1,832.40
15	利比里亚					\$ 270,645.44	\$ 270,645.44
			€ 1,856.77	€ 1,856.77	€ 1,767.81	€ 5,256.93	€ 10,738.28
16	巴基斯坦						
		€ 123,213.83	€ 107,363.21				€ 230,577.04
17	圣多美和普林西比	\$ 2,143.23	\$ 2,169.49	\$ 2,169.49	\$ 1,765.31	\$ 270,317.45	\$ 278,564.97
		€ 2,088.37	€ 1,856.77	€ 1,856.77	€ 1,767.81	€ 5,256.93	€ 12,826.65
18	索马里	\$ 2,143.23	\$ 2,169.49	\$ 2,169.49	\$ 1,765.31	\$ 346,221.45	\$ 354,468.97
		€ 2,088.37	€ 1,856.77	€ 1,856.77	€ 1,767.81	€ 5,256.93	€ 12,826.65
19	土库曼斯坦	\$ 12,859.41	\$ 13,016.94	\$ 13,016.94	\$ 8,826.55	\$ 435,587.35	\$ 483,307.19
		€ 12,530.22	€ 11,140.65	€ 11,140.65	€ 8,839.03	€ 19,341.25	€ 62,991.80
20	乌克兰	\$ 96,445.58	\$ 13,506.72				\$ 109,952.30
		€ 93,976.65	€ 16,534.59				€ 110,511.24
	拖欠会费25万美元至100万美元	\$ 1,332,754.89	\$ 170,758.46	\$ 75,932.15	\$ 21,555.08	\$ 2,778,033.33	\$ 4,379,033.91
		€ 1,208,966.13	€ 409,841.13	€ 146,318.01	€ 139,656.63	€ 220,799.13	€ 2,125,581.03

	成员国	拖欠会费款额					拖欠会费总额
		2010	2009	2008	2007	以前	
21	亚美尼亚	\$ 75,000.00					\$ 75,000.00
22	阿塞拜疆	\$ 125,682.25					€ - \$ 125,682.25
23	玻利维亚多民族国	\$ 12,859.41	\$ 13,016.94				\$ 25,876.35
24	保加利亚	€ 12,530.22	€ 11,140.65				€ 23,670.87
		\$ 42,864.70	\$ 43,389.80				\$ 86,254.50
		€ 41,767.40					€ 41,767.40
25	喀麦隆	\$ 3,749.67					\$ 3,749.67
		€ 18,723.47					€ 18,723.47
26	科特迪瓦	\$ 19,289.12	\$ 19,525.41	\$ 19,525.41			\$ 58,339.94
		€ 18,795.33	€ 16,710.98	€ 16,710.98	€ 17,678.05	€ 10,289.19	€ 80,184.53
27	刚果民主共和国	€ 796.34					€ 796.34
28	吉布提		\$ 2,169.49	\$ 2,169.49			\$ 4,338.98
			€ 1,856.77	€ 1,826.77			€ 3,683.54
29	多米尼克	\$ 2,143.23					\$ 2,143.23
		€ 2,088.37					€ 2,088.37
30	赤道几内亚	\$ 4,286.47	\$ 4,338.98	\$ 2,902.81			\$ 11,528.26
		€ 844.81		€ 1,307.96			€ 2,152.77
31	加蓬	€ 6,704.15					€ 6,704.15
32	格鲁吉亚	\$ 121,732.31					\$ 121,732.31
33	加纳	\$ 8,572.94					\$ 8,572.94
		€ 1,084.21					€ 1,084.21
34	格林纳达	\$ 2,143.23	\$ 2,169.49			\$ -	\$ 4,312.72
		€ 2,088.37	€ 1,856.77				€ 3,945.14
35	几内亚	\$ 2,143.23					\$ 2,143.23
		€ 2,088.37	€ 482.06				€ 2,570.43
36	几内亚比绍	\$ 2,143.23	\$ 2,169.49	\$ 2,169.49	\$ 1,765.31	\$ 100,807.45	\$ 109,054.97
		€ 2,088.37	€ 1,856.77	€ 1,856.77	€ 1,767.81	€ 5,256.93	€ 12,826.65
37	圭亚那	€ 2,088.37	€ 1,232.11				€ 3,320.48
38	洪都拉斯	€ 1,419.49					€ 1,419.49
39	基里巴斯				\$ 1,765.31	\$ 1,765.31	\$ 3,530.62
40	阿拉伯利比亚民众国	\$ 132,880.57	\$ 2,027.92				\$ 134,908.49
		€ 34,307.50					€ 34,307.50

	成员国	拖欠会费款额					拖欠会费总额
		2010	2009	2008	2007	以前	
41	马拉维	\$ 2,143.19					\$ 2,143.19
42	马绍尔群岛						
		€ 673.47					€ 673.47
43	毛里塔尼亚	\$ 93.94					\$ 93.94
		€ 58.50					€ 58.50
44	密克罗尼西亚联邦	€ 2,088.37	€ 1,856.77	€ 1,259.79			€ 5,204.93
45	摩尔多瓦共和国	\$ 110,000.00					\$ 110,000.00
46	瑙鲁	\$ 521.16					\$ 521.16
		€ 2,088.37	€ 1,856.77	€ 1,856.77	€ 1,767.81	€ 3,168.56	€ 10,738.28
47	尼泊尔						
		€ 6,265.11					€ 6,265.11
48	尼加拉瓜	\$ 4,286.47	\$ 4,338.98	\$ 4,338.98	\$ 1,765.31		\$ 14,729.74
		€ 4,176.74	\$ 3,713.55	€ 3,713.55	€ 1,767.81	€ 4,092.12	€ 17,463.77
49	尼日尔	\$ 2,143.23	\$ 1,204.23				\$ 3,347.46
		€ 2,088.37	€ 1,856.77				€ 3,945.14
50	纽埃	€ 2,142.83					\$ 2,142.83
51	帕劳	\$ 2,143.23	\$ 2,169.49	\$ 2,169.49	\$ 1,765.31	\$ 4,553.33	\$ 12,800.85
		€ 2,088.37	€ 1,856.77	€ 1,856.77	€ 1,767.81	€ 5,256.93	€ 12,826.65
52	巴拉圭						
		€ 10,319.38					€ 10,319.38
53	圣卢西亚		\$ 817.32				\$ 817.32
			€ 1,856.77				€ 1,856.77
54	塞尔维亚	\$ 45,007.94					\$ 45,007.94
55	塞舌尔	\$ 14,608.45					\$ 14,608.45
		€ 701.31					€ 701.31
56	塞拉利昂	\$ 2,143.23	\$ 352.68				\$ 2,495.91
		€ 2,088.37	€ 1,856.77	€ 1,856.77	€ 1,767.81	€ 5,256.93	€ 12,826.65
57	圣基茨和尼维斯	\$ 2,143.23					\$ 2,143.23
58	苏丹		\$ 17,583.92				\$ 17,583.92
59	塔吉克斯坦					\$ 115,469.79	\$ 115,469.79
60	坦桑尼亚联合共和国						
		€ 554.87					€ 554.87
61	前南斯拉夫马其顿共和国	\$ 10,716.18					\$ 10,716.18
		€ 10,441.85					€ 10,441.85

	成员国	拖欠会费款额					拖欠会费总额
		2010	2009	2008	2007	以前	
62	东帝汶	€ 2,143.23					\$ 2,143.23
		€ 2,088.37	€ 1,856.77	€ 1,856.77	€ 1,767.81		€ 7,569.72
63	多哥	\$ 2,143.23					\$ 2,143.23
64	乌干达	\$ 6,429.71	€ 6,508.47				\$ 12,938.18
		€ 6,265.11	€ 181.78				€ 6,446.89
65	乌拉圭	\$ 57,867.35					\$ 57,867.35
66	乌兹别克斯坦	\$ 17,145.88			\$ 7,386.42		\$ 24,532.30
		€ 16,706.96			€ 9,920.07		€ 26,627.03
67	瓦努阿图	\$ 2,143.23					\$ 2,143.23
		€ 2,088.37					€ 2,088.37
68	委内瑞拉玻利瓦尔共和国						
		€ 58,605.30					€ 58,605.30
	拖欠会费不足25万美元	\$ 841,456.07	\$ 121,782.61	\$ 33,275.67	\$ 14,447.66	\$ 222,595.88	\$ 1,233,557.89
		€ 276,801.96	€ 52,028.83	€ 34,102.90	€ 38,204.98	€ 33,320.66	€ 434,459.33
	所有成员国合计	\$ 13,631,807.73	\$ 461,761.29	\$ 278,428.04	\$ 49,788.30	\$ 13,232,164.21	\$ 27,653,949.57
		€ 11,355,586.98	€ 606,698.41	€ 325,249.36	€ 344,035.28	€ 254,119.79	€ 12,885,689.82

附录D

2011年日历年截至2011年4月5日全部缴纳拖欠款的情况

编号	成员国	缴纳的拖欠会费 - 美元	缴纳的拖欠会费 - 欧元
1	安道尔	\$ 17,145.88	€ 16,706.96
2	奥地利	\$ -	€ 253,098.14
3	库克群岛	\$ 2,143.23	€ 1,856.76
4	大韩民国	\$ 3,663,175.37	€ -
5	马达加斯加	\$ -	€ 7,766.13
6	马耳他	\$ 36,427.99	€ 35,416.33
7	黑山	\$ 2,009.46	€ -
8	突尼斯	\$ -	€ 9,198.45
	所有成员国合计	\$ 3,720,901.93	€ 314,844.32

附录E

2011年日历年截至2011年4月5日部分缴纳拖欠款的情况

编号	成员国	缴纳的拖欠会费 美元	缴纳的拖欠会费 欧元	余 额 美元	余 额 欧元
1	保加利亚	\$ -	€ 37,135.50	\$ 86,254.50	€ 41,767.40
2	哥斯达黎加	\$ 4,636.91	€ -	\$ 45,480.79	€ 306,264.36
3	古巴	\$ 28,512.52	€ 705.28	\$ 197,054.28	€ 213,037.83
4	多米尼加共和国	\$ 44,385.94	€ -	\$ 155,944.52	€ 303,367.34
5	危地马拉	\$ -	€ 18,681.98	\$ 68,583.52	€ 146,301.97
6	圭亚那	\$ -	€ 1,707.44	\$ -	€ 3,320.48
7	伊拉克	\$ 4,041.47	€ -	\$ 543,571.56	€ 50,467.34
8	利比里亚	\$ 2,151.42	€ 2,088.37	\$ 270,645.44	€ 10,738.28
9	阿拉伯利比亚民众国	\$ 206,018.23	€ -	\$ 134,908.49	€ 34,307.50
10	马拉维	\$ -	€ 2,087.93	\$ 2,143.19	€ -
11	瑙鲁	\$ 1,868.24	€ 2,088.37	\$ 521.16	€ 10,738.28
12	纽埃	\$ -	€ 1,253.48	\$ 2,142.83	€ -
13	秘鲁	\$ 40,400.00	€ -	\$ 519,398.33	€ 618,723.43
14	波兰	\$ -	€ 480,000.00	\$ 1,080,190.44	€ 518,098.03
15	乌克兰	\$ 71,865.39	€ 67,020.29	\$ 109,952.30	€ 110,511.24
16	委内瑞拉玻利瓦尔共和国	\$ 430,790.24	€ 406,014.92	\$ -	€ 58,605.30
	所有成员国合计	\$ 834,670.36	€ 1,018,783.56	\$ 3,216,791.35	€ 2,426,248.78

附录F

2011年截至2011年4月5日未缴纳拖欠款的成员国

编号	成员国	未缴纳的拖欠会费					拖欠会费总额
		2010	2009	2008	2007	以前	
1	安提瓜和巴布达	\$ 4,286.47	\$ 4,338.98	\$ 4,338.98	\$ 5,295.93	\$ 313,128.86	\$ 331,389.22
		€ 4,176.74	€ 3,713.55	€ 3,713.55	€ 5,303.42	€ 12,316.52	€ 29,223.78
2	亚美尼亚	\$ 75,000.00					\$ 75,000.00
3	阿塞拜疆	\$ 125,682.25					\$ 125,682.25
4	玻利维亚多民族国	\$ 12,859.41	\$ 13,016.94				\$ 25,876.35
		€ 12,530.22	€ 11,140.65				€ 23,670.87
5	喀麦隆	\$ 3,749.67					\$ 3,749.67
		€ 18,723.47					€ 18,723.47
6	科摩罗	\$ 2,143.23	\$ 2,169.49	\$ 2,169.49	\$ 1,765.31	\$ 273,096.83	\$ 281,344.35
		€ 2,088.37	€ 1,856.77	€ 1,856.77	€ 1,767.81	€ 5,256.93	€ 12,826.65
7	科特迪瓦	\$ 19,289.12	\$ 19,525.41	\$ 19,525.41			\$ 58,339.94
		€ 18,795.33	€ 16,710.98	€ 16,710.98	€ 17,678.05	€ 10,289.19	€ 80,184.53
8	刚果民主共和国	€ 796.34					€ 796.34
9	吉布提		\$ 2,169.49	\$ 2,169.49			\$ 4,338.98
			€ 1,856.77	€ 1,826.77			€ 3,683.54
10	多米尼克	\$ 2,143.23					\$ 2,143.23
		€ 2,088.37					€ 2,088.37
11	赤道几内亚	\$ 4,286.47	\$ 4,338.98	\$ 2,902.81			\$ 11,528.26
		€ 844.81		€ 1,307.96			€ 2,152.77
12	加蓬	€ 6,704.15					€ 6,704.15
13	格鲁吉亚	\$ 121,732.31					\$ 121,732.31
14	加纳	\$ 8,572.94					\$ 8,572.94
		€ 1,084.21					€ 1,084.21
15	格林纳达	\$ 2,143.23	\$ 2,169.49				\$ 4,312.72
		€ 2,088.37	€ 1,856.77				€ 3,945.14
16	几内亚	\$ 2,143.23					\$ 2,143.23
		€ 2,088.37	€ 482.06				€ 2,570.43
17	几内亚比绍	\$ 2,143.23	\$ 2,169.49	\$ 2,169.49	\$ 1,765.31	\$ 100,807.45	\$ 109,054.97
		€ 2,088.37	€ 1,856.77	€ 1,856.77	€ 1,767.81	€ 5,256.93	€ 12,826.65

编号	成员国	未缴纳的拖欠会费					拖欠会费总额
		2010	2009	2008	2007	以前	
18	洪都拉斯	€ 1,419.49					€ 1,419.49
19	伊朗伊斯兰共和国	\$ 387,925.54					\$ 387,925.54
		€ 377,994.97					€ 377,994.97
20	意大利	€ 243,792.73					€ 243,792.73
21	基里巴斯				\$ 1,765.31	\$ 1,765.31	\$ 3,530.62
22	吉尔吉斯斯坦				\$ 1,765.31	\$ 869,035.95	\$ 870,801.26
						€ 1,832.40	€ 1,832.40
23	马绍尔群岛	€ 673.47					€ 673.47
24	毛里塔尼亚	\$ 93.94					\$ 93.94
		€ 58.50					€ 58.50
25	密克罗尼西亚联邦	€ 2,088.37	€ 1,856.77	€ 1,259.79			€ 5,204.93
26	摩尔多瓦共和国	\$ 110,000.00					\$ 110,000.00
27	尼泊尔	€ 6,265.11					€ 6,265.11
28	尼加拉瓜	\$ 4,286.47	\$ 4,338.98	\$ 4,338.98	\$ 1,765.31		\$ 14,729.74
		€ 4,176.74	€ 3,713.55	€ 3,713.55	€ 1,767.81	€ 4,092.12	€ 17,463.77
29	尼日尔	\$ 2,143.23	\$ 1,204.23				\$ 3,347.46
		€ 2,088.37	€ 1,856.77				€ 3,945.14
30	巴基斯坦	€ 123,213.83	€ 107,363.21				€ 230,577.04
31	帕劳	\$ 2,143.23	\$ 2,169.49	\$ 2,169.49	\$ 1,765.31	\$ 4,553.33	\$ 12,800.85
		€ 2,088.37	€ 1,856.77	€ 1,856.77	€ 1,767.81	€ 5,256.93	€ 12,826.65
32	巴拉圭	€ 10,319.38					€ 10,319.38
33	圣卢西亚		\$ 817.32				\$ 817.32
			€ 1,856.77				€ 1,856.77
34	圣多美和普林西比	\$ 2,143.23	\$ 2,169.49	\$ 2,169.49	\$ 1,765.31	\$ 270,317.45	\$ 278,564.97
		€ 2,088.37	€ 1,856.77	€ 1,856.77	€ 1,767.81	€ 5,256.93	€ 12,826.65

编号	成员国	未缴纳的拖欠会费					拖欠会费总额
		2010	2009	2008	2007	以前	
35	塞尔维亚	\$ 45,007.94					\$ 45,007.94
36	塞舌尔	\$ 14,608.45					\$ 14,608.45
		€ 701.31					€ 701.31
37	塞拉利昂	\$ 2,143.23	\$ 352.68				\$ 2,495.91
		€ 2,088.37	€ 1,856.77	€ 1,856.77	€ 1,767.81	€ 5,256.93	€ 12,826.65
38	索马里	\$ 2,143.23	\$ 2,169.49	\$ 2,169.49	\$ 1,765.31	\$ 346,221.45	\$ 354,468.97
		€ 2,088.37	€ 1,856.77	€ 1,856.77	€ 1,767.81	€ 5,256.93	€ 12,826.65
39	圣基茨和尼维斯	\$ 2,143.23					\$ 2,143.23
40	苏丹		\$ 17,583.92				\$ 17,583.92
41	塔吉克斯坦					\$ 115,469.79	\$ 115,469.79
42	坦桑尼亚联合共和国						
		€ 554.87					€ 554.87
43	前南斯拉夫马其顿共和国	\$ 10,716.18					\$ 10,716.18
		€ 10,441.85					€ 10,441.85
44	东帝汶	\$ 2,143.23					\$ 2,143.23
		€ 2,088.37	€ 1,856.77	€ 1,856.77	€ 1,767.81		€ 7,569.72
45	多哥	\$ 2,143.23					\$ 2,143.23
46	土库曼斯坦	\$ 12,859.41	\$ 13,016.94	\$ 13,016.94	\$ 8,826.55	\$ 435,587.35	\$ 483,307.19
		€ 12,530.22	€ 11,140.65	€ 11,140.65	€ 8,839.03	€ 19,341.25	€ 62,991.80
47	乌干达	\$ 6,429.71	\$ 6,508.47				\$ 12,938.18
		€ 6,265.11	€ 181.78				€ 6,446.89
48	美利坚合众国	\$ 10,210,234.00				\$ 1,826,227.00	\$ 12,036,461.00
		€ 9,188,828.00					€ 9,188,828.00
49	乌拉圭	\$ 57,867.35					\$ 57,867.35
50	乌兹别克斯坦	\$ 17,145.88			\$ 7,386.42		\$ 24,532.30
		€ 16,706.96			€ 9,920.07		€ 26,627.03
51	瓦努阿图	\$ 2,143.23					\$ 2,143.23
		€ 2,088.37					€ 2,088.37
52	南斯拉夫					\$ 8,405,308.00	\$ 8,405,308.00
	所有成员国合计	\$ 11,282,638.73	\$ 100,229.28	\$ 57,140.06	\$ 35,631.38	\$ 12,961,518.77	\$ 24,437,158.22
		€ 10,094,746.62	€ 176,727.67	€ 52,670.64	€ 55,883.05	€ 79,413.06	€ 10,459,441.04

附录G

截至2011年4月5日可能存在表决权问题的成员国

成员国	拖欠美元款额	拖欠欧元款额	欧元拖欠款 按预算汇率 转换为美元	以美元表示的 所有拖欠总额	前两年应缴的 会费（美元）	前两年应缴的 会费（欧元）	欧元会费 按预算汇率 转换为美元	前两年应缴的 所有会费总额	确保表决权 所需的最低美元 付款额
1 安提瓜和巴布达	\$ 331,389.22	€ 29,223.78	\$ 36,853.37	\$ 368,242.59	\$ 8,625.45	€ 7,890.29	\$ 10,835.21	\$ 19,460.66	\$ 348,782.93
2 亚美尼亚	\$ 75,000.00	€ -	\$ -	\$ 75,000.00	\$ 8,625.45	€ 7,890.29	\$ 10,835.21	\$ 19,460.66	\$ 55,540.34
3 阿塞拜疆	\$ 125,682.25	€ -	\$ -	\$ 125,682.25	\$ 21,563.63	€ 19,725.73	\$ 27,088.04	\$ 48,651.67	\$ 77,031.58
4 玻利维亚多民族国	\$ 25,876.35	€ 23,670.87	\$ 32,505.64	\$ 58,381.99	\$ 25,876.35	€ 23,670.87	\$ 32,505.64	\$ 58,381.99	\$ 1.00
5 科摩罗	\$ 281,344.35	€ 12,826.65	\$ 16,302.25	\$ 297,646.60	\$ 4,312.72	€ 3,945.14	\$ 5,417.60	\$ 9,730.32	\$ 287,917.28
6 哥斯达黎加	\$ 45,480.79	€ 306,264.36	\$ 397,687.73	\$ 443,168.52	\$ 138,007.20	€ 126,244.64	\$ 173,363.41	\$ 311,370.61	\$ 131,798.91
7 科特迪瓦	\$ 58,339.94	€ 80,184.53	\$ 104,766.41	\$ 163,106.35	\$ 38,814.53	€ 35,506.31	\$ 48,758.46	\$ 87,572.99	\$ 75,534.36
8 多米尼加共和国	\$ 155,944.52	€ 303,367.34	\$ 385,931.99	\$ 541,876.51	\$ 103,505.40	€ 94,683.48	\$ 130,022.55	\$ 233,527.95	\$ 308,349.56
9 格鲁吉亚	\$ 121,732.31	€ -	\$ -	\$ 121,732.31	\$ 12,938.18	€ 11,835.44	\$ 16,252.83	\$ 29,191.01	\$ 92,542.30
10 格林纳达	\$ 4,312.72	€ 3,945.14	\$ 5,417.60	\$ 9,730.32	\$ 4,312.72	€ 3,945.14	\$ 5,417.60	\$ 9,730.32	\$ 1.00
11 几内亚比绍	\$ 109,054.97	€ 12,826.65	\$ 16,302.25	\$ 125,357.22	\$ 4,312.72	€ 3,945.14	\$ 5,417.60	\$ 9,730.32	\$ 115,627.90
12 伊拉克	\$ 543,571.56	€ 50,467.34	\$ 69,897.27	\$ 613,468.83	\$ 64,690.88	€ 59,177.18	\$ 81,264.10	\$ 145,954.98	\$ 467,514.84
13 吉尔吉斯斯坦	\$ 870,801.26	€ 1,832.40	\$ 2,180.56	\$ 872,981.82	\$ 4,312.72	€ 3,945.14	\$ 5,417.60	\$ 9,730.32	\$ 863,252.50
14 利比里亚	\$ 270,645.44	€ 10,738.28	\$ 13,409.86	\$ 284,055.30	\$ 4,312.72	€ 3,945.14	\$ 5,417.60	\$ 9,730.32	\$ 274,325.98
15 摩尔多瓦共和国	\$ 110,000.00	€ -	\$ -	\$ 110,000.00	\$ 4,312.72	€ 3,945.14	\$ 5,417.60	\$ 9,730.32	\$ 100,270.68
16 瑙鲁	\$ 521.16	€ 10,738.28	\$ 13,817.09	\$ 14,338.25	\$ 4,312.72	€ 3,945.14	\$ 5,417.60	\$ 9,730.32	\$ 4,608.93
17 尼加拉瓜	\$ 14,729.74	€ 17,463.77	\$ 22,858.96	\$ 37,588.70	\$ 8,625.45	€ 7,890.29	\$ 10,835.21	\$ 19,460.66	\$ 18,129.03
18 帕劳	\$ 12,800.85	€ 12,826.65	\$ 16,302.25	\$ 29,103.10	\$ 4,312.72	€ 3,945.14	\$ 5,417.60	\$ 9,730.32	\$ 19,373.78
19 秘鲁	\$ 519,398.33	€ 618,723.43	\$ 817,286.66	\$ 1,336,684.99	\$ 336,392.55	€ 307,721.31	\$ 422,573.30	\$ 758,965.85	\$ 577,720.14
20 圣多美和普林西比	\$ 278,564.97	€ 12,826.65	\$ 16,302.25	\$ 294,867.22	\$ 4,312.72	€ 3,945.14	\$ 5,417.60	\$ 9,730.32	\$ 285,137.90
21 塞拉利昂	\$ 2,495.91	€ 12,826.65	\$ 16,302.25	\$ 18,798.16	\$ 4,312.72	€ 3,945.14	\$ 5,417.60	\$ 9,730.32	\$ 9,068.84
22 索马里	\$ 354,468.97	€ 12,826.65	\$ 16,302.25	\$ 370,771.22	\$ 4,312.72	€ 3,945.14	\$ 5,417.60	\$ 9,730.32	\$ 361,041.90
23 塔吉克斯坦	\$ 115,469.79	€ -	\$ -	\$ 115,469.79	\$ 4,312.72	€ 3,945.14	\$ 5,417.60	\$ 9,730.32	\$ 105,740.47
24 东帝汶	\$ 2,143.23	€ 7,569.72	\$ 10,046.50	\$ 12,189.73	\$ 4,312.72	€ 3,945.14	\$ 5,417.60	\$ 9,730.32	\$ 2,460.41
25 土库曼斯坦	\$ 483,307.19	€ 62,991.80	\$ 81,191.46	\$ 564,498.65	\$ 25,876.35	€ 23,670.87	\$ 32,505.64	\$ 58,381.99	\$ 506,117.66
	\$ 4,913,075.82	€ 1,604,140.94	\$ 2,091,664.57	\$ 7,004,740.39	\$ 849,606.78	€ 777,193.52	\$ 1,067,268.41	\$ 1,916,875.19	\$ 5,087,890.20

附录H

15个最大会费国（约占分摊会费84.65%）的交纳形式

2005 - 2011年收到/未缴纳的当年分摊会费（百万美元和欧元）

	百分比	年份	分摊会费	1月	2月	3月	4月	5月	6月	7月	8月	9月	10月	11月	12月	期 末 未缴纳
美国	22.000%	2011年欧元	45.94													
		2011年美元	51.05													
	22.000%	2010年欧元	45.94												36.75	9.19
		2010年美元	51.05												40.84	10.21
	22.000%	2009年欧元	40.85												32.68	8.17
		2009年美元	53.53											42.82		10.71
	22.000%	2008年欧元	40.85												2.50	38.35
		2008年美元	53.53											37.47		16.06
	22.000%	2007年欧元	38.89												27.27	11.62
		2007年美元	41.79												29.25	12.54
	22.000%	2006年欧元	38.89											15.72	16.57	6.60
		2006年美元	41.79												22.00	19.79
	22.000%	2005年欧元	38.38											16.46	21.92	-
		2005年美元	38.67													38.67
日本	16.706%	2011年欧元	34.89													
		2011年美元	35.80													
	16.706%	2010年欧元	34.89				17.79			17.10						-
		2010年美元	35.80				18.26			17.54						-
	16.706%	2009年欧元	31.02	5.94				25.08								-
		2009年美元	36.24	1.22				35.02								-
	16.706%	2008年欧元	31.02								31.02					-
		2008年美元	36.24								36.24					-
	19.858%	2007年欧元	35.10							17.53				17.53		-
		2007年美元	35.06							17.55				17.55		-
	19.858%	2006年欧元	35.10											17.55	17.55	-
		2006年美元	35.06											17.53	17.53	-
	19.611%	2005年欧元	34.21										17.11			17.10
		2005年美元	33.22										16.61			16.61

	百分比	年份	分摊会费	1月	2月	3月	4月	5月	6月	7月	8月	9月	10月	11月	12月	期 末 未 缴纳
德国	8.619%	2011年欧元	18.00													
		2011年美元	18.47													
	8.619%	2010年欧元	18.00								18.00					-
		2010年美元	18.47	18.47												-
	8.619%	2009年欧元	16.00								16.00					-
		2009年美元	18.70		18.70											-
	8.619%	2008年欧元	16.00							16.00						-
		2008年美元	18.70	18.70												-
	8.835%	2007年欧元	15.62								15.62					-
		2007年美元	15.60		15.60											-
	8.835%	2006年欧元	15.62											15.62		-
		2006年美元	15.60	15.60												-
	9.817%	2005年欧元	17.13						17.13							-
		2005年美元	16.63	16.63												-
联合王国	6.675%	2011年欧元	13.94	13.94												
		2011年美元	14.31	14.31												
	6.675%	2010年欧元	13.94					0.70				13.24				-
		2010年美元	14.31			14.31										-
	6.675%	2009年欧元	12.39					12.39								-
		2009年美元	14.48		0.20			14.28								-
	6.675%	2008年欧元	12.39					12.39								-
		2008年美元	14.48		2.34			12.14								-
	6.250%	2007年欧元	11.05					11.05								-
		2007年美元	11.03		0.97			10.06								-
	6.250%	2006年欧元	11.05												11.05	-
		2006年美元	11.03												11.03	-
	5.563%	2005年欧元	9.70					9.70								-
		2005年美元	9.43		5.03			4.40								-

[illegible]


	百分比	年份	分摊会费	1月	2月	3月	4月	5月	6月	7月	8月	9月	10月	11月	12月	期 末 未 缴 纳
加拿大	2.992%	2011年欧元	6.25	6.25												
		2011年美元	6.41	6.41												
	2.992%	2010年欧元	6.25	6.25												-
		2010年美元	6.41	6.41												-
	2.992%	2009年欧元	5.56	5.56												-
		2009年美元	6.49	6.49												-
	2.992%	2008年欧元	5.56	5.56												-
		2008年美元	6.49	6.49												-
	2.869%	2007年欧元	5.07		5.07											-
		2007年美元	5.06		5.06											-
	2.869%	2006年欧元	5.07	5.07												-
		2006年美元	5.06	5.06												-
	2.570%	2005年欧元	4.48	4.48												-
		2005年美元	4.35	4.35												-
西班牙	2.983%	2011年欧元	6.23													
		2011年美元	6.39													
	2.983%	2010年欧元	6.23									6.23				-
		2010年美元	6.39										6.39			-
	2.983%	2009年欧元	5.54							5.54						-
		2009年美元	6.47													6.47
	2.983%	2008年欧元	5.54				5.54									-
		2008年美元	6.47				6.47									-
	2.571%	2007年欧元	4.55							4.55						-
		2007年美元	4.54							4.54						-
	2.571%	2006年欧元	4.55			4.55										-
		2006年美元	4.54				4.54									-
	2.531%	2005年欧元	4.42							4.42						-
		2005年美元	4.29							4.29						-

	百分比	年份	分摊会费	1月	2月	3月	4月	5月	6月	7月	8月	9月	10月	11月	12月	期 末 未 缴纳
中国	2.680%	2011年欧元	5.60													
		2011年美元	5.74													
	2.680%	2010年欧元	5.60					5.60								-
		2010年美元	5.74					5.74								-
	2.680%	2009年欧元	4.98					4.98								-
		2009年美元	5.81					5.81								-
	2.680%	2008年欧元	4.98							2.40				2.58		-
		2008年美元	5.81					5.81								-
	2.094%	2007年欧元	3.70							3.40		0.30				-
		2007年美元	3.70									2.00		1.70		-
	2.094%	2006年欧元	3.70										3.55	0.15		-
		2006年美元	3.70							3.70						-
	1.539%	2005年欧元	2.69											2.69		-
		2005年美元	2.61								2.61					-
墨西哥	2.268%	2011年欧元	4.74													
		2011年美元	4.86													
	2.268%	2010年欧元	4.74							4.74						-
		2010年美元	4.86							4.86						-
	2.268%	2009年欧元	4.21				0.26			0.16						3.79
		2009年美元	4.92				4.92									-
	2.268%	2008年欧元	4.21													4.21
		2008年美元	4.92													4.92
	1.921%	2007年欧元	3.40													3.40
		2007年美元	3.39		1.32	1.69			0.12							0.26
	1.921%	2006年欧元	3.40													3.40
		2006年美元	3.39						0.07	0.48	0.48	0.49	0.50	0.50	0.49	0.38
	1.091%	2005年欧元	1.90		1.90											-
		2005年美元	1.85			0.34							0.74			0.77

[illegible]

	百分比	年份	分摊会费	1月	2月	3月	4月	5月	6月	7月	8月	9月	10月	11月	12月	期 末 未 缴 纳
澳大利亚	1.796%	2011年欧元	3.75													
		2011年美元	3.85													
	1.796%	2010年欧元	3.75							3.75						-
		2010年美元	3.85							3.85						-
	1.796%	2009年欧元	3.33								3.33					-
		2009年美元	3.90								3.90					-
	1.796%	2008年欧元	3.33									3.33				-
		2008年美元	3.90								3.90					-
	1.624%	2007年欧元	2.87								2.87					-
		2007年美元	2.87								2.87					-
	1.624%	2006年欧元	2.87								2.87					-
		2006年美元	2.87							2.87						-
	1.635%	2005年欧元	2.85								2.85					-
		2005年美元	2.77								2.77					-
瑞士	1.222%	2011年欧元	2.55	2.55												
		2011年美元	2.62	2.62												
	1.222%	2010年欧元	2.55		2.55											-
		2010年美元	2.62			2.62										-
	1.222%	2009年欧元	2.27		2.27											-
		2009年美元	2.65		2.65											-
	1.222%	2008年欧元	2.27		2.14					0.13						-
		2008年美元	2.65		2.24						0.41					-
	1.221%	2007年欧元	2.16		2.16											-
		2007年美元	2.16		2.16											-
	1.221%	2006年欧元	2.16			2.16										-
		2006年美元	2.16			2.16										-
	1.280%	2005年欧元	2.23			2.23										-
		2005年美元	2.17			2.17										-
俄罗斯联邦	1.206%	2011年欧元	2.51			2.51										
		2011年美元	2.58			2.58										
	1.206%	2010年欧元	2.51			2.51										-
		2010年美元	2.58			2.58										-
	1.206%	2009年欧元	2.24	2.24												-
		2009年美元	2.62	2.62												-
	1.206%	2008年欧元	2.24		2.24											-
		2008年美元	2.62		2.62											-
	1.106%	2007年欧元	1.96			1.96										-
		2007年美元	1.95			1.95										-
	1.106%	2006年欧元	1.47							1.47						-
		2006年美元	1.46							1.46						-

附录I

 联合国粮食及农业组织 正常计划会费 25个最大会费国 截至2011年4月5日的状况									
成员国	会费百分比	截至该日收到金额 (*)		未缴会费 (**)					
				与2011年会费相关		拖欠会费：2010年及以前		合 计	
		美元	欧元	美元	欧元	美元	欧元	美元	欧元
1 美利坚合众国	22.000%	-	-	51,051,170.00	45,944,140.00	12,036,461.00	9,188,828.00	63,087,631.00	55,132,968.00
2 日本	16.706%	-	-	35,804,883.91	34,888,309.22	-	-	35,804,883.91	34,888,309.22
3 德国	8.619%	-	-	18,472,542.47	17,999,661.03	-	-	18,472,542.47	17,999,661.03
4 联合国	6.675%	14,306,093.63	13,939,869.75	-	-	-	-	-	-
5 法国	6.332%	13,570,964.02	13,223,558.84	-	-	-	-	-	-
6 意大利	5.104%	-	-	10,939,071.44	10,659,040.48	-	243,792.73	10,939,071.44	10,902,833.21
7 加拿大	2.992%	6,412,559.12	6,248,403.04	-	-	-	-	-	-
8 西班牙	2.983%	-	-	6,393,270.01	6,229,607.71	-	-	6,393,270.01	6,229,607.71
9 中国	2.680%	-	-	5,743,869.80	5,596,831.60	-	-	5,743,869.80	5,596,831.60
10 墨西哥	2.268%	-	-	4,860,856.98	4,736,423.16	-	-	4,860,856.98	4,736,423.16
11 大韩民国	2.184%	3,663,175.37	-	4,680,825.24	4,561,000.08	-	-	4,680,825.24	4,561,000.08
12 荷兰	1.882%	4,033,568.27	3,930,312.34	-	-	-	-	-	-
13 澳大利亚	1.796%	-	-	3,849,250.06	3,750,712.52	-	-	3,849,250.06	3,750,712.52
14 瑞士	1.222%	2,619,033.17	2,551,988.14	-	-	-	-	-	-
15 俄罗斯联邦	1.206%	2,584,741.41	2,518,574.22	-	-	-	-	-	-
16 比利时	1.108%	2,374,704.38	2,313,913.96	-	-	-	-	-	-
17 瑞典	1.076%	2,306,120.86	2,247,086.12	-	-	-	-	-	-
18 奥地利	0.891%	1,909,622.39	1,586,093.30	-	527,742.51	-	-	-	527,742.51
19 巴西	0.880%	-	-	1,886,046.80	1,837,765.60	-	-	1,886,046.80	1,837,765.60
20 挪威	0.786%	746.83	1,039.59	1,683,835.88	1,640,419.23	-	-	1,683,835.88	1,640,419.23
21 沙特阿拉伯	0.752%	1,611,712.72	1,570,454.24	-	-	-	-	-	-
22 丹麦	0.743%	1,592,423.61	1,551,658.91	-	-	-	-	-	-
23 希腊	0.599%	-	-	1,283,797.77	1,250,933.63	-	-	1,283,797.77	1,250,933.63
24 芬兰	0.567%	1,215,214.25	1,184,105.79	-	-	-	-	-	-
25 葡萄牙	0.530%	-	-	1,135,914.55	1,106,836.10	-	-	1,135,914.55	1,106,836.10
25个最大会费国合计	92.581%	58,200,680.03	52,867,058.24	147,785,334.91	140,729,422.87	12,036,461.00	9,432,620.73	159,821,795.91	150,162,043.60
所有其他成员国	7.419%	7,865,031.63	8,488,930.49	8,928,025.72	8,094,414.73	15,617,488.57	3,453,069.09	24,545,514.29	11,547,483.82
合 计	100.000%	66,065,711.66	61,355,988.73	156,713,360.63	148,823,837.60	27,653,949.57	12,885,689.82	184,367,310.20	161,709,527.42

(*) 包括缴纳的2010年预付款。

(**) 不包括按大会授权分期缴纳计划于2011年之后到期的6,564,905.26美元和356,076.63欧元。