


Ноябрь 2012 года

R

	منظمة الأغذية والزراعة للأمم المتحدة	联合国 粮食及 农业组织	Food and Agriculture Organization of the United Nations	Organisation des Nations Unies pour l'alimentation et l'agriculture	Продовольственная и сельскохозяйственная организация Объединенных Наций	Organización de las Naciones Unidas para la Alimentación y la Agricultura
---	--	--------------------	---	---	---	--

# СОВЕТ

## Сто сорок пятая сессия

Рим, 3-7 декабря 2012 года

### Положение дел со взносами и задолженностями по состоянию на 27 ноября 2012 года

#### Резюме

В настоящем документе показано положение дел со взносами в Регулярную программу по состоянию на 27 ноября 2012 года с указанием поступлений по уплате текущих взносов и погашению задолженности:

- **Приложение А** – Общее положение дел со взносами в Регулярную программу по состоянию на 27 ноября 2012 года;
- **Приложение В** – Взносы в Регулярную программу по состоянию на 27 ноября 2012 года;
- **Приложение С** – Государства-члены, имеющие задолженность по состоянию на 27 ноября 2012 года;
- **Приложение D** – Задолженность, погашенная в полном объеме в течение 2012 календарного года по состоянию на 27 ноября 2012 года;
- **Приложение Е** – Задолженность, частично погашенная в течение 2012 календарного года по состоянию на 27 ноября 2012 года;
- **Приложение F** – Государства-члены, не погашавшие задолженность в течение 2012 года по состоянию на 27 ноября 2012 года;
- **Приложение G** – Государства-члены, которые могут быть лишены права голоса, по состоянию на 27 ноября 2012 года;
- **Приложение H** – График платежей 15 крупнейших плательщиков;
- **Приложение I** – 25 крупнейших плательщиков по состоянию на 27 ноября 2012 года;

#### Предлагаемое решение Совета

Совету предлагается принять к сведению приведенную в настоящем документе информацию и предложить Членам незамедлительно уплатить свои взносы за 2012 год и обеспечить своевременную уплату начисленных взносов за 2013 год.

*По существу содержания настоящего документа обращаться к:*

г-ну Айману Хиджа (Mr. Aiman Hijja)  
Директору Финансового отдела и Казначей  
Тел.: +39 06570 54676

*В целях сведения к минимуму воздействия процессов ФАО на окружающую среду и достижения климатической нейтральности настоящий документ напечатан в ограниченном количестве экземпляров. Просьба к делегатам и наблюдателям приносить на заседания свои экземпляры документа и не запрашивать дополнительных копий. Большинство документов к заседаниям ФАО размещено в Интернете по адресу: [www.fao.org](http://www.fao.org)*

## Приложение А

Общее положение дел со взносами в Регулярную программу<sup>а b</sup>

	Валюта	2012 год	2011 год
			(для сравнения)
<b>1. Невыплаченные суммы по состоянию на 1 января</b>			
Текущие взносы <sup>c</sup>	долл. США	252 274 500,00	218 223 500,00
	евро	190 694 500,00	208 837 000,00
Задолженность по взносам <sup>d</sup>	долл. США	34 594 299,20	32 209 521,86
	евро	51 212 645,87	14 228 516,15
<b>Итого</b>	<b>долл. США</b>	<b>286 868 799,20</b>	<b>250 433 021,86</b>
	<b>евро</b>	<b>241 907 145,87</b>	<b>223 065 516,15</b>
<b>2. Поступления с 1 января по 27 ноября</b>			
Текущие взносы	долл. США	175 109 460,91	194 790 256,16
	евро	130 519 845,98	154 177 197,36
Задолженность по взносам	долл. США	20 807 087,94	17 282 888,37
	евро	49 288 603,55	11 926 219,17
Платежи будущих периодов	долл. США	124 658,63	3 818 593,24
	евро	673,69	353 271,39
<b>Итого</b>	<b>долл. США</b>	<b>196 041 207,48</b>	<b>215 891 737,77</b>
	<b>евро</b>	<b>179 809 123,22</b>	<b>166 456 687,92</b>
<b>3. Невыплаченные суммы по состоянию на 27 ноября</b>			
Текущие взносы	долл. США	77 165 039,09	23 433 243,84
	евро	60 174 654,02	54 659 802,64
Задолженность по взносам	долл. США	13 787 211,26	14 926 633,49
	евро	1 924 042,32	2 302 296,98
<b>Итого</b>	<b>долл. США</b>	<b>90 952 250,35</b>	<b>38 359 877,33</b>
	<b>евро</b>	<b>62 098 696,34</b>	<b>56 962 099,62</b>
<b>4. Платежи будущих периодов</b>	долл. США	3 087 541,92	2 746 312,02
	евро	10 647,87	2 805,24
<b>Итого задолженность</b>	<b>долл. США</b>	<b>94 039 792,27</b>	<b>41 106 189,35</b>
	<b>евро</b>	<b>62 109 344,21</b>	<b>56 964 904,86</b>

Примечания:

а) В Приложении В приводится подробная информация о поступлениях за период с 1 января по 27 ноября 2012 года.

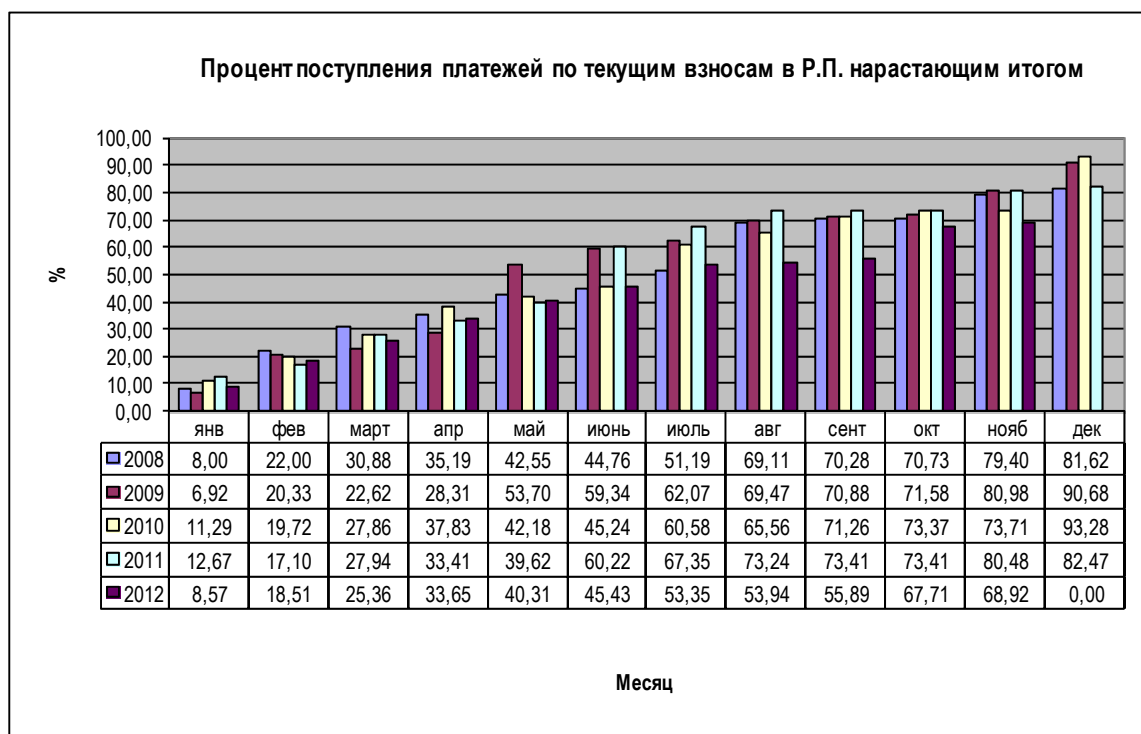
б) Задолженность по взносам включает суммы, которые Конференция разрешила погашать в рассрочку.

с) В т.ч. 3 900 000 долл. США, относящиеся к Фонду уравнивания налогообложения персонала за 2011 год и 4 250 000 долл. США – за 2012 год.

д) Задолженность по взносам по состоянию на 1 января включает переходящий остаток по состоянию на конец прошлого года и платежи в счет погашения задолженности в рассрочку по состоянию на 1 января за вычетом платежей, предусмотренных новыми планами поэтапного погашения задолженности, утвержденных Конференцией, и взносов новых членов, где это применимо.

**Текущие взносы**

1. Ниже приводятся статистические данные, показывающие нарастающим итогом процент поступления платежей по текущим взносам за последние пять лет.



Приведенные данные представляют собой агрегированный показатель поступлений в долларах США и в евро. Все суммы приведены по состоянию на конец месяца, за исключением ноября 2012 года.

2. Положение с выплатой взносов государствами-членами за 2012 год по состоянию на 27 ноября 2012 года в сравнении с тем же периодом за предшествующие пять лет:

**Количество государств-членов**

	2012 г., долл. США	2012 г., евро	2011 г., долл. США	2011 г., евро	2010 г., долл. США	2010 г., евро	2009 г., долл. США	2009 г., евро	2008 г., долл. США	2008 г., евро	2007 г., долл. США	2007 г., евро
Выплачены полностью	127	124	145	130	136	128	146	132	140	129	142	127
Выплачены частично	20	21	6	17	8	20	7	16	9	8	7	12
Платежей не производилось	44	46	40	44	47	43	38	43	42	54	39	49
<b>Итого</b>	<b>191</b>	<b>191</b>	<b>191</b>	<b>191</b>	<b>191</b>	<b>191</b>	<b>191</b>	<b>191</b>	<b>191</b>	<b>191</b>	<b>188</b>	<b>188</b>

**Задолженность по взносам**

3. Количество государств-членов, имеющих задолженность по состоянию на 27 ноября 2012 года:

**Количество государств-членов**

<b>Имеющих задолженность на 1 января 2012 года</b>	<b>63</b>	
Задолженность выплачена полностью (Приложение D)		31
Задолженность выплачена частично (Приложение E)		16
Платежей не поступало (Приложение F)		16
<b>Имеющих задолженность на 27 ноября 2012 года (Приложение C)</b>	<b>32</b>	

### **ДОПОЛНИТЕЛЬНАЯ ИНФОРМАЦИЯ ОБ УРОВНЕ ЗАДОЛЖЕННОСТИ ПО СОСТОЯНИЮ НА 27 НОЯБРЯ 2012 ГОДА**

- Общая сумма задолженности составила по состоянию на 27 ноября 2012 года 13 787 211,26 долл. США и 1 924 042,32 евро (Приложение В/Приложение С), или 3,31% текущих взносов.
- Два государства-члена имеют задолженность более 1 млн. долл. США (Польша, Соединенные Штаты Америки). Кроме того, сумма задолженности бывшей Социалистической Федеративной Республики Югославии составляет 8,4 млн. долл. США. В соответствии со сложившейся в ФАО практикой вопрос о задолженности бывшей Социалистической Федеративной Республики Югославии будет решаться с учетом окончательного решения (в процессе рассмотрения), принятого по этому вопросу Организацией Объединенных Наций (Приложение С).
- На задолженности, превышающие 1 млн. долл. США, приходится 75,97% общей суммы задолженности.
- Четырнадцать государств-членов имеют задолженность в размере, позволяющем ставить вопрос об ограничении их права голоса в соответствии со статьей III.4 Устава (Приложение G).
- Общее число государств-членов, имеющих задолженность перед ФАО, снизилось с 40 по состоянию на 27 ноября 2011 года, до 32 по состоянию на 27 ноября 2012 года.

Взносы в Регулярную программу  
По состоянию на 27 ноября 2012 года

Государства-члены	Поступления: <sup>1</sup>		Задолженность по взносам				Итого задолженность	
	Суммы, полученные с начала года <sup>2</sup>		По взносам за 2012 год		Задолженность: 2011 и предыдущие годы			
	долл. США	евро	долл. США	евро	долл. США	евро	долл. США	евро
Афганистан	9 920,98	7 627,78	0,00	0,00	0,00	0,00	0,00	0,00
Албания	24 802,45	19 069,45	0,00	0,00	0,00	0,00	0,00	0,00
Алжир	319 951,61	245 995,91	0,00	0,00	0,00	0,00	0,00	0,00
Андорра	17 145,88	30 055,58	17 361,72	0,00	0,00	0,00	17 361,72	0,00
Ангола	24 802,45	19 069,45	0,00	0,00	0,00	0,00	0,00	0,00
Антигуа и Барбуда	14 384,70	0,00	4 960,49	3 813,89	308 328,52	33 400,52	313 289,01	37 214,41
Аргентина	714 310,56	549 200,16	0,00	0,00	0,00	0,00	0,00	0,00
Армения	87 400,70	9 534,73	0,00	0,00	0,00	0,00	0,00	0,00
Австралия	4 816 635,79	3 703 287,19	0,00	0,00	0,00	0,00	0,00	0,00
Австрия	2 120 609,48	1 630 437,98	0,00	0,00	0,00	0,00	0,00	0,00
Азербайджан	162 885,93	0,00	0,00	28 604,18	0,00	0,00	0,00	28 604,18
Багамские Острова	44 644,41	34 325,01	0,00	0,00	0,00	0,00	0,00	0,00
Бахрейн	0,00	0,00	96 729,56	74 370,86	0,00	0,00	96 729,56	74 370,86
Бангладеш	23 716,49	19 069,45	1 085,96	0,00	0,00	0,00	1 085,96	0,00
Барбадос	19 841,96	15 255,56	0,00	0,00	0,00	0,00	0,00	0,00
Беларусь	104 170,29	80 091,69	0,00	0,00	0,00	0,00	0,00	0,00
Бельгия	2 678 664,60	2 059 500,60	0,00	0,00	0,00	0,00	0,00	0,00
Белиз	2 480,25	0,00	0,00	1 906,95	0,00	0,00	0,00	1 906,95
Бенин	7 440,74	5 720,84	0,00	0,00	0,00	0,00	0,00	0,00
Бутан	2 480,25	1 906,95	0,00	0,00	0,00	0,00	0,00	0,00
Боливия (Многонациональное Государство)	17 361,72	25 878,84	0,00	0,00	0,00	0,00	0,00	0,00
Босния и Герцеговина	34 723,43	26 697,23	0,00	0,00	0,00	0,00	0,00	0,00
Ботсвана	44 644,41	34 325,01	0,00	0,00	0,00	0,00	0,00	0,00
Бразилия	3 972 145,38	0,00	43 371,28	3 087 343,96	0,00	0,00	43 371,28	3 087 343,96
Болгария	39 660,20	51 129,00	94 249,31	72 463,91	46 069,20	32 405,80	140 318,51	104 869,71
Буркина-Фасо	7 440,74	5 720,84	0,00	0,00	0,00	0,00	0,00	0,00
Бурунди	2 480,25	1 906,95	0,00	0,00	0,00	0,00	0,00	0,00
Камбоджа	7 440,74	5 720,84	0,00	0,00	0,00	0,00	0,00	0,00
Камерун	0,00	0,00	27 282,70	20 976,40	0,00	8 469,30	27 282,70	29 445,70
Канада	7 991 349,39	6 144 176,79	0,00	0,00	0,00	0,00	0,00	0,00
Кабо-Верде	0,00	0,00	2 480,25	1 906,95	1 997,52	2 088,37	4 477,77	3 995,32
Центральноафриканская Республика	2 480,25	1 906,95	0,00	0,00	0,00	0,00	0,00	0,00
Чад	3 841,61	3 813,89	1 118,88	0,00	0,00	0,00	1 118,88	0,00
Чили	587 818,07	451 945,97	0,00	0,00	0,00	0,00	0,00	0,00
Китай	7 946 704,98	6 109 851,78	0,00	0,00	0,00	0,00	0,00	0,00
Колумбия	359 635,53	276 507,03	0,00	0,00	0,00	0,00	0,00	0,00
Коморские Острова	2 879,27	14 915,02	2 480,25	1 906,95	280 608,31	0,00	283 088,56	1 906,95
Конго	4 923,03	4,39	2 517,71	5 716,45	0,00	0,00	2 517,71	5 716,45
Острова Кука	2 480,25	1 906,95	0,00	0,00	0,00	0,00	0,00	0,00
Коста-Рика	134 819,26	297 724,12	18 092,59	64 836,13	0,00	0,00	18 092,59	64 836,13
Хорватия	243 064,01	86 830,61	0,00	100 050,00	0,00	0,00	0,00	100 050,00
Куба	249 392,11	225 543,96	60 179,77	135 393,10	0,00	0,00	60 179,77	135 393,10
Кипр	114 091,27	87 719,47	0,00	0,00	0,00	0,00	0,00	0,00
Чешская Республика	870 566,00	669 337,70	0,00	0,00	0,00	0,00	0,00	0,00
Кот-д'Ивуар	25 378,56	19 069,45	0,00	0,00	0,00	0,00	0,00	0,00
Корейская Народно- Демократическая Республ	17 361,72	13 348,62	0,00	0,00	0,00	0,00	0,00	0,00
Демократическая Республика Конго	7 440,74	10 271,54	0,00	0,00	0,00	0,00	0,00	0,00
Дания	1 835 381,30	1 411 139,30	0,00	0,00	0,00	0,00	0,00	0,00

Взносы в Регулярную программу  
По состоянию на 27 ноября 2012 года

Государства-члены	Поступления: <sup>1</sup>		Задолженность по взносам				Итого задолженность	
	Суммы, полученные с начала года <sup>2</sup>		По взносам за 2012 год		Задолженность: 2011 и предыдущие годы			
	долл. США	евро	долл. США	евро	долл. США	евро	долл. США	евро
Джибути	0,00	0,00	2 480,25	1 906,95	6 482,21	5 771,91	8 962,46	7 678,86
Доминика	0,00	0,00	2 480,25	1 906,95	4 286,47	4 176,74	6 766,72	6 083,69
Доминиканская Республика	0,00	0,00	104 170,29	80 091,69	156 251,28	303 691,68	260 421,57	383 783,37
Эквадор	99 209,80	76 277,80	0,00	0,00	0,00	0,00	0,00	0,00
Египет	235 623,28	181 159,78	0,00	0,00	0,00	0,00	0,00	0,00
Сальвадор	0,00	0,00	47 124,66	36 231,96	0,00	410,50	47 124,66	36 642,46
Экваториальная Гвинея	15 814,73	6 331,92	19 841,96	15 253,15	0,00	0,00	19 841,96	15 253,15
Эритрея	2 480,25	1 906,95	0,00	0,00	0,00	0,00	0,00	0,00
Эстония	99 209,80	76 277,80	0,00	0,00	0,00	0,00	0,00	0,00
Эфиопия	19 841,96	15 255,56	0,00	0,00	0,00	0,00	0,00	0,00
Фиджи	1,63	7 627,78	9 919,35	0,00	0,00	0,00	9 919,35	0,00
Финляндия	1 411 259,41	1 085 051,71	0,00	0,00	0,00	0,00	0,00	0,00
Франция	15 258 467,24	11 731 525,64	0,00	0,00	0,00	0,00	0,00	0,00
Габон	0,00	15 687,62	34 723,43	11 009,61	0,00	0,00	34 723,43	11 009,61
Гамбия	2 480,25	1 906,95	0,00	0,00	0,00	0,00	0,00	0,00
Грузия	136 613,78	11 441,67	0,00	0,00	0,00	0,00	0,00	0,00
Германия	19 980 853,72	15 362 348,92	0,00	0,00	0,00	0,00	0,00	0,00
Гана	6 924,22	9 439,42	7 957,25	2 002,25	0,00	0,00	7 957,25	2 002,25
Греция	0,00	0,00	1 721 290,03	1 323 419,83	0,00	0,00	1 721 290,03	1 323 419,83
Гренада	0,00	0,00	2 480,25	1 906,95	6 455,96	5 833,51	8 936,21	7 740,46
Гватемала	137 167,04	96 890,59	69 446,86	53 394,46	0,00	33 650,06	69 446,86	87 044,52
Гвинея	9 246,96	8 472,69	0,00	0,00	0,00	0,00	0,00	0,00
Гвинея-Бисау	0,00	0,00	2 480,25	1 906,95	111 198,21	14 915,02	113 678,46	16 821,97
Гайана	0,00	1 697,30	2 480,25	1 906,95	2 143,24	2 230,74	4 623,49	4 137,69
Гаити	7 440,74	5 720,84	0,00	0,00	0,00	0,00	0,00	0,00
Гондурас	5 947,33	16 002,77	13 894,63	0,00	0,00	0,00	13 894,63	0,00
Венгрия	724 231,54	0,00	0,00	556 827,94	0,00	0,00	0,00	556 827,94
Исландия	104 170,29	80 091,69	0,00	0,00	0,00	0,00	0,00	0,00
Индия	1 331 891,57	1 024 029,47	0,00	0,00	0,00	0,00	0,00	0,00
Индонезия	592 778,56	455 759,86	0,00	0,00	0,00	0,00	0,00	0,00
Иран (Исламская Республика)	387 926,00	269 561,24	580 376,87	446 225,10	0,00	0,00	580 376,87	446 225,10
Ирак	64 303,43	38 138,90	0,00	0,00	0,00	0,00	0,00	0,00
Ирландия	1 240 122,50	953 472,50	0,00	0,00	0,00	0,00	0,00	0,00
Израиль	957 374,57	736 080,77	0,00	0,00	0,00	0,00	0,00	0,00
Италия	11 545 517,77	9 578 584,74	912 752,87	0,00	0,00	0,00	912 752,87	0,00
Ямайка	34 723,43	26 633,84	0,00	63,39	0,00	0,00	0,00	63,39
Япония	0,00	0,00	31 226 284,55	24 008 437,55	0,00	0,00	31 226 284,55	24 008 437,55
Иордания	34 723,43	26 697,23	0,00	0,00	0,00	0,00	0,00	0,00
Казахстан	188 498,62	144 855,32	0,00	168,74	0,00	0,00	0,00	168,74
Кения	29 762,94	31 874,70	0,00	248,37	0,00	0,00	0,00	248,37
Кирибати	8 154,11	1 906,95	0,00	0,00	0,00	0,00	0,00	0,00
Кувейт	654 784,68	503 433,48	0,00	0,00	0,00	0,00	0,00	0,00
Кыргызстан	64 680,34	2 271,53	0,00	0,00	0,00	0,00	0,00	0,00
Лаосская Народно-Демократическая Республика	2 480,25	1 906,95	0,00	0,00	0,00	0,00	0,00	0,00
Латвия	94 249,31	72 463,91	0,00	0,00	0,00	0,00	0,00	0,00
Ливан	81 848,09	62 929,19	0,00	0,00	0,00	0,00	0,00	0,00
Лесото	2 480,25	1 906,95	0,00	0,00	0,00	0,00	0,00	0,00
Либерия	4 922,02	0,00	2 480,25	1 906,95	163 058,47	12 826,65	165 538,72	14 733,60

Взносы в Регулярную программу  
По состоянию на 27 ноября 2012 года

Государства-члены	Поступления: <sup>1</sup>		Задолженность по взносам				Итого задолженность	
	Суммы, полученные с начала года <sup>2</sup>		По взносам за 2012 год		Задолженность: 2011 и предыдущие годы			
	долл. США	евро	долл. США	евро	долл. США	евро	долл. США	евро
Ливия	132 863,00	129 478,00	322 431,35	247 902,35	134 926,06	34 308,44	457 357,41	282 210,79
Литва	161 215,93	123 951,43	0,00	0,00	0,00	0,00	0,00	0,00
Люксембург	225 702,30	173 532,00	0,00	0,00	0,00	0,00	0,00	0,00
Мадагаскар	7 440,74	5 720,84	0,00	0,00	0,00	0,00	0,00	0,00
Малави	1 244,57	0,00	1 235,68	1 906,95	0,00	0,00	1 235,68	1 906,95
Малайзия	629 982,23	484 364,03	0,00	0,00	0,00	0,00	0,00	0,00
Мальдивские Острова	2 480,25	1 906,95	0,00	0,00	0,00	0,00	0,00	0,00
Мали	7 440,74	5 720,84	0,00	0,00	0,00	0,00	0,00	0,00
Мальта	78 599,17	67 834,40	0,00	0,00	0,00	0,00	0,00	0,00
Маршалловы Острова	2 480,25	2 761,84	0,00	1 906,95	0,00	0,00	0,00	1 906,95
Мавритания	2 480,25	1 906,95	0,00	0,00	0,00	0,00	0,00	0,00
Маврикий	27 282,70	20 976,40	0,00	0,00	0,00	0,00	0,00	0,00
Мексика	5 870 739,92	4 513 738,82	0,00	0,00	0,00	0,00	0,00	0,00
Микронезия (Федеративные Штаты)	2 143,24	2 033,03	2 480,25	1 906,95	0,00	1 550,56	2 480,25	3 457,51
Монако	7 440,74	5 720,84	0,00	0,00	0,00	0,00	0,00	0,00
Монголия	4 960,49	3 813,89	0,00	0,00	0,00	0,00	0,00	0,00
Черногория	9 920,98	7 627,78	0,00	0,00	0,00	0,00	0,00	0,00
Марокко	143 854,21	0,00	0,00	110 602,81	0,00	0,00	0,00	110 602,81
Мозамбик	7 440,74	5 720,84	0,00	0,00	0,00	0,00	0,00	0,00
Мьянма	14 881,47	11 190,13	0,00	251,54	0,00	0,00	0,00	251,54
Намибия	19 841,96	15 255,56	0,00	0,00	0,00	0,00	0,00	0,00
Науру	2 480,25	1 906,95	0,00	0,00	0,00	0,00	0,00	0,00
Непал	14 881,47	17 706,78	0,00	0,00	0,00	0,00	0,00	0,00
Нидерланды	4 623 176,68	3 554 545,48	0,00	0,00	0,00	0,00	0,00	0,00
Новая Зеландия	679 587,13	522 502,93	0,00	0,00	0,00	0,00	0,00	0,00
Никарагуа	7 440,74	5 720,84	0,00	0,00	0,00	0,00	0,00	0,00
Нигер	0,00	0,00	4 960,49	3 813,89	5 490,70	6 033,51	10 451,19	9 847,40
Нигерия	194 233,16	154 927,94	0,00	0,00	0,00	0,00	0,00	0,00
Ниуэ	2 460,65	0,00	2 480,25	1 906,95	1 825,42	0,00	4 305,67	1 906,95
Норвегия	2 170 214,38	1 668 576,88	0,00	0,00	0,00	0,00	0,00	0,00
Оман	215 781,32	165 904,22	0,00	0,00	0,00	0,00	0,00	0,00
Пакистан	0,00	0,00	205 860,34	158 276,44	0,00	251 616,75	205 860,34	409 893,19
Палау	0,00	0,00	2 480,25	1 906,95	14 944,09	14 915,02	17 424,34	16 821,97
Панама	54 565,39	41 952,79	0,00	0,00	0,00	0,00	0,00	0,00
Папуа-Новая Гвинея	4 960,49	3 813,89	0,00	0,00	0,00	0,00	0,00	0,00
Парагвай	17 361,72	13 348,62	0,00	0,00	0,00	0,00	0,00	0,00
Перу	225 702,30	840 858,71	0,00	12 753,67	0,00	0,00	0,00	12 753,67
Филиппины	225 702,30	173 532,00	0,00	0,00	0,00	0,00	0,00	0,00
Польша	1 080 190,44	191 973,44	2 063 563,84	1 586 578,24	1 080 190,44	860 565,04	3 143 754,28	2 447 143,28
Португалия	2 410 760,48	2 087 005,83	0,00	0,00	0,00	0,00	0,00	0,00
Катар	337 313,32	259 284,52	0,00	60,00	0,00	0,00	0,00	60,00
Республика Корея	7 312 577,40	4 330 672,10	0,00	0,00	0,00	0,00	0,00	0,00
Республика Молдова	129 619,12	3 813,89	0,00	0,00	0,00	0,00	0,00	0,00
Румыния	46,34	71,95	441 437,27	339 364,26	0,00	0,00	441 437,27	339 364,26
Российская Федерация	3 993 194,45	3 070 181,45	0,00	0,00	0,00	0,00	0,00	0,00
Руанда	2 480,25	1 906,95	0,00	0,00	0,00	0,00	0,00	0,00
Сент-Китс и Невис	2 480,25	1 906,95	0,00	0,00	0,00	0,00	0,00	0,00
Сент-Люсия	2 480,25	1 906,95	0,00	0,00	0,00	0,00	0,00	0,00



Взносы в Регулярную программу  
По состоянию на 27 ноября 2012 года

Государства-члены	Поступления: <sup>1</sup>		Задолженность по взносам				Итого задолженность	
	Суммы, полученные с начала года <sup>2</sup>		По взносам за 2012 год		Задолженность: 2011 и предыдущие годы			
	долл. США	евро	долл. США	евро	долл. США	евро	долл. США	евро
Сент-Винсент и Гренадины	0,00	0,00	2 480,25	1 906,95	0,00	0,00	2 480,25	1 906,95
Самоа	2 480,25	1 906,95	0,00	0,00	0,00	0,00	0,00	0,00
Сан-Марино	7 440,74	5 720,84	0,00	0,00	0,00	0,00	0,00	0,00
Сан-Томе и Принсипи	0,00	0,00	2 480,25	1 906,95	59 754,48	5 295,03	62 234,73	7 201,98
Саудовская Аравия	2 068 524,33	1 590 392,13	0,00	0,00	0,00	0,00	0,00	0,00
Сенегал	0,00	386,52	14 881,47	11 055,15	0,00	0,00	14 881,47	11 055,15
Сербия	0,00	20 200,00	91 769,07	70 556,97	90 015,88	23 655,77	181 784,95	94 212,74
Сейшельские Острова	4 960,49	3 813,89	0,00	0,00	0,00	0,00	0,00	0,00
Сьерра-Леоне	0,00	1 906,95	2 480,25	0,00	0,00	0,00	2 480,25	0,00
Словакия	34,81	272 693,14	354 640,23	0,00	0,00	0,00	354 640,23	0,00
Словения	0,00	198 322,28	257 945,48	0,00	0,00	0,00	257 945,48	0,00
Соломоновы Острова	0,86	4,39	2 479,39	1 902,56	0,00	0,00	2 479,39	1 902,56
Сомали	0,00	0,00	2 480,25	1 906,95	356 612,21	14 915,02	359 092,46	16 821,97
Южная Африка	0,00	737 987,72	959 854,82	0,00	0,00	0,00	959 854,82	0,00
Испания	1 242 168,21	955 045,35	6 674 773,83	5 131 923,09	0,00	0,00	6 674 773,83	5 131 923,09
Шри-Ланка	47 124,66	36 231,96	0,00	0,00	0,00	0,00	0,00	0,00
Судан	24 802,45	31 588,75	0,00	0,00	0,00	0,00	0,00	0,00
Суринам	7 440,74	5 720,84	0,00	0,00	0,00	0,00	0,00	0,00
Свазиленд	11 727,21	9 897,58	0,00	0,00	0,00	0,00	0,00	0,00
Швеция	2 651 381,91	2 038 524,21	0,00	0,00	0,00	0,00	0,00	0,00
Швейцария	2 815 078,08	2 164 382,58	0,00	0,00	0,00	0,00	0,00	0,00
Сирийская Арабская Республика	1,99	8,55	62 004,14	47 665,08	0,00	0,00	62 004,14	47 665,08
Таджикистан	11 335,05	0,00	4 960,49	3 813,89	89 827,54	0,00	94 788,03	3 813,89
Таиланд	520 851,45	400 458,45	0,00	0,00	0,00	0,00	0,00	0,00
Бывшая Югославская Республика Македония	0,00	20 883,70	17 361,72	13 348,62	21 432,36	0,00	38 794,08	13 348,62
Тимор-Лешти	2 480,25	1 906,95	0,00	0,00	0,00	0,00	0,00	0,00
Того	4 623,49	1 906,95	0,00	0,00	0,00	0,00	0,00	0,00
Тонга	0,86	4,39	2 479,39	1 902,56	0,00	0,00	2 479,39	1 902,56
Тринидад и Тобаго	109 130,78	83 905,58	0,00	0,00	0,00	0,00	0,00	0,00
Тунис	74 407,35	57 208,35	0,00	0,00	0,00	0,00	0,00	0,00
Турция	1 537 751,90	1 182 305,90	0,00	0,00	0,00	0,00	0,00	0,00
Туркменистан	0,00	0,00	64 486,37	49 580,57	496 166,60	75 522,02	560 652,97	125 102,59
Тувалу	0,00	0,00	2 480,25	1 906,95	0,00	1 599,47	2 480,25	3 506,42
Уганда	0,00	1 292,94	14 881,47	10 148,73	0,00	0,00	14 881,47	10 148,73
Украина	96 173,21	40 213,07	218 261,56	167 811,16	110 224,67	164 274,82	328 486,23	332 085,98
Объединенные Арабские Эмираты	974 736,29	749 429,39	0,00	0,00	0,00	0,00	0,00	0,00
Соединенное Королевство	16 458 905,82	12 654 487,02	0,00	0,00	0,00	0,00	0,00	0,00
Объединенная Республика Танзания	20 099,95	15 431,00	0,00	0,00	0,00	0,00	0,00	0,00
Соединенные Штаты Америки	44 742 131,00	66 538 505,00	29 388 610,00	21 358 425,00	1 826 227,00	0,00	31 214 837,00	21 358 425,00
Уругвай	57 866,70	56 385,99	66 966,62	51 487,52	0,00	0,00	66 966,62	51 487,52
Узбекистан	17 145,88	16 706,96	24 802,45	19 069,45	7 386,42	9 920,07	32 188,87	28 989,52
Вануату	0,00	0,00	2 480,25	1 906,95	0,00	0,00	2 480,25	1 906,95
Венесуэла (Боливарианская Республика)	36 262,77	0,00	747 494,65	602 594,62	0,00	0,00	747 494,65	602 594,62
Вьетнам	81 848,09	62 929,19	0,00	0,00	0,00	0,00	0,00	0,00
Йемен	24 802,45	8 639,00	0,00	10 590,88	0,00	0,00	0,00	10 590,88
Югославия	0,00	0,00	0,00	0,00	8 405 308,00	0,00	8 405 308,00	0,00
Замбия	9 920,98	7 627,78	0,00	0,00	0,00	0,00	0,00	0,00
Зимбабве	7 440,74	5 720,84	0,00	0,00	0,00	0,00	0,00	0,00



Взносы в Регулярную программу  
По состоянию на 27 ноября 2012 года

Государства-члены	Поступления: <sup>1</sup>		Задолженность по взносам				Итого задолженность	
	Суммы, полученные с начала года <sup>2</sup>		По взносам за 2012 год		Задолженность: 2011 и предыдущие годы			
	долл. США	евро	долл. США	евро	долл. США	евро	долл. США	евро
Итого	196 041 207,48	179 809 123,22	77 165 039,09	60 174 654,02	13 787 211,26	1 924 042,32	90 952 250,35	62 098 696,34

<sup>1/</sup> Из общей суммы поступлений в долларах США 175 109 460,91 долл. США зачислено в счет взносов за 2012 год, 20 807 087,94 - в счет погашения задолженности и 124 658,63 - в счет платежей будущих периодов.

Из общей суммы поступлений в евро 130 519 845,98 евро зачислено в счет взносов за 2012 год, 49 288 603,55 - в счет погашения задолженности и 673,69 - в счет платежей будущих периодов.

<sup>2/</sup> Включает авансовые платежи, перенесенные с прошлых лет.

Рассрочка погашения задолженности, санкционированная Конференцией

Государства-члены	Поступления		График погашения				Итого задолженность	
	долл. США	евро	В 2012 году долл. США	В 2012 году евро	В последующие годы долл. США	В последующие годы евро		
Армения	75 000,00	0,00	0,00	0,00	1 128 298,63	0,00	1 128 298,63	0,00
Азербайджан	125 682,25	0,00	0,00	0,00	125 682,25	0,00	125 682,25	0,00
Грузия	121 732,31	0,00	0,00	0,00	852 126,15	0,00	852 126,15	0,00
Ирак	547 613,03	50 467,34	0,00	0,00	0,00	0,00	0,00	0,00
Кыргызстан	62 200,09	130,89	0,00	0,00	808 601,17	1 027,88	808 601,17	1 027,88
Республика Молдова	120 000,00	0,00	0,00	0,00	0,00	0,00	0,00	0,00
Сан-Томе и Принсипи	0,00	0,00	57 611,24	3 206,66	172 833,72	9 619,99	230 444,96	12 826,65
Сейшельские Острова	14 608,45	701,31	0,00	0,00	0,00	0,00	0,00	0,00
Итого	1 066 836,13	51 299,54	57 611,24	3 206,66	3 087 541,92	10 647,87	3 145 153,16	13 854,53

**Государства-члены, имеющие задолженность по состоянию на 27 ноября 2012 года**

	Государство-член	Задолженность					Общая задолженность
		2011	2010	2009	2008	До 2007	
1	Польша	\$ 1 080 190,44					\$ 1 080 190,44
		€ 860 565,04					€ 860 565,04
2	Соединенные Штаты Америки					\$ 1 826 227,00	\$ 1 826 227,00
3	Югославия					\$ 8 405 308,00	\$ 8 405 308,00
	<b>Задолженность свыше 1 млн. долл. США</b>	<b>\$ 1 080 190,44</b>	<b>\$ -</b>	<b>\$ -</b>	<b>\$ -</b>	<b>\$ 10 231 535,00</b>	<b>\$ 11 311 725,44</b>
		<b>€ 860 565,04</b>	<b>€ -</b>	<b>€ -</b>	<b>€ -</b>	<b>€ -</b>	<b>€ 860 565,04</b>
4	Антигуа и Барбуда	\$ 4 286,47	\$ 4 286,47	\$ 4 338,98	\$ 4 338,98	\$ 291 077,62	\$ 308 328,52
		€ 4 176,74	€ 4 176,74	€ 3 713,55	€ 3 713,55	€ 17 619,94	€ 33 400,52
5	Коморские Острова	\$ 2 143,23	\$ 2 143,23	\$ 2 169,49	\$ 2 169,49	\$ 271 982,87	\$ 280 608,31
6	Доминиканская Республика	\$ 51 437,64	\$ 51 437,64	\$ 52 067,76	\$ 1 308,24		\$ 156 251,28
		€ 50 120,88	€ 50 120,88	€ 44 562,60	€ 44 562,60	€ 114 324,72	€ 303 691,68
7	Пакистан						\$ -
		€ 123 213,83	€ 123 213,83	€ 5 189,09			€ 251 616,75
8	Сомали	\$ 2 143,24	\$ 2 143,23	\$ 2 169,49	\$ 2 169,49	\$ 347 986,76	\$ 356 612,21
		€ 2 088,37	€ 2 088,37	€ 1 856,77	€ 1 856,77	€ 7 024,74	€ 14 915,02
9	Туркменистан	\$ 12 859,41	\$ 12 859,41	\$ 13 016,94	\$ 13 016,94	\$ 444 413,90	\$ 496 166,60
		€ 12 530,22	€ 12 530,22	€ 11 140,65	€ 11 140,65	€ 28 180,28	€ 75 522,02
10	Украина	\$ 96 445,58	\$ 13 779,09				\$ 110 224,67
		€ 93 976,65	€ 70 298,17				€ 164 274,82
	<b>Задолженность от 250 тыс. до 1 млн. долл. США</b>	<b>\$ 169 315,57</b>	<b>\$ 86 649,07</b>	<b>\$ 73 762,66</b>	<b>\$ 23 003,14</b>	<b>\$ 1 355 461,15</b>	<b>\$ 1 708 191,59</b>
		<b>€ 286 106,69</b>	<b>€ 262 428,21</b>	<b>€ 66 462,66</b>	<b>€ 61 273,57</b>	<b>€ 167 149,68</b>	<b>€ 843 420,81</b>
11	Болгария	\$ 42 864,70	\$ 3 204,50				\$ 46 069,20
		€ 32 405,80					€ 32 405,80
12	Камерун						\$ -
		€ 8 469,30					€ 8 469,30
13	Кабо-Верде	\$ 1 997,52					\$ 1 997,52
		€ 2 088,37					€ 2 088,37
14	Джибути	\$ 2 143,23		\$ 2 169,49	\$ 2 169,49		\$ 6 482,21
		€ 2 088,37		€ 1 856,77	€ 1 826,77		€ 5 771,91
15	Доминика	\$ 2 143,24	\$ 2 143,23				\$ 4 286,47
		€ 2 088,37	€ 2 088,37				€ 4 176,74
16	Сальвадор						\$ -
		€ 410,50					€ 410,50
17	Гренада	\$ 2 143,24	\$ 2 143,23	\$ 2 169,49			\$ 6 455,96
		€ 2 088,37	€ 2 088,37	€ 1 656,77			€ 5 833,51
18	Гватемала						\$ -
		€ 33 650,06					€ 33 650,06
19	Гвинея-Бисау	\$ 2 143,24	\$ 2 143,23	\$ 2 169,49	\$ 2 169,49	\$ 102 572,76	\$ 111 198,21
		€ 2 088,37	€ 2 088,37	€ 1 856,77	€ 1 856,77	€ 7 024,74	€ 14 915,02
20	Гайана	\$ 2 143,24					\$ 2 143,24
		€ 2 088,37	€ 142,37				€ 2 230,74
21	Либерия	\$ 2 143,24				\$ 160 915,23	\$ 163 058,47
		€ 2 088,37		€ 1 856,77	€ 1 856,77	€ 7 024,74	€ 12 826,65

Государства-члены, имеющие задолженность по состоянию на 27 ноября 2012 года

	Государство-член	Задолженность					Общая задолженность
		2011	2010	2009	2008	До 2007	
22	Ливия	\$ 132 880,57	\$ 2 045,49				\$ 134 926,06
		€ 34 308,44					€ 34 308,44
23	Микронезия (Федеративные Штаты)						\$ -
		€ 1 550,56					€ 1 550,56
24	Нигер	\$ 2 143,24	\$ 2 143,23	\$ 1 204,23			\$ 5 490,70
		€ 2 088,37	€ 2 088,37	€ 1 856,77			€ 6 033,51
25	Ниуэ	\$ 1 825,42					\$ 1 825,42
							€ -
26	Палау	\$ 2 143,24	\$ 2 143,23	\$ 2 169,49	\$ 2 169,49	\$ 6 318,64	\$ 14 944,09
		€ 2 088,37	€ 2 088,37	€ 1 856,77	€ 1 856,77	€ 7 024,74	€ 14 915,02
27	Сан-Томе и Принсипи	\$ 59 754,48					\$ 59 754,48
		€ 5 295,03					€ 5 295,03
28	Сербия	\$ 45 007,94	\$ 45 007,94				\$ 90 015,88
		€ 23 655,77					€ 23 655,77
29	Таджикистан	\$ 2 143,24				€ 87 684,30	\$ 89 827,54
							€ -
30	Бывшая Югославская Республика Македония	\$ 10 716,18	\$ 10 716,18				\$ 21 432,36
							€ -
31	Тувалу						\$ -
		€ 1 599,47					€ 1 599,47
32	Узбекистан	\$ 7 386,42					\$ 7 386,42
		€ 9 920,07					€ 9 920,07
	<b>Задолженность менее 250 тыс. долл. США</b>	<b>\$ 321 722,38</b>	<b>\$ 71 690,26</b>	<b>\$ 9 882,19</b>	<b>\$ 6 508,47</b>	<b>\$ 357 490,93</b>	<b>\$ 767 294,23</b>
		<b>€ 170 060,33</b>	<b>€ 10 584,22</b>	<b>€ 10 940,62</b>	<b>€ 7 397,08</b>	<b>€ 21 074,22</b>	<b>€ 220 056,47</b>
	<b>Общая задолженность всех государств-членов</b>	<b>\$ 1 571 228,39</b>	<b>\$ 158 339,33</b>	<b>\$ 83 644,85</b>	<b>\$ 29 511,61</b>	<b>\$ 11 944 487,08</b>	<b>\$ 13 787 211,26</b>
		<b>€ 1 316 732,06</b>	<b>€ 273 012,43</b>	<b>€ 77 403,28</b>	<b>€ 68 670,65</b>	<b>€ 188 223,90</b>	<b>€ 1 924 042,32</b>

**Задолженность, погашенная в полном объеме в течение 2012 календарного года, по**

№	Государство-член	ая задолженность в	днная задолженность
1	Андорра	\$ 17 145,88	€ 16 706,96
2	Армения	\$ 74 999,47	€ -
3	Азербайджан	\$ 125 682,25	€ -
4	Боливия (Многонациональное Государство)	\$ -	€ 12 530,22
5	Коста-Рика	\$ 68 583,52	€ 297 724,12
6	Куба	\$ 133 474,48	€ 225 543,96
7	Кот-д'Ивуар	\$ 576,11	€ -
8	Демократическая Республика Конго	\$ -	€ 4 550,70
9	Экваториальная Гвинея	\$ 15 814,73	€ 6 329,51
10	Грузия	\$ 121 732,31	€ -
11	Гвинея	\$ 4 286,47	€ 4 658,80
12	Гондурас	\$ -	€ 747,21
13	Иран (Исламская Республика)	\$ 387 925,54	€ 269 561,21
14	Ирак	\$ 14 698,53	€ -
15	Казахстан	\$ -	€ 96,24
16	Кения	\$ -	€ 9 239,73
17	Кирибати	\$ 5 673,86	€ -
18	Кыргызстан	\$ 62 200,09	-€ 309,11
19	Мальта	\$ 36 435,00	€ 35 416,33
20	Маршалловы Острова	\$ -	€ 2 761,84
21	Непал	\$ -	€ 6 265,11
22	Нигерия	\$ 774,05	€ 6 186,23
23	Перу	\$ -	€ 680 080,38
24	Португалия	\$ 1 135 914,55	€ 1 106 836,10
25	Республика Корея	\$ 1 679 941,00	€ -
26	Судан	\$ -	€ 12 519,30
27	Свазиленд	\$ 4 286,47	€ 4 176,74
28	Того	\$ 2 143,24	€ -
29	Объединенная Республика Танзания	\$ 257,99	€ 175,44
30	Уругвай	\$ 57 866,70	€ 56 385,99
31	Йемен	\$ -	€ 160,43
Итого все государства-члены		\$ 3 950 412,24	€ 2 758 343,44

**Задолженность, частично погашенная в течение 2012 календарного года по состоянию на 27 ноября 2012 года;**

№	Государство-член	Погашенная задолженность в долл. США	Погашенная задолженность в евро	Непогашенная задолженность в долл. США	Непогашенная задолженность в евро
1	Антигуа и Барбуда	\$ 14 384,70	€ -	\$ 308 328,52	€ 33 400,52
2	Болгария	\$ 39 660,20	€ 51 129,00	\$ 46 069,20	€ 32 405,80
3	Коморские Острова	\$ 2 879,27	€ 14 915,02	\$ 280 608,31	€ -
4	Гватемала	\$ 137 167,04	€ 96 890,59	\$ -	€ 33 650,06
5	Гайана	\$ -	€ 1 697,30	\$ 2 143,24	€ 2 230,74
6	Либерия	\$ 4 922,02	€ -	\$ 163 058,47	€ 12 826,65
7	Ливия	\$ 132 863,00	€ 129 478,00	\$ 134 926,06	€ 34 308,44
8	Микронезия (Федеративные Штаты)	\$ 2 143,24	€ 2 033,03	\$ -	€ 1 550,56
9	Ниуэ	\$ 2 460,65	€ -	\$ 1 825,42	€ -
10	Польша	\$ 1 080 190,44	€ 191 973,44	\$ 1 080 190,44	€ 860 565,04
11	Сербия	\$ -	€ 20 200,00	\$ 90 015,88	€ 23 655,77
12	Таджикистан	\$ 11 335,05	€ -	\$ 89 827,54	€ -
13	Бывшая Югославская Республика Македония	\$ -	€ 20 883,70	\$ 21 432,36	€ -
14	Украина	\$ 96 173,21	€ 40 213,07	\$ 110 224,67	€ 164 274,82
15	Соединенные Штаты Америки	\$ 15 315 351,00	€ 45 944 140,00	\$ 1 826 227,00	€ -
16	Узбекистан	\$ 17 145,88	€ 16 706,96	\$ 7 386,42	€ 9 920,07
	<b>Итого все государства-члены</b>	<b>\$ 16 856 675,70</b>	<b>€ 46 530 260,11</b>	<b>\$ 4 162 263,53</b>	<b>€ 1 208 788,47</b>

**Государства-члены, не погашавшие задолженность в течение 2012 года по состоянию на 27 ноября 2012 года:**

№	Государство-член	Задолженность					Общая задолженность
		2011	2010	2009	2008	До 2007	
1	Камерун	€ 8 469,30					€ 8 469,30
2	Кабо-Верде	\$ 1 997,52					\$ 1 997,52
		€ 2 088,37					€ 2 088,37
3	Джибути	\$ 2 143,23		\$ 2 169,49	\$ 2 169,49		\$ 6 482,21
		€ 2 088,37		€ 1 856,77	€ 1 826,77		€ 5 771,91
4	Доминика	\$ 2 143,24	\$ 2 143,23				\$ 4 286,47
		€ 2 088,37	€ 2 088,37				€ 4 176,74
5	Доминиканская Республика	\$ 51 437,64	\$ 51 437,64	\$ 52 067,76	\$ 1 308,24		\$ 156 251,28
		€ 50 120,88	€ 50 120,88	€ 44 562,60	€ 44 562,60	€ 114 324,72	€ 303 691,68
6	Сальвадор	€ 410,50					€ 410,50
7	Гренада	\$ 2 143,24	\$ 2 143,23	\$ 2 169,49			\$ 6 455,96
		€ 2 088,37	€ 2 088,37	€ 1 656,77			€ 5 833,51
8	Гвинея-Бисау	\$ 2 143,24	\$ 2 143,23	\$ 2 169,49	\$ 2 169,49	\$ 102 572,76	\$ 111 198,21
		€ 2 088,37	€ 2 088,37	€ 1 856,77	€ 1 856,77	€ 7 024,74	€ 14 915,02
9	Нигер	\$ 2 143,24	\$ 2 143,23	\$ 1 204,23			\$ 5 490,70
		€ 2 088,37	€ 2 088,37	€ 1 856,77			€ 6 033,51
10	Пакистан	€ 123 213,83	€ 123 213,83	€ 5 189,09			€ 251 616,75
11	Палау	\$ 2 143,24	\$ 2 143,23	\$ 2 169,49	\$ 2 169,49	\$ 6 318,64	\$ 14 944,09
		€ 2 088,37	€ 2 088,37	€ 1 856,77	€ 1 856,77	€ 7 024,74	€ 14 915,02
12	Сан-Томе и Принсипи	\$ 59 754,48					\$ 59 754,48
		€ 5 295,03					€ 5 295,03
13	Сомали	\$ 2 143,24	\$ 2 143,23	\$ 2 169,49	\$ 2 169,49	\$ 347 986,76	\$ 356 612,21
		€ 2 088,37	€ 2 088,37	€ 1 856,77	€ 1 856,77	€ 7 024,74	€ 14 915,02
14	Туркменистан	\$ 12 859,41	\$ 12 859,41	\$ 13 016,94	\$ 13 016,94	\$ 444 413,90	\$ 496 166,60
		€ 12 530,22	€ 12 530,22	€ 11 140,65	€ 11 140,65	€ 28 180,28	€ 75 522,02
15	Тувалу	€ 1 599,47					€ 1 599,47
16	Югославия					\$ 8 405 308,00	\$ 8 405 308,00
	<b>Итого все государства-члены</b>	<b>\$ 141 051,72</b>	<b>\$ 77 156,43</b>	<b>\$ 77 136,38</b>	<b>\$ 23 003,14</b>	<b>\$ 9 306 600,06</b>	<b>\$ 9 624 947,73</b>
		<b>€ 218 346,19</b>	<b>€ 198 395,15</b>	<b>€ 71 832,96</b>	<b>€ 63 100,33</b>	<b>€ 163 579,22</b>	<b>€ 715 253,85</b>

Государства-члены, которые могут быть лишены права голоса, по состоянию на 27 ноября 2012 года

Государства-члены		Сумма задолженности в долл. США	Сумма задолженности в евро	Сумма задолженности в евро, пересчитанная по бюджетному курсу в доллары	Общая сумма задолженности, выраженная в долл. США	Взнос за два предшествую щих года в долл. США	Взнос за два предшествующ их года в евро	Сумма задолженности в евро, пересчитанная по бюджетному курсу в	Общая сумма взноса за два предшествующи х года в евро	Минимальный платеж, необходимый для сохранения права голоса, в долл. США
1	Антигуа и Барбуда	\$ 308 328,52	€ 33 400,52	\$ 42 638,15	\$ 350 966,67	\$ 8 572,94	€ 8 353,48	\$ 11 569,57	\$ 20 142,51	\$ 330 825,16
2	Коморские Острова	\$ 280 608,31	€ -	\$ -	\$ 280 608,31	\$ 4 286,46	€ 4 176,74	\$ 5 784,78	\$ 10 071,24	\$ 270 538,07
3	Джибути	\$ 6 482,21	€ 5 771,91	\$ 7 902,01	\$ 14 384,22	\$ 4 286,46	€ 4 176,74	\$ 5 784,78	\$ 10 071,24	\$ 4 313,97
4	Доминика	\$ 4 286,47	€ 4 176,74	\$ 5 784,78	\$ 10 071,25	\$ 4 286,46	€ 4 176,74	\$ 5 784,78	\$ 10 071,24	\$ 1,01
5	Доминиканская Республика	\$ 156 251,28	€ 303 691,68	\$ 396 091,53	\$ 552 342,81	\$ 102 875,28	€ 100 241,76	\$ 138 834,84	\$ 241 710,12	\$ 310 633,69
6	Гренада	\$ 6 455,96	€ 5 833,51	\$ 8 037,99	\$ 14 493,95	\$ 4 286,46	€ 4 176,74	\$ 5 784,78	\$ 10 071,24	\$ 4 423,71
7	Гвинея-Бисау	\$ 111 198,21	€ 14 915,02	\$ 19 194,64	\$ 130 392,85	\$ 4 286,46	€ 4 176,74	\$ 5 784,78	\$ 10 071,24	\$ 120 322,61
8	Либерия	\$ 163 058,47	€ 12 826,65	\$ 16 302,25	\$ 179 360,72	\$ 4 286,46	€ 4 176,74	\$ 5 784,78	\$ 10 071,24	\$ 169 290,47
9	Нигер	\$ 5 490,70	€ 6 033,51	\$ 8 309,99	\$ 13 800,69	\$ 4 286,46	€ 4 176,74	\$ 5 784,78	\$ 10 071,24	\$ 3 730,45
10	Палау	\$ 14 944,09	€ 14 915,02	\$ 19 194,64	\$ 34 138,73	\$ 4 286,46	€ 4 176,74	\$ 5 784,78	\$ 10 071,24	\$ 24 068,49
11	Сан-Томе и Принсипи	\$ 59 754,48	€ 5 295,03	\$ 7 333,62	\$ 67 088,10	\$ 4 286,46	€ 4 176,74	\$ 5 784,78	\$ 10 071,24	\$ 57 017,85
12	Сомали	\$ 356 612,21	€ 14 915,02	\$ 19 194,64	\$ 375 806,85	\$ 4 286,46	€ 4 176,74	\$ 5 784,78	\$ 10 071,24	\$ 365 736,61
13	Таджикистан	\$ 89 827,54	€ -	\$ -	\$ 89 827,54	\$ 4 286,46	€ 4 176,74	\$ 5 784,78	\$ 10 071,24	\$ 79 757,30
14	Туркменистан	\$ 496 166,60	€ 75 522,02	\$ 98 545,81	\$ 594 712,41	\$ 25 718,82	€ 25 060,44	\$ 34 708,71	\$ 60 427,53	\$ 534 285,88
		\$ 2 059 465,05	€ 497 296,63	\$ 648 530,05	\$ 2 707 995,10	\$ 184 318,10	€ 179 599,82	\$ 248 745,75	\$ 433 063,85	\$ 2 274 945,27



Текущий график платежей пятнадцати крупнейших плательщиков (примерно 81,75% суммы начисленных взносов)  
Полученные/неуплаченные текущие взносы за период с 2005 по 2012 г. (млн. долл. США и евро)

	Ставка	Год	Начислено	январ.	февр.	март	апр.	май	июнь	июль	авг.	сен.	окт.	нояб.	дек.	Не уплачено
Соединенные Штаты Америки	22,000%	2012 г., евро	41,95										20,59			21,36
		2012 г., долл.С	58,81										29,43			29,38
	22,000%	2011 г., евро	45,94													45,94
		2011 г., долл.С	51,05											35,74		15,31
	22,000%	2010 г., евро	45,94												36,75	9,19
		2010 г., долл.С	51,05												40,84	10,21
	22,000%	2009 г., евро	40,85												32,68	8,17
		2009 г., долл.С	53,53											42,82		10,71
	22,000%	2008 г., евро	40,85												2,50	38,35
		2008 г., долл.С	53,53											37,47		16,06
	22,000%	2007 г., евро	38,89												27,27	11,62
		2007 г., долл.С	41,79												29,25	12,54
	22,000%	2006 г., евро	38,89											15,72	16,57	6,60
		2006 г., долл.С	41,79												22,00	19,79
	22,000%	2005 г., евро	38,38											16,46	21,92	-
		2005 г., долл.С	38,67													38,67
Япония	12,590%	2012 г., евро	24,00													24,00
		2012 г., долл.С	31,23													31,23
	16,706%	2011 г., евро	34,89						34,89							-
		2011 г., долл.С	35,80						35,80							-
	16,706%	2010 г., евро	34,89				17,79			17,10						-
		2010 г., долл.С	35,80				18,26			17,54						-
	16,706%	2009 г., евро	31,02	5,94				25,08								-
		2009 г., долл.С	36,24	1,22				35,02								-
	16,706%	2008 г., евро	31,02								31,02					-
		2008 г., долл.С	36,24								36,24					-
	19,858%	2007 г., евро	35,10							17,53				17,53		-
		2007 г., долл.С	35,06							17,55				17,55		-
	19,858%	2006 г., евро	35,10											17,55	17,55	-
		2006 г., долл.С	35,06											17,53	17,53	-
	19,611%	2005 г., евро	34,21										17,11			17,10
		2005 г., долл.С	33,22										16,61			16,61
Германия	8,056%	2012 г., евро	15,36						15,36							-
		2012 г., долл.С	19,98			19,98										-
	8,619%	2011 г., евро	18,00								18,00					-
		2011 г., долл.С	18,47				18,47									-
	8,619%	2010 г., евро	18,00								18,00					-
		2010 г., долл.С	18,47	18,47												-
	8,619%	2009 г., евро	16,00								16,00					-
		2009 г., долл.С	18,70		18,70											-
	8,619%	2008 г., евро	16,00							16,00						-
		2008 г., долл.С	18,70	18,70												-
	8,835%	2007 г., евро	15,62								15,62					-
		2007 г., долл.С	15,60		15,60											-
	8,835%	2006 г., евро	15,62											15,62		-
		2006 г., долл.С	15,60	15,60												-
	9,817%	2005 г., евро	17,13						17,13							-
		2005 г., долл.С	16,63	16,63												-

	Ставка	Год	Начислено	январь	февраль	март	апрель	май	июнь	июль	август	сентябрь	октябрь	ноябрь	декабрь	Не уплачено
Соединенное Королевство	6,636%	2012 г., евро	12,65					12,65								-
		2012 г., доллар.С	16,46					16,46								-
	6,675%	2011 г., евро	13,94	13,94												-
		2011 г., доллар.С	14,31	14,31												-
	6,675%	2010 г., евро	13,94					0,70				13,24				-
		2010 г., доллар.С	14,31			14,31										-
	6,675%	2009 г., евро	12,39					12,39								-
		2009 г., доллар.С	14,48		0,20			14,28								-
	6,675%	2008 г., евро	12,39					12,39								-
		2008 г., доллар.С	14,48		2,34			12,14								-
	6,250%	2007 г., евро	11,05					11,05								-
		2007 г., доллар.С	11,03		0,97			10,06								-
	6,250%	2006 г., евро	11,05												11,05	-
		2006 г., доллар.С	11,03												11,03	-
	5,563%	2005 г., евро	9,70					9,70								-
		2005 г., доллар.С	9,43		5,03			4,40								-
Франция	6,152%	2012 г., евро	11,73		11,73											-
		2012 г., доллар.С	15,26		15,26											-
	6,332%	2011 г., евро	13,22			13,22										-
		2011 г., доллар.С	13,57			13,57										-
	6,332%	2010 г., евро	13,22	13,22												-
		2010 г., доллар.С	13,57		13,57											-
	6,332%	2009 г., евро	11,76		11,76											-
		2009 г., доллар.С	13,74		13,74											-
	6,332%	2008 г., евро	11,76		11,76											-
		2008 г., доллар.С	13,74		13,74											-
	6,151%	2007 г., евро	10,87			10,87										-
		2007 г., доллар.С	10,86			10,86										-
	6,151%	2006 г., евро	10,87		10,87											-
		2006 г., доллар.С	10,86			10,86										-
	6,498%	2005 г., евро	11,34	11,34												-
		2005 г., доллар.С	11,01	11,01												-
Италия	5,023%	2012 г., евро	9,58				9,58									-
		2012 г., доллар.С	12,46				11,40				0,15					0,91
	5,104%	2011 г., евро	10,66						10,57						0,09	0,00
		2011 г., доллар.С	10,94						10,94							-
	5,104%	2010 г., евро	10,66						10,42							0,24
		2010 г., доллар.С	10,94						10,94							-
	5,104%	2009 г., евро	9,48						9,48							-
		2009 г., доллар.С	11,07						11,07							-
	5,104%	2008 г., евро	9,48			9,48										-
		2008 г., доллар.С	11,07			11,07										-
	4,983%	2007 г., евро	8,81						8,81							-
		2007 г., доллар.С	8,80						8,80							-
	4,983%	2006 г., евро	8,81		8,81											-
		2006 г., доллар.С	8,80			8,80										-
	5,089%	2005 г., евро	8,88				8,88									-
		2005 г., доллар.С	8,62				8,62									-

Канада

Ставка	Год	Начислено	янв.	фев.	март	апр.	май	июнь	июль	авг.	сен.	окт.	нояб.	дек.	Не уплачено
3,222%	2012 г., евро	6,14	6,14												-
	2012 г., долл.С	7,99	7,99												-
2,992%	2011 г., евро	6,25	6,25												-
	2011 г., долл.С	6,41	6,41												-
2,992%	2010 г., евро	6,25	6,25												-
	2010 г., долл.С	6,41	6,41												-
2,992%	2009 г., евро	5,56	5,56												-
	2009 г., долл.С	6,49	6,49												-
2,992%	2008 г., евро	5,56	5,56												-
	2008 г., долл.С	6,49	6,49												-
2,869%	2007 г., евро	5,07		5,07											-
	2007 г., долл.С	5,06		5,06											-
2,869%	2006 г., евро	5,07	5,07												-
	2006 г., долл.С	5,06	5,06												-
2,570%	2005 г., евро	4,48	4,48												-
	2005 г., долл.С	4,35	4,35												-

Китай

3,204%	2012 г., евро	6,11							6,11						-
	2012 г., долл.С	7,95							7,95						-
2,680%	2011 г., евро	5,60						5,60							-
	2011 г., долл.С	5,74						5,74							-
2,680%	2010 г., евро	5,60					5,60								-
	2010 г., долл.С	5,74					5,74								-
2,680%	2009 г., евро	4,98					4,98								-
	2009 г., долл.С	5,81					5,81								-
2,680%	2008 г., евро	4,98							2,40				2,58		-
	2008 г., долл.С	5,81					5,81								-
2,094%	2007 г., евро	3,70							3,40		0,30				-
	2007 г., долл.С	3,70									2,00		1,70		-
2,094%	2006 г., евро	3,70										3,55	0,15		-
	2006 г., долл.С	3,70							3,70						-
1,539%	2005 г., евро	2,69											2,69		-
	2005 г., долл.С	2,61								2,61					-

Испания

3,192%	2012 г., евро	6,09										0,96			5,13
	2012 г., долл.С	7,92										1,24			6,68
2,983%	2011 г., евро	6,23					6,23								-
	2011 г., долл.С	6,39					6,39								-
2,983%	2010 г., евро	6,23									6,23				-
	2010 г., долл.С	6,39										6,39			-
2,983%	2009 г., евро	5,54							5,54						-
	2009 г., долл.С	6,47													6,47
2,983%	2008 г., евро	5,54				5,54									-
	2008 г., долл.С	6,47				6,47									-
2,571%	2007 г., евро	4,55							4,55						-
	2007 г., долл.С	4,54							4,54						-
2,571%	2006 г., евро	4,55			4,55										-
	2006 г., долл.С	4,54				4,54									-
2,531%	2005 г., евро	4,42						4,42							-
	2005 г., долл.С	4,29						4,29							-

Мексика

Ставка	Год	Начислено	янв.	фев.	март	апр.	май	июнь	июль	авг.	сен.	окт.	нояб.	дек.	Не уплачено
2,367%	2012 г., евро	4,51							4,51						-
	2012 г., долл.С	5,87				1,99			3,88						-
2,268%	2011 г., евро	4,74					4,74								-
	2011 г., долл.С	4,86					4,86								-
2,268%	2010 г., евро	4,74							4,74						-
	2010 г., долл.С	4,86							4,86						-
2,268%	2009 г., евро	4,21				0,26			0,16						3,79
	2009 г., долл.С	4,92				4,92									-
2,268%	2008 г., евро	4,21													4,21
	2008 г., долл.С	4,92													4,92
1,921%	2007 г., евро	3,40													3,40
	2007 г., долл.С	3,39		1,32	1,69			0,12							0,26
1,921%	2006 г., евро	3,40													3,40
	2006 г., долл.С	3,39						0,07	0,48	0,48	0,49	0,50	0,50	0,49	0,38
1,091%	2005 г., евро	1,90		1,90											-
	2005 г., долл.С	1,85			0,34							0,74			0,77


Республика Корея

2,271%	2012 г., евро	4,33											4,33		-
	2012 г., долл.С	5,63									5,63				-
2,184%	2011 г., евро	4,56												4,56	-
	2011 г., долл.С	4,68												3,00	1,68
2,184%	2010 г., евро	4,56												4,56	-
	2010 г., долл.С	4,68												1,02	3,66
2,184%	2009 г., евро	4,06													4,06
	2009 г., долл.С	4,74						2,01			2,47				0,26
2,184%	2008 г., евро	4,06												4,06	-
	2008 г., долл.С	4,74													4,74
1,832%	2007 г., евро	3,24							3,17						0,07
	2007 г., долл.С	3,23					3,23								-
1,832%	2006 г., евро	3,24					3,24								-
	2006 г., долл.С	3,23					3,23								-
1,860%	2005 г., евро	3,24												2,78	0,46
	2005 г., долл.С	3,15									3,15				-

Австралия

1,942%	2012 г., евро	3,70							3,70						-
	2012 г., долл.С	4,82							4,82						-
1,796%	2011 г., евро	3,75							3,75						-
	2011 г., долл.С	3,85							3,85						-
1,796%	2010 г., евро	3,75							3,75						-
	2010 г., долл.С	3,85							3,85						-
1,796%	2009 г., евро	3,33								3,33					-
	2009 г., долл.С	3,90								3,90					-
1,796%	2008 г., евро	3,33									3,33				-
	2008 г., долл.С	3,90								3,90					-
1,624%	2007 г., евро	2,87								2,87					-
	2007 г., долл.С	2,87								2,87					-
1,624%	2006 г., евро	2,87								2,87					-
	2006 г., долл.С	2,87							2,87						-
1,635%	2005 г., евро	2,85								2,85					-
	2005 г., долл.С	2,77								2,77					-

	Ставка	Год	Начислено	янв.	фев.	март	апр.	май	июнь	июль	авг.	сен.	окт.	нояб.	дек.	Не уплачено
Нидерланды	1,864%	2012 г., евро	3,55	3,55												-
		2012 г., долл.С	4,62		4,62											-
	1,882%	2011 г., евро	3,93		3,93											-
		2011 г., долл.С	4,03		4,03											-
	1,882%	2010 г., евро	3,93			3,93										-
		2010 г., долл.С	4,03				4,03									-
	1,882%	2009 г., евро	3,49				3,49									-
		2009 г., долл.С	4,08							4,08						-
	1,882%	2008 г., евро	3,49			3,49										-
		2008 г., долл.С	4,08			4,08										-
	1,724%	2007 г., евро	3,05			3,05										-
		2007 г., долл.С	3,04			3,04										-
	1,724%	2006 г., евро	3,05		3,05											-
		2006 г., долл.С	3,04		3,04											-
	1,746%	2005 г., евро	3,05		3,05											-
		2005 г., долл.С	2,96		2,96											-
Бразилия	1,619%	2012 г., евро	3,09													3,09
		2012 г., долл.С	4,02						3,97							0,04
	0,880%	2011 г., евро	1,84				1,84									-
		2011 г., долл.С	1,89				1,89									-
	0,880%	2010 г., евро	1,84							1,84						-
		2010 г., долл.С	1,89							1,89						-
	0,880%	2009 г., евро	1,63					1,53					0,10			-
		2009 г., долл.С	1,91	0,01		1,60			0,30							-
	0,880%	2008 г., евро	1,63				1,63									-
		2008 г., долл.С	1,91			1,28	0,63									-
	1,554%	2007 г., евро	2,75								2,75					-
		2007 г., долл.С	2,74								2,74					-
	1,554%	2006 г., евро	2,75													2,75
		2006 г., долл.С	2,74		1,55											1,19
	2,401%	2005 г., евро	4,19													4,19
		2005 г., долл.С	4,07													4,07
Российская Федерация	1,610%	2012 г., евро	3,07		3,07											-
		2012 г., долл.С	3,99		3,99											-
	1,206%	2011 г., евро	2,51			2,51										-
		2011 г., долл.С	2,58			2,58										-
	1,206%	2010 г., евро	2,51			2,51										-
		2010 г., долл.С	2,58			2,58										-
	1,206%	2009 г., евро	2,24	2,24												-
		2009 г., долл.С	2,62	2,62												-
	1,206%	2008 г., евро	2,24		2,24											-
		2008 г., долл.С	2,62		2,62											-
	1,106%	2007 г., евро	1,96			1,96										-
		2007 г., долл.С	1,95			1,95										-
	1,106%	2006 г., евро	1,47								1,47					-
		2006 г., долл.С	1,46								1,46					-



Продовольственная и сельскохозяйственная организация Объединенных Наций

Взносы в Регулярную программу

25 крупнейших плательщиков

По состоянию на: 27 ноября 2012 года

Государства-члены	Ставка вноса	Суммы, полученные с начала года (*)		Задолженность по взносам (**)					
				По взносам за 2012 год		Задолженность: за 2011 и предыдущие годы		Итого	
		долл. США	евро	долл. США	евро	долл. США	евро	долл. США	евро
1 Соединенные Штаты Америки	22,000%	44 742 131,00	66 538 505,00	29 388 610,00	21 358 425,00	1 826 227,00	-	31 214 837,00	21 358 425,00
2 Япония	12,590%	-	-	31 226 284,55	24 008 437,55	-	-	31 226 284,55	24 008 437,55
3 Германия	8,056%	19 980 853,72	15 362 348,92	-	-	-	-	-	-
4 Соединенное Королевство	6,636%	16 458 905,82	12 654 487,02	-	-	-	-	-	-
5 Франция	6,152%	15 258 467,24	11 731 525,64	-	-	-	-	-	-
6 Италия	5,023%	11 545 517,77	9 578 584,74	912 752,87	-	-	-	912 752,87	-
7 Канада	3,222%	7 991 349,39	6 144 176,79	-	-	-	-	-	-
8 Китай	3,204%	7 946 704,98	6 109 851,78	-	-	-	-	-	-
9 Испания	3,192%	1 242 168,21	955 045,35	6 674 773,83	5 131 923,09	-	-	6 674 773,83	5 131 923,09
10 Мексика	2,367%	5 870 739,92	4 513 738,82	-	-	-	-	-	-
11 Республика Корея	2,271%	7 312 577,40	4 330 672,10	-	-	-	-	-	-
12 Австралия	1,942%	4 816 635,79	3 703 287,19	-	-	-	-	-	-
13 Нидерланды	1,864%	4 623 176,68	3 554 545,48	-	-	-	-	-	-
14 Бразилия	1,619%	3 972 145,38	-	43 371,28	3 087 343,96	-	-	43 371,28	3 087 343,96
15 Российская Федерация	1,610%	3 993 194,45	3 070 181,45	-	-	-	-	-	-
16 Швейцария	1,135%	2 815 078,08	2 164 382,58	-	-	-	-	-	-
17 Бельгия	1,080%	2 678 664,60	2 059 500,60	-	-	-	-	-	-
18 Швеция	1,069%	2 651 381,91	2 038 524,21	-	-	-	-	-	-
19 Норвегия	0,875%	2 170 214,38	1 668 576,88	-	-	-	-	-	-
20 Австрия	0,855%	2 120 609,48	1 630 437,98	-	-	-	-	-	-
21 Саудовская Аравия	0,834%	2 068 524,33	1 590 392,13	-	-	-	-	-	-
22 Польша	0,832%	1 080 190,44	191 973,44	2 063 563,84	1 586 578,24	1 080 190,44	860 565,04	3 143 754,28	2 447 143,28
23 Дания	0,740%	1 835 381,30	1 411 139,30	-	-	-	-	-	-
24 Греция	0,694%	-	-	1 721 290,03	1 323 419,83	-	-	1 721 290,03	1 323 419,83
25 Турция	0,620%	1 537 751,90	1 182 305,90	-	-	-	-	-	-
Всего по 25 крупнейшим плательщикам	90,482%	174 712 364,17	162 184 183,30	72 030 646,40	56 496 127,67	2 906 417,44	860 565,04	74 937 063,84	57 356 692,71
Все другие государства-члены	9,518%	21 328 843,31	17 624 939,92	5 134 392,69	3 678 526,35	10 880 793,82	1 063 477,28	16 015 186,51	4 742 003,63
Итого	100,000%	196 041 207,48	179 809 123,22	77 165 039,09	60 174 654,02	13 787 211,26	1 924 042,32	90 952 250,35	62 098 696,34

(\*) Включает авансовые платежи с 2010 года и платежи будущих периодов.  
(\*\*) за исключением разрешенных Конференцией платежей в счет погашения задолженности в рассрочку в размере 3 087 541,92 долл. США 10 647,87 евро, подлежащих уплате после 2012 года.