

Сентябрь 2012 года



منظمة الأغذية
والزراعة للأمم
المتحدة

联合国
粮食及
农业组织

Food and
Agriculture
Organization
of the
United Nations

Organisation des
Nations Unies
pour
l'alimentation
et l'agriculture

Продовольственная и
сельскохозяйственная
организация
Объединенных
Наций

Organización
de las
Naciones Unidas
para la
Alimentación y la
Agricultura

ФИНАНСОВЫЙ КОМИТЕТ

Сто сорок седьмая сессия

Рим, 5-9 ноября 2012 года

**Финансовое положение Организации по состоянию на
30 июня 2012 года**

По существу содержания настоящего документа обращаться к:

г-ну Айману Хидже (Aiman Hija)

Директору Финансового отдела и Казначей

Тел.: +39 06 570 54676

В целях сведения к минимуму воздействия процессов ФАО на окружающую среду и достижения климатической нейтральности настоящий документ напечатан в ограниченном количестве экземпляров. Просьба к делегатам и наблюдателям приносить на заседания свои экземпляры документа и не запрашивать дополнительных копий. Большинство документов к заседаниям ФАО размещено в Интернете по адресу: www.fao.org

РЕЗЮМЕ

В докладе о финансовом положении Организации дается общий обзор не прошедших аудиторскую проверку результатов финансовой деятельности за шестимесячный период, закончившийся 30 июня 2012 года. В докладе освещаются следующие основные вопросы:

- **Положение с ликвидностью в Регулярной программе.** По состоянию на 30 июня 2012 года остаток денежных средств, их эквивалентов и краткосрочных депозитов по Регулярной программе возрос до 110,4 млн. долл. США (на 31 декабря 2011 года - 61,3 млн. долл. США), что было результатом, главным образом, поступлений в первом квартале 2012 года в счет задолженности по взносам за 2011 год. Однако темпы поступления текущих начисленных взносов государств-членов в течение первых 6 месяцев 2012 года были крайне низкими. Прогнозируется, что без выплаты текущих взносов крупнейшими плательщиками ФАО к октябрю 2012 года Организации потребуется прибегнуть к внешним заимствованиям.
- **Непогашенные обязательства, связанные с персоналом.** По состоянию на 30 июня 2012 года общая сумма обязательств по четырем существующим планам составила 1 174,6 млн. долл. США, из которых 823,5 млн. долл. США профинансированы не были (по Плану медицинского обслуживания после выхода в отставку имелись непрофинансированные обязательства на сумму 757,0 млн. долл. США, а по Фонду выплат при прекращении срока службы – на оставшуюся сумму 66,5 млн. долл. США). Недофинансирование обязательств по Плану медицинского обслуживания после выхода в отставку (ASMC) по-прежнему является причиной крупного структурного дефицита Общего фонда. Исходя из данных актуарной оценки по состоянию на 31 декабря 2011 года, для финансирования этих планов в полном объеме для ASMC потребовался бы источник финансирования в объеме 24,6 млн. долл. США ежегодно в течение 30 лет и для TPF – в объеме 5,9 млн. долл. США ежегодно в течение 15 лет.
- **Инвестиции, имеющиеся в наличии для продажи.** По состоянию на 30 июня 2012 года стоимость инвестиций, имеющихся в наличии для продажи, составляла 344,0 млн. долл. США (по состоянию 31 декабря 2011 года - 326,9 млн. долл. США), что отражает как восстановление рыночной стоимости, так и дополнительное утвержденное Конференцией финансирование для ASMC на сумму 4,0 млн. долл. США. Проблемой для Организации по-прежнему является волатильность рынков, и ситуация находится под пристальным наблюдением.
- **Дефицит Общего и связанных с ним фондов.** Дефицит Общего фонда с 641,3 млн. долл. США по состоянию на 31 декабря 2011 года сократился до 427,9 млн. долл. США, что было следствием полного признания поступлений за счет взносов государств-членов за 2012 год, в то время как на данный момент расходы произведены только за 6 месяцев. Ожидается, что к концу 2012 года дефицит Общего фонда возрастет приблизительно до 700 млн. долл. США

ИСПРАШИВАЕМЫЕ У ФИНАНСОВОГО КОМИТЕТА УКАЗАНИЯ

- Финансовому комитету предлагается принять к сведению, что благодаря погашению задолженности положение с ликвидностью Организации на 30 июня 2012 года по сравнению с 31 декабря 2011 года улучшилось, однако, если сравнивать с положением на ту же дату в прошлом году, ликвидность значительно снизилась (110,4 млн. долл. США на 30 июня 2012 в сравнении с 213,8 млн. долл. США на 30 июня 2011 года). Это отражает снижение доли взносов, полученных за первые шесть месяцев 2012 года (45,43 процента), по сравнению с тем же периодом 2011 года (60,22 процента). Учитывая ограниченные резервы оборотного капитала, Организация по-прежнему уязвима в плане сроков выплат крупнейших плательщиков.
- Финансовому комитету предлагается также принять к сведению, что снижение дефицита Организации с 641,3 млн. долл. США на 31 декабря 2011 года до 429,4 млн. долл. США не свидетельствует о более высоких показателях работы, а лишь отражает тот факт, что в счет начисленных взносов за целый год произведены расходы только шести месяцев. Прогнозируется, что к 31 декабря 2012 года с учетом расходов за последующий шестимесячный период и отсутствия финансовых средств для покрытия расходов по линии Плана медицинского обслуживания после выхода в отставку и Фонда выплат при прекращении срока службы дефицит Общего фонда составит около 700 млн. долл. США.

Проект рекомендации

- Финансовый комитет отметил, что благодаря погашению задолженности положение с ликвидностью Организации на 30 июня 2012 года по сравнению с декабрем 2011 года улучшилось, однако отрицательное воздействие на положение с ликвидностью Организации оказало значительное уменьшение - по сравнению с предыдущими периодами - доли собранных начисленных взносов за 2012 год. Комитет настоятельно призвал все государства-члены своевременно и в полном объеме выплачивать начисленные взносы для обеспечения того, чтобы ФАО и далее могла удовлетворять свои оперативные потребности в денежных средствах для выполнения Программы работы и избегать обращения к внешним займам;
- Финансовый комитет отметил временное сокращение дефицита Общего фонда и с озабоченностью признал, что прогнозируемый дефицит по состоянию на 31 декабря 2012 года, как ожидается, превысит уровень 31 декабря 2011 года и составит приблизительно 700 млн. долл. США.

Введение и содержание

1. В докладе о финансовом положении Организации дается общий обзор не прошедших аудиторскую проверку результатов финансовой деятельности за шестимесячный период, закончившийся 30 июня 2012 года, и по состоянию на эту же дату. Доклад строится следующим образом:

- **Результаты финансовой деятельности за шестимесячный период, закончившийся 30 июня 2012 года:**
 - i) **Отчет об активах, обязательствах, а также резервах и остатках средств в фондах** по состоянию на 30 июня 2012 года в разбивке по источникам финансирования и с представлением, для сравнения, данных об остатках по состоянию на 31 декабря 2011 года.
 - ii) **Отчет о поступлениях и расходах, а также изменениях резервов и остатков средств в фондах** за шестимесячный период, закончившийся 30 июня 2012 года, в разбивке по источникам финансирования и с представлением, для сравнения, данных об остатках за шестимесячный период, закончившийся 30 июня 2010 года.
- **Краткие замечания по результатам финансовой деятельности за шестимесячный период, закончившийся 30 июня 2012 года.**
- **Прогноз движения денежных средств за 2012 год до 31 декабря 2012 года**

Результаты финансовой деятельности за шестимесячный период, закончившийся 30 июня 2012 года

2. В нижеприведенных таблицах представлены не прошедшие аудиторскую проверку результаты финансовой деятельности за указанный шестимесячный период, закончившийся 30 июня 2012 года, и по состоянию на эту же дату:

- **В Таблице 1** представлены данные об активах, обязательствах, а также резервах и остатках средств в фондах по деятельности в рамках как Общего и связанных с ним фондов, так и целевых фондов и фондов ПРООН.
- **В Таблице 2** представлены данные за отчетный период о поступлениях и расходах на деятельность в рамках как Общего и связанных с ним фондов, так и целевых фондов и фондов ПРООН.

Таблица 1

ОТЧЕТ ОБ АКТИВАХ, ОБЯЗАТЕЛЬСТВАХ, А ТАКЖЕ РЕЗЕРВАХ И ОСТАТКАХ СРЕДСТВ В ФОНДАХ

По состоянию на 30 июня 2012 года

(тыс. долл. США)

	Фонды		БЕЗ АУДИТОРСКОЙ ПРОВЕРКИ	ПОСЛЕ АУДИТОРСКОЙ ПРОВЕРКИ
	Общий и связанные с ним фонды	Целевые фонды и ПРООН	Итого 30 июня 2012 года	Итого 31 декабря 2011 года
АКТИВЫ				
Денежные средства и их эквиваленты	110 385	491 535	601 920	568 490
Инвестиции - предназначенные для торговли	-	351 022	351 022	367 168
Дебиторская задолженность по взносам государств членов и ПРООН	291 386	6 586	297 972	117 668
за вычетом: Резерв для покрытия задержек с уплатой взносов	(13 196)	(6 290)	(19 486)	(18 919)
Дебиторская задолженность	47 854	-	47 854	51 101
Инвестиции, имеющиеся в наличии для продажи	343 992	-	343 992	326 873
ИТОГО АКТИВОВ	780 421	842 853	1 623 274	1 412 381
ПАССИВЫ				
Взносы, полученные авансом	37	728 137	728 174	723 483
Непогашенные обязательства	30 472	77 030	107 502	196 171
Кредиторская задолженность	43 492	-	43 492	39 069
Отложенные поступления	108 350	-	108 350	73 440
Схемы, связанные с персоналом	935 073	-	935 073	906 060
ИТОГО ПАССИВОВ	1 117 322	805 270	1 922 592	1 938 223
РЕЗЕРВЫ И ОСТАТКИ СРЕДСТВ В ФОНДАХ				
Фонд оборотных средств	25 654	-	25 654	25 654
Специальный резервный счет	19 302	-	19 302	20 043
Счет капитальных расходов	15 723	-	15 722	14 474
Счет расходов на обеспечение безопасности	10 761	-	10 761	4 646
Специальный фонд ликвидации чрезвычайных ситуаций и организации восстановительных работ	-	37 583	37 583	43 329
Нереализованный доход/ (убытки) по инвестициям	19 516	-	19 516	7 288
Остатки средств в фондах (дефицит), конец периода	(427 857)	-	(427 857)	(641 276)
ИТОГО РЕЗЕРВОВ И ОСТАТКОВ СРЕДСТВ В ФОНДАХ	(336 901)	37 583	(299 318)	(525 841)
ИТОГО ПАССИВОВ, РЕЗЕРВОВ И ОСТАТКОВ СРЕДСТВ В ФОНДАХ	780 421	842 853	1 623 274	1 412 381

Таблица 2

ПОСТУПЛЕНИЯ И РАСХОДЫ, А ТАКЖЕ ИЗМЕНЕНИЯ РЕЗЕРВОВ И И ОСТАТКОВ СРЕДСТВ В ФОНДАХ
за шестимесячный период, закончившийся 30 июня 2012 года
(тыс. долл. США)

	Фонды		БЕЗ АУДИТОРСКОЙ ПРОВЕРКИ	
	Общий и связанные с ним фонды	Целевые фонды и ПРООН	Итого	Итого
			30 июня 2012 года	30 июня 2010 года после пересчета
ПОСТУПЛЕНИЯ:				
Начисленные взносы государств-членов	494 304	-	494 304	515 636
Добровольные взносы	21 801	275 516	297 317	311 686
Средства полученные в рамках межорганизационных соглашений	134	1 003	1 137	5 014
Совместно финансируемая деятельность	11 485	-	11 485	7 136
Прочие поступления	1 120	196	1 316	3 580
Доходы от инвестиций, имеющихся в наличии для продажи	1 199	-	1 199	3 930
Прочие чистые поступления	4 300	-	4 300	4 335
(Убыток) / Доход от курсовой разницы	(7 401)	-	(7 401)	(33 800)
ИТОГО ПОСТУПЛЕНИЯ	526 942	276 715	803 657	817 517
РАСХОДЫ:				
Регулярная программа	240 541	-	240 541	207 929
Проекты	-	276 519	276 519	294 994
ИТОГО РАСХОДЫ	240 541	276 519	517 060	502 923
ПРЕВЫШЕНИЕ ПОСТУПЛЕНИЙ НАД РАСХОДАМИ	286 401	196	286 597	314 594
Актуарные доходы или убытки	(6 600)	-	(6 600)	(9 916)
Затраты на погашение процентов по обязательствам, связанным с персоналом	(24 314)	-	(24 314)	(29 336)
Резерв для покрытия дебиторской задолженности по взносам и другим активам	(442)	-	(442)	(252)
Отложенные поступления	(34 910)	-	(34 910)	(38 906)
Чистое движение средств по счету капитальных расходов	(1 248)	-	(1 248)	(9 726)
Чистое движение средств по счету расходов на обеспечение безопасности	(6 115)	-	(6 115)	(7 637)
ЧИСТОЕ ПРЕВЫШЕНИЕ ПОСТУПЛЕНИЙ НАД РАСХОДАМИ / (ДЕФИЦИТ)	212 772	196	212 969	218 821
Перечисление процентов на счета доноров	-	(196)	(196)	-
Чистые перечисления из резервов/(в резервы)	-	-	-	-
Фонд оборотных средств	-	-	-	-
Специальный резервный счет	742	-	742	18 960
Изменения в учетной политике относительно:				
Классификации доходов от краткосрочных инвестиций	-	-	-	(2 173)
Остатки средств в фондах на начало периода (в соответствии с предыдущей отчетностью)	(641 371)	-	(641 371)	(558 992)
ОСТАТКИ СРЕДСТВ В ФОНДАХ НА КОНЕЦ ПЕРИОДА	(427 857)	-	(427 856)	(323 384)

Краткие замечания по результатам финансовой деятельности за шестимесячный период, закончившийся 30 июня 2012 года.

Положение с ликвидностью и задолженность по взносам

3. По состоянию на 30 июня 2012 года ликвидность Организации на счетах Общего фонда, складывающаяся из денежных средств и их эквивалентов, составила в общей сложности 110,4 млн. долл. США, - на 49,0 млн. долл. США больше соответствующей суммы 61,4 млн. долл. США на 31 декабря 2011 года, что было результатом, главным образом, поступления в первом квартале 2012 года задолженности по взносам за 2011 год. Тем не менее, следует отметить, что она была значительно ниже объема денежных средств и их эквивалентов на тот же период предыдущего года (110,4 млн. долл. США по сравнению с 213,8 млн. долл. США по состоянию на 30 июня 2011 года), и, если крупнейшие плательщики не произведут платежи в счет погашения задолженности, то к октябрю 2012 года Организация может оказаться вынужденной прибегнуть к внешним заимствованиям. Более подробное описание прогноза движения денежных средств Организации см. ниже.

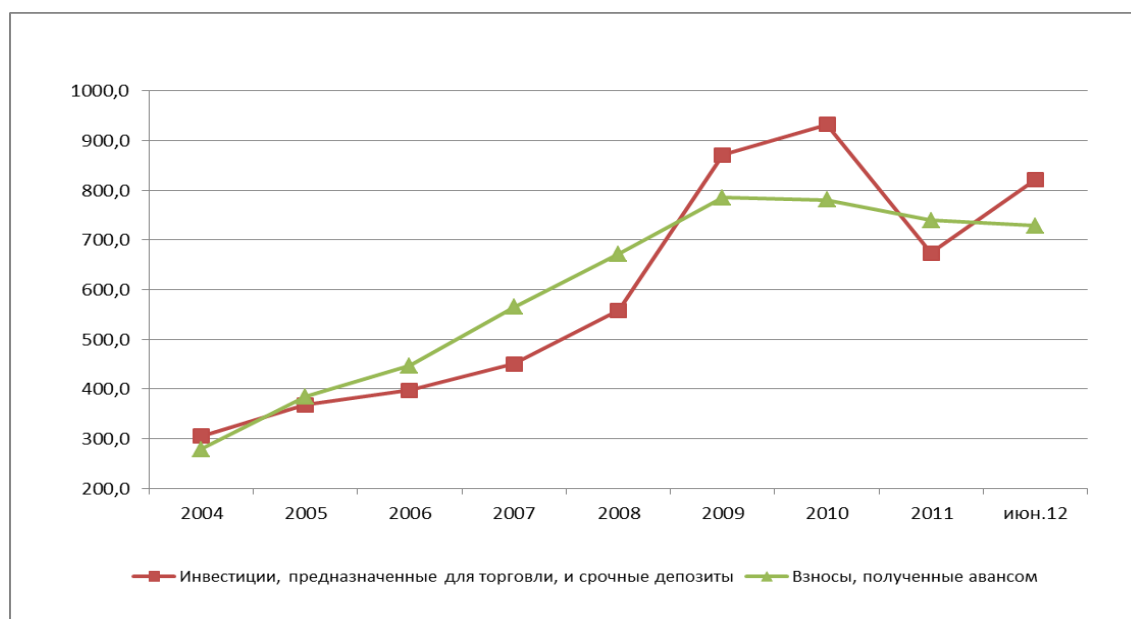
Инвестиции, предназначенные для торговли

4. Стоимость инвестиций, предназначенных для торговли, по состоянию на 30 июня 2012 года достигла 351,0 млн. долл. США, и они вместе со срочными депозитами (на сумму 471,0 млн. долл. США), учтенными в статье Денежные средства и их эквиваленты, в основном представляют собой остатки в целевых фондах, являющиеся средствами, которые не были освоены в ходе осуществления проектов.

5. Осторожная, устойчивая, ориентированная на небольшие риски инвестиционная политика ФАО и сохранение близкой к нулю процентной ставки в 2012 году привели к тому, что доход от портфеля инвестиций, предназначенных для торговли, был очень низким, и годовая ставка в данном шестимесячном периоде составила 0,13%. Однако этот показатель превысил базовую норму доходности в 0,035%. В 2011 году при базовой норме доходности 0,05% этот показатель был равен 0,15%.

6. В Таблице 3 приводится информация, отражающая остатки доли инвестиций, предназначенных для торговли, и срочных депозитов Целевых фондов и соотношение между этими остатками и взносами, полученными авансом в конце каждого года, в период с 2004 года по 30 июня 2012 года.

Таблица 3



Инвестиции, имеющиеся в наличии для продажи

7. Портфели инвестиций, имеющихся в наличии для продажи, которые представляют инвестиции, выделенные для финансирования действующих в Организации схем, связанных с персоналом, возросли с 326,9 млн. долл. США на 31 декабря 2011 года до 344,0 млн. долл. США на 30 июня 2012 года. Это увеличение было обусловлено рядом факторов, в том числе:

- дополнительные финансовые средства на общую сумму 4,0 млн. долл. США были вложены в портфель инвестиций, и были получены взносы, которые включали утвержденные Конференцией конкретные суммы на погашение обязательств по ASMC;
- за данный шестимесячный период, закончившийся 30 июня 2012 года, доход от инвестиций, имеющихся в наличии для продажи, несмотря на неблагоприятный обменный курс инвестиций, номинированных в евро, составил в чистом виде 13,2 млн. долл. США. В целом, эта прибыль стала следствием благоприятных условий на рынке и состояла из 4,0 млн. долл. США в виде дохода от процентов и 12,2 млн. долл. США в виде чистого нереализованного дохода за вычетом 2,0 млн. долл. США чистых реализованных потерь и 1,0 млн. долл. США на оплату услуг управляющих портфелями инвестиций Организации.

Схемы, связанные с персоналом

8. ФАО реализует четыре связанных с персоналом плана (“планы”), в соответствии с которыми выплачиваются пособия сотрудникам либо после завершения срока службы, либо в результате получения заболевания или травмы, если они связаны с выполнением служебных обязанностей. К этим планам относятся:

- План медицинского обслуживания после выхода в отставку (ASMC)
- Схема выплат по окончании срока службы (SPS)
- Резервный фонд системы оплаты труда (CPRF)
- Фонд выплат при прекращении срока службы (TPF)

9. Результаты последней актуарной оценки и соответствующие потребности в ресурсах и вопросы были подробно представлены на 143-й сессии Финансового комитета в документе FC 143/4 - *Актуарная оценка связанных с персоналом обязательств за 2011 год*. Следующая оценка будет проведена на 31 декабря 2012 года.

10. По состоянию на 30 июня 2012 года общая сумма обязательств по этим планам составила 1 174,6 млн. долл. США (на декабрь 2011 года - 1 152,1 млн. долл. США). Остаток в размере 935,1 млн. долл. США в Отчете об активах, обязательствах, резервах и остатках средств на счетах фондов по состоянию на 30 июня 2012 года отражает учтенные обязательства по этим планам согласно актуарной оценке 2011 года, плюс понесенные затраты и произведенные платежи за шестимесячный период, закончившийся 30 июня 2012 года. Неучтенные обязательства, равные по состоянию на 30 июня 2012 года 239,5 млн. долл. США, отражают применение коридорного метода¹ учета актуарных доходов и убытков в соответствии с МСФООС.

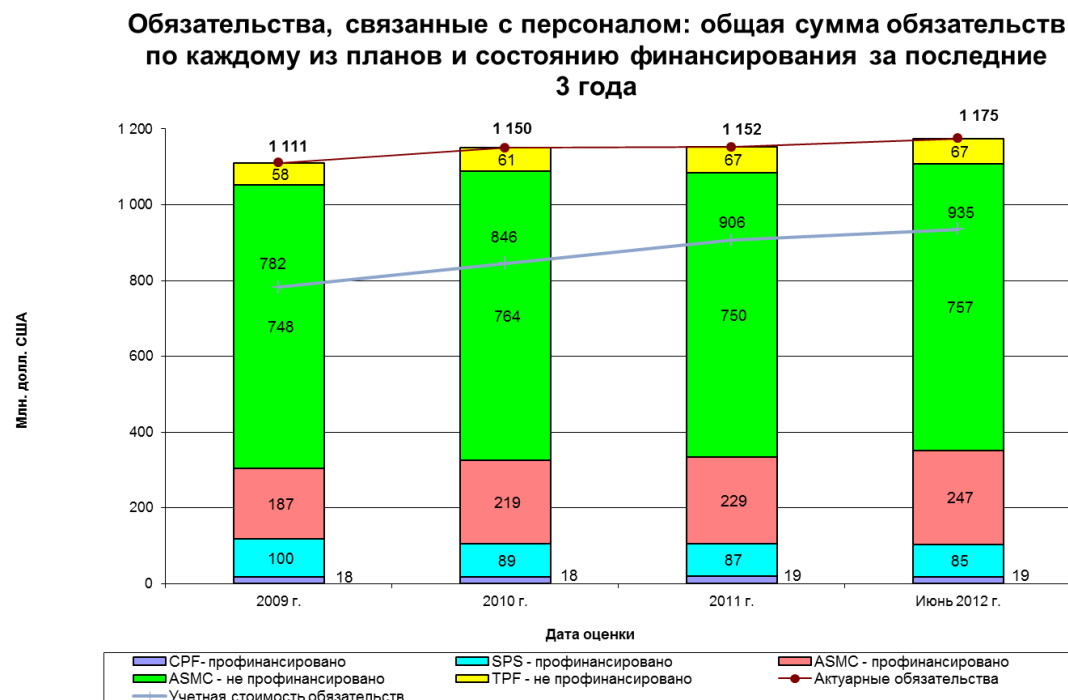
11. За шестимесячный период, закончившийся 30 июня 2012 года, Организация отразила в Отчете о поступлениях и расходах по всем планам стоимость текущих услуг (в том числе, расходы по Регулярной программе) в размере 19,5 млн. долл. США, амортизацию актуарных убытков в размере 6,6 млн. долл. США и расходы на выплату процентов в размере 24,3 млн. долл. США. Доходы от портфелей инвестиций, имеющихся в наличии для продажи, планируется использовать для покрытия расходов на выплату процентов, сопутствующих увеличению текущей стоимости обязательств, связанных с персоналом. Поскольку эти обязательства финансируются не в полном объеме, нехватка суммы реализованных доходов от

¹ В соответствии с коридорным методом актуарные прибыли и убытки, размер которых превышает 10 процентов от величины актуарных обязательств, откладываются и учитываются в течении всего

портфеля инвестиций, имеющихся в наличии для продажи, для покрытия стоимости выплат по процентам составляет примерно 23,1 млн. долл. США.

12. По состоянию на 30 июня 2012 года сумма не обеспеченных финансированием обязательств, связанных с персоналом, составила 823,5 млн. долл. США, из которой на План медицинского обслуживания после выхода в отставку (ASMC) приходилось 757,0 млн. долл. США, а на Фонд выплат при прекращении срока службы (TPF) - 66,5 млн. долл. США. В Таблице 4 приводится анализ общей суммы актуарных обязательств по планам и состоянию финансирования.

Таблица 4



Остатки в Общем и связанных с ним фондах

13. Дефицит Общего фонда сократился с 641,3 млн. долл. США по состоянию на 31 декабря 2011 года до 427,9 млн. долл. США по состоянию на 30 июня 2012 года. Уменьшение этого дефицита обусловлено полным признанием взносов государств-членов за 2012 год в счет лишь шестимесячных расходов за этот же период. Такое положение не является показателем результатов 2012 года: если учесть расходы за следующие 6 месяцев, а также ограниченное увеличение других компонентов доходов, то дефицит Общего фонда по прогнозам составит около 700 млн. долл. США.

Расходы по ПТС и выделенные ассигнования

14. За шестимесячный период, закончившийся 30 июня 2012 года, расходы по ПТС, финансировавшиеся за счет ассигнований на 2012 год, составили 1,5 млн. долл. США, а те же расходы, финансировавшиеся из ассигнований на 2010-2011 годы, составили 17,2 млн. долл. США. Среднемесячные расходы по ПТС за данный период составили 3,1 млн. долл. США, что отражает увеличение по сравнению со средними расходами за сопоставимый период, окончившийся 30 июня 2010 года, когда они составляли 2,4 млн. долл. США. По состоянию на 30 июня 2012 года общие отложенные поступления (т.е. выделенные ассигнования) по ПТС составили 101,7 млн. долл. США.

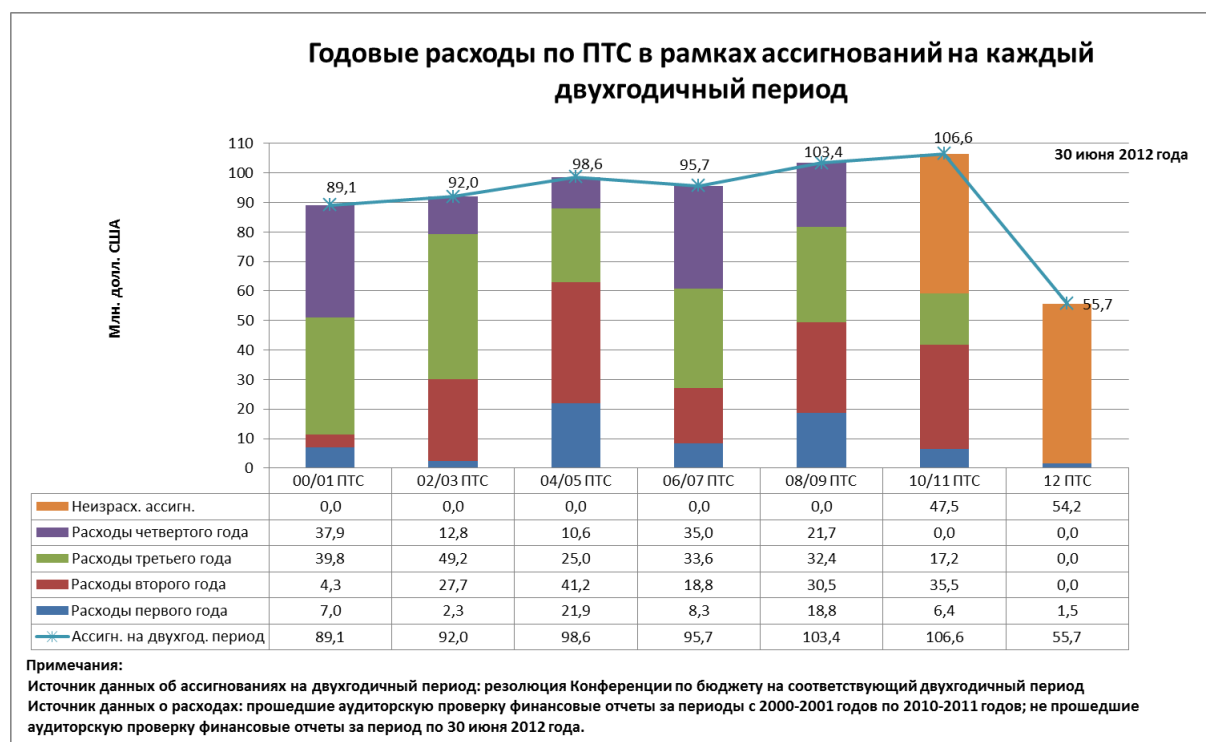
15. В Таблице 5 ниже представлены данные о среднемесячных расходах по всем ассигнованиям на ПТС:

Таблица 5

Среднемесячные расходы	Период					
	6 мес. 2012 года	2010- 11 годы	6 мес. 2010 года	2008- 09 годы	2006 - 07 годы	2004 - 05 годы
	3,1	4,0	2,4	4,9	2,5	5,2

16. В Таблице 6 представлены данные о расходах по ПТС (включая начисленные платежи) по всем периодам ассигнований и об ассигнованиях на ПТС (т.е. отложенные поступления) по каждому году с 1 января 2000 года по 30 июня 2012 года. Расходы, произведенные за год до настоящего времени в счет ассигнований 2012 года, составляют лишь 2,7% от выделенных ассигнований, в то время как расходы, понесенные к настоящему времени в счет остатков ассигнований, перенесенных на 2010-2011 годы, составляют 26,6%, и это соответствует расчету на их полное использование к концу двухгодичного периода 2012-2013 годов.

Таблица 6



План неотложных действий - отложенные поступления

17. По состоянию на 31 декабря 2011 года, согласно полномочиям, данным в резолюции 5/2001 Конференции, Организация перенесла на 2010-2011 годы неизрасходованный остаток ассигнований в объеме 8,7 млн. долл. США для полного выполнения ПНД, в том числе разовых инвестиционных расходов ПНД, которые будут произведены в течение финансового периода 2012 - 2013 годов. По состоянию на 30 июня 2012 года из перенесенного остатка было израсходовано 2,1 млн. долл. США, из них 1,3 млн. долл. США были использованы для финансирования специализированных рабочих групп Группы по управлению программой ПНД, 0,3 млн. долл. США на Коммуникационные мероприятия в связи с ПНД и 0,2 млн.

долл. США на укрепление системы разработки программ, составления бюджета и мониторинга, ориентированного на конечные результаты.

Потери от курсовой разницы

18. За шестимесячный период, закончившийся 30 июня 2012 года, чистые убытки Организации составили 7,4 млн. долл. США. Из 7,4 млн. долл. США потерь от курсовой разницы большая часть валовых убытков Организации пришлась на взносы государств-членов, начисленные в евро². При фактическом обмене валюты курсовая разница привела к образованию потерь Организации за данный период в объеме 0,7 млн. долл. США. Эти потери были перечислены на Счет специального резерва, что соответствует положениям достигнутого на 135-й сессии Финансового комитета и отраженного в документе FC 135/2 соглашения государств-членов прекратить списывать на Счет специального резерва разницу (безналичную) от перевода евро в доллары.

Прогноз движения денежных средств за 2012 год (Регулярная программа)

19. В Таблице 7 ниже представлены сводные данные о положении с ликвидностью в краткосрочном плане в конце каждого месяца в рамках Регулярной программы (что включает денежные средства и их эквиваленты и краткосрочные инвестиции) с 1 января 2012 года по 30 июня 2012 года и прогноз до 31 декабря 2012 года. Все данные приводятся в млн. долл. США. Ниже приведены основные известные на данный момент факты и лежащие в основе прогноза предположения:

- Доля начисленных на 2012 год взносов, полученных Организацией от государств-членов в течение первых шести месяцев года, составила 45,43 процента, что значительно ниже этого показателя на конец июня 2011 года (60,22 процента).
- Следует отметить, что 2011 год был годом проведения Конференции, когда нормы поступлений, как правило, выше. Такая же картина наблюдалась и в недавнем прошлом (59,34 процента в 2009 году - году проведения Конференции, и 45,24 процента в 2010 году).
- Более низкая норма получения взносов во многом объясняется тем фактом, что некоторые крупные плательщики ожидавшихся выплат не произвели.

20. На основании последней полученной от государств-членов информации в отношении ожидаемых сроков выплат уровень денежных средств в Регулярной программе в 2012 году, как ожидается, будет достаточным для покрытия оперативных потребностей в сентябре 2012 года. Однако, вполне вероятно, что в октябре остатки денежных средств на счетах Регулярной программы будут исчерпаны и, если к началу октября 2012 года не будут получены значительные платежи, Организации потребуются внешние заимствования.

21. Точность прогноза, приведенного в Таблице 7 ниже, зависит от фактического времени получения в 2012 году наиболее крупных взносов.

² Курсовая разница образуется, когда поступают начисленные взносы и когда в конце периода пересчитывается сальдо по начисленным взносам.

Таблица 7

