


## 4. ¿Cómo manejar el cultivo?



- Elegir semillas que se adapten a los suelos del predio.



- Elegir semillas mejoradas y resistentes a las enfermedades más frecuentes de acuerdo a la recomendación de los técnicos.



- En caso necesario, realizar prácticas para eliminar plagas y enfermedades de la semilla para que no afecten al cultivo.



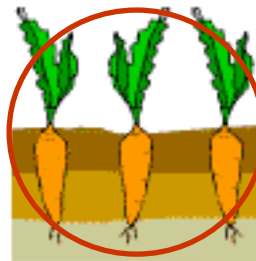
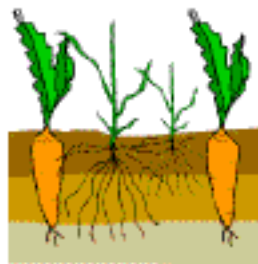
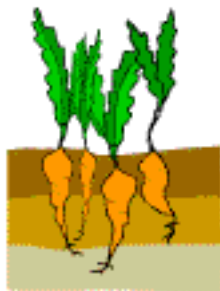
- Elegir fecha de siembra en el momento adecuado evitando las sequías, plagas y enfermedades.

### Calendario

1	2	3	4	5	6	7
8	9	10	11	12	13	14
15	16	17	18	19	20	21
22	23	24	25	26	27	28
29	30					



- Desperdicios: Instalar basureros en zonas estratégicas del predio y arrojar la basura en éstos una vez terminado el día de trabajo.



- Densidad: sembrar a distancia adecuada

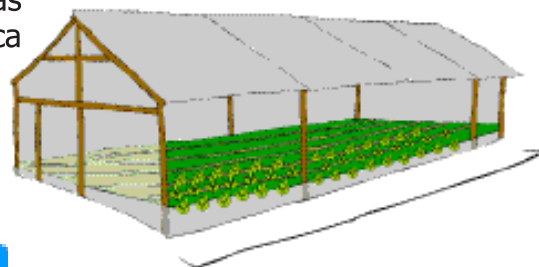
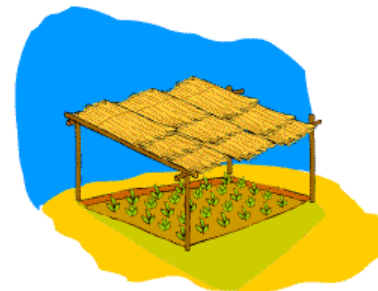
- Trasplante: Elegir plantas sanas y descartar débiles o con señales de enfermedad



- Usar herramientas limpias y desinfectadas



- Protección de cultivos: -Almácigos: protegerlos del sol y lluvias fuertes;
- Invernaderos: tener en cuenta las medidas para lograr un buen control de la temperatura y humedad.
- Ventilación: controlar las temperaturas altas y la humedad, depende de: la especie, época del año, temperatura, humedad, viento.





- Para todas estas actividades consultar al técnico de su confianza.

## 5. ¿Cómo usar y manejar el agua?

- Analizar el agua del predio al menos una vez al año para saber si está contaminada.

- Usar la cantidad de agua necesaria para ahorro y cuidado del cultivo



- Evitar la entrada de animales:  
fuentes de agua del predio.



- No realizar aplicaciones y  
preparaciones de agroquímicos cerca  
de las fuentes de agua.



- Para todas estas actividades consultar al técnico  
de su confianza.