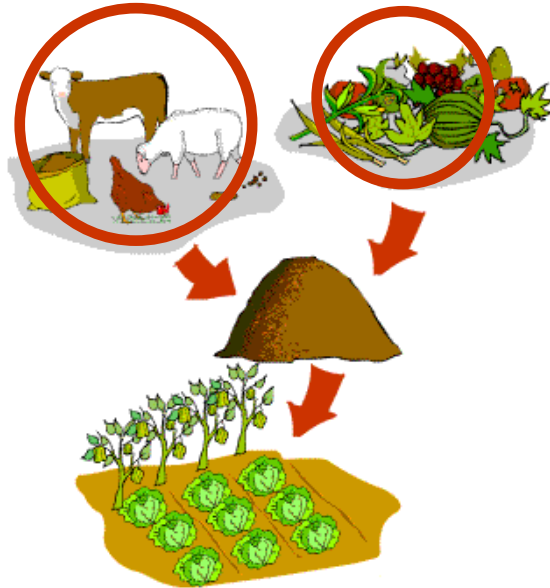


## 8. ¿Cómo debo usar abonos orgánicos?



- Analizar si puede utilizar abono de origen animal o vegetal en su predio.
- Recuerde que el mal uso de abonos es una de las principales fuentes de contaminación.

### 8.1 ¿Qué tipo de abonos debo aplicar y cómo debo aplicarlos?

- Sólo utilizar abonos estabilizados
- Usar solamente abonos con un previo tratamiento de compostaje.





- Aplicar el abono orgánico siempre antes de plantar los cultivos.



- Anotar las aplicaciones que se realizan:

fecha:.....  
nombre del productor:.....  
trabajador:.....  
origen:.....  
tipo de tratamiento:.....  
lugar de aplicación:.....  
cantidad de aplicaciones:.....



## 8.2 ¿Dónde debo preparar los abonos orgánicos?

- El abono debe prepararse en lugares lejanos al área de cultivo.
- El abono debe prepararse en lugares lejanos a fuentes de agua y de terrenos inundables.



## 9. Animales en el predio.

### 9.1 Animales de trabajo.

- Verificar con el técnico que los animales de trabajo estén sanos.

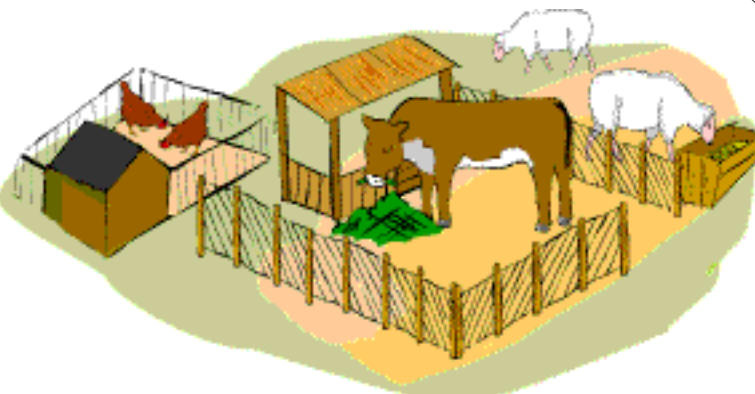


- Cuando no están trabajando, los animales deben estar fuera del área de cultivo.



## 9.2 Animales de producción

- Promover el bienestar animal: espacio adecuado, animales sanos, alimentación adecuada, agua fresca.

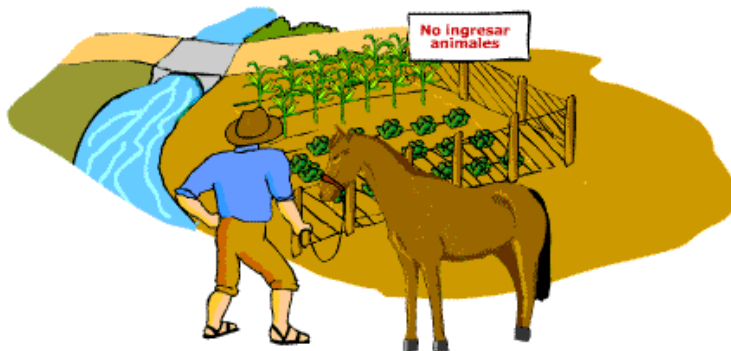


## 9.3 Animales domésticos

- Los animales domésticos (perros, gatos) deben estar lejos del área de cultivo y de los lugares donde se guardan agroquímicos y fertilizantes.



- Todos los trabajadores deben estar informados de que no pueden ingresar animales al área de cultivo. Debe señalizarse en el predio.



## 10. ¿Cuál es la mejor forma de realizar la cosecha?

- Esta etapa es muy importante porque los alimentos se pueden contaminar!!

### 10.1 ¿En qué condiciones deben estar los trabajadores que hacen la cosecha?


- El personal de cosecha debe tener las manos limpias, las uñas cortas, el pelo recogido y no fumar ni beber durante la cosecha.



- En los árboles frutales no debe recogerse frutos del suelo.



- Juntar los productos con cuidado evitando los golpes.
- Las frutas y verduras cosechadas deben colocarse en recipientes limpios (lavados o nuevos) sin tocar el suelo.
- No utilizar recipientes de los químicos y fertilizantes para acopiar la cosecha.



- Las frutas y verduras cosechadas deben ser colocadas a la sombra y lejos de animales y el depósito de químicos y fertilizantes.