



MINISTRY FOR FOREIGN  
AFFAIRS OF FINLAND

## UNDP project Aid for Trade in Ukraine



Empowered lives.  
Resilient nations.

# СЕЛЬСКОЕ ХОЗЯЙСТВО И ВТО: ОПЫТ УКРАИНЫ

**Международный семинар  
“Вступление в ВТО и сельскохозяйственная политика”**

**12-13 ноября 2013 г.**

**КОБУТА И.В.,  
руководитель проекта  
к.е.н.**

Проект реализуется в рамках региональной инициативы ПРООН помощи в интересах развития торговли «Расширенная Европа: Помощь в интересах развития торговли для Центральной Азии, Южного Кавказа и Западных государств СНГ», который финансируется в рамках инициативы Финляндии относительно Расширенной Европы

# ОСНОВНЫЕ ВОПРОСЫ

---

- Основные обязательства Украины по сельскому хозяйству, взятые при вступлении в ВТО
- Уровень и структура сельскохозяйственных субсидий Украины
- Тенденции во внешней торговле агропродукцией до и после вступления Украины в ВТО
- Развитие государственной политики субсидирования сельского хозяйства

# Основные обязательства Украины в ВТО относительно агропродукции

---

С момента вступления в ВТО Украина обязалась:

- снизить экспортные пошлины на семена масличных, живой скот, шкуры животных, но оставила за собой право применять их для других товаров
- не применять обязательные минимальные экспортные цены
- отменить экспортные квоты на зерно, что и сделала в 2008 г., но в 2010 г. снова вернулась к квотированию экспорта зерна, заменив их в 2011 г. на экспортные пошлины
- не субсидировать экспорт сельскохозяйственной продукции
- связать внутреннюю поддержку «желтой корзины» на уровне 3,043 млрд. грн. (375 млн. дол. США на начало 2013 г.) без обязательств по сокращению в будущем и правом на 5% *de minimis*

## Обязательства по снижению ставок экспортных пошлин Украины в ВТО

Название товара	Код УКТ ВЭД	Действующая ставка экспортной пошлины			Конечная ставка и сроки выполнения
		2008 после вступления	2010	2013	
Семена льна, подсолнечника, рыжий	120400 120600 1207999900	14%	12%	10%	до 10% в 2012
Живой скот	0102900500 0102902100 0102902900 и др. коды	50%	40%	25%	5 процентных пунктов ежегодно до 10%
Шкуры	4101 4102 4103900000	30%	28%	25%	1 процентный пункт ежегодно до 20%

# Ставки РНС импортных пошлин на сельскохозяйственные товары после вступления Украины в ВТО

---

	На момент вступления	Конечные связанные ставки (2013)
Тарифные линии с нулевой ставкой (% от всех тарифных линий)	9,6	10,0
Тарифные линии с адвалорной ставкой (% от всех тарифных линий)	62,7	95,5
Среднеарифметическая ставка импортных тарифов	13,84	11,16
Средневзвешенная ставка импортных тарифов	18,19	10,07
Максимальная ставка (только для адвалорных ставок)	50,0	50,0

# УРОВЕНЬ АПП УКРАИНЫ В РАЗНЫЕ ПЕРИОДЫ

---

<b>Период, года</b>	<b>млн. дол. США</b>	<b>млн. грн</b>
1994-1996	1 161	5 863
1997-1999	61	308
2000-2002	226	1 141
2004-2006	602	3 043

# СУММАРНАЯ ПОДДЕРЖКА НА БАЗЕ 2004-2006 гг.

Виды поддержки согласно ВТО	млн. грн. в среднем за 3 года
1. АПП	3 043
2. Непродуктовая жёлтая поддержка (меньше 5%)	3 051
3. Продуктовая жёлтая поддержка (меньше 5%)	416
4. Зеленые программы	2 424
Суммарная поддержка (1+2+3+4)	8 934

# DE MINIMIS – МИНИМАЛЬНЫЙ УРОВЕНЬ ПОДДЕРЖКИ

---

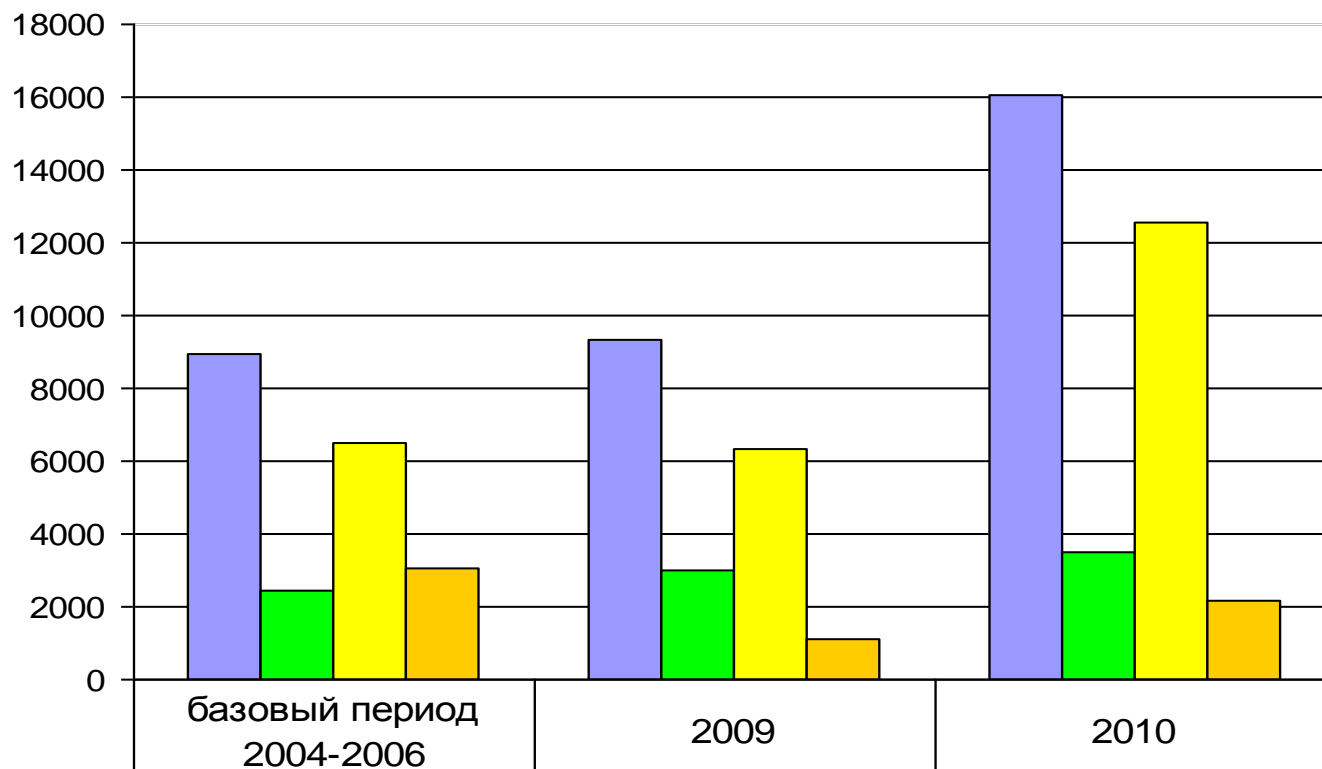
- **Статья 6.4. (а)** От страны-члена ВТО не требуется включать в расчет его Общего АПП текущего периода и не сокращать:
  - (i) внутреннюю поддержку, связанную с конкретным товаром, которую при других условиях необходимо было бы включить в расчет АПП текущего периода этой страны, если такая поддержка не превышает 5% от стоимости базового сельскохозяйственного продукта такой страной на протяжении соответствующего года;
  - (ii) внутреннюю поддержку, не связанную с конкретным товаром, которую при других условиях необходимо было бы включить в расчет АПП текущего периода этой страны, если такая поддержка не превышает 5% от общей стоимости сельскохозяйственного производства такой страны;
  - (iii) для развивающихся стран, уровень *de minimis* составляет 10%.



# ВОЗМОЖНЫЙ УРОВЕНЬ СУБСИДИРОВАНИЯ *DE MINIMIS* ЖЁЛТОГО ЯЩИКА (2012)

	молоко	КРС	птица	сахарная свекла
Стоимость валового производства в конкретном году, млн. грн	27175	8909	16464	7870
Минимальный уровень <i>de minimis</i>	5%	5%	5%	5%
Размер субсидирования, который не включается в АПП, млн. грн/USD	<u>1359</u> 170	<u>445</u> 56	<u>823</u> 103	<u>394</u> 49

# СТРУКТУРА ВНУТРЕННЕЙ ПОДДЕРЖКИ УКРАИНЫ на основе официальных нотификаций



■ Всего, факт, млн. грн	8934	9314	16065
■ Зеленый ящик	2424	2991	3527
■ Желтый ящик	6510	6323	12538
■ в т.ч. АПП	3043	1113	2180

# ЖЕЛТЫЕ ПРОГРАММЫ УКРАИНЫ, Продуктовая поддержка

---

- Поддержка рыночной цены по сахару
- Поддержка хмелярства, закладки молодых садов, виноградников и ягодников
- Доплаты на 1 кг живого веса - молодняк КРС, свиньи, птица (до 2012 г.)
- Дотация сельским домохозяйства за содержание и сохранение молодняка КРС в размере от 250 грн до 1000 грн за голову (с 2012 г.)
- Частичная компенсация стоимости установок индивидуального доения (до 5000 грн)
- Дотации на молоко и мясо через механизм НДС при их реализации перерабатывающим предприятиям

# ЖЕЛТЫЕ ПРОГРАММЫ УКРАИНЫ, Непродуктовая поддержка

---

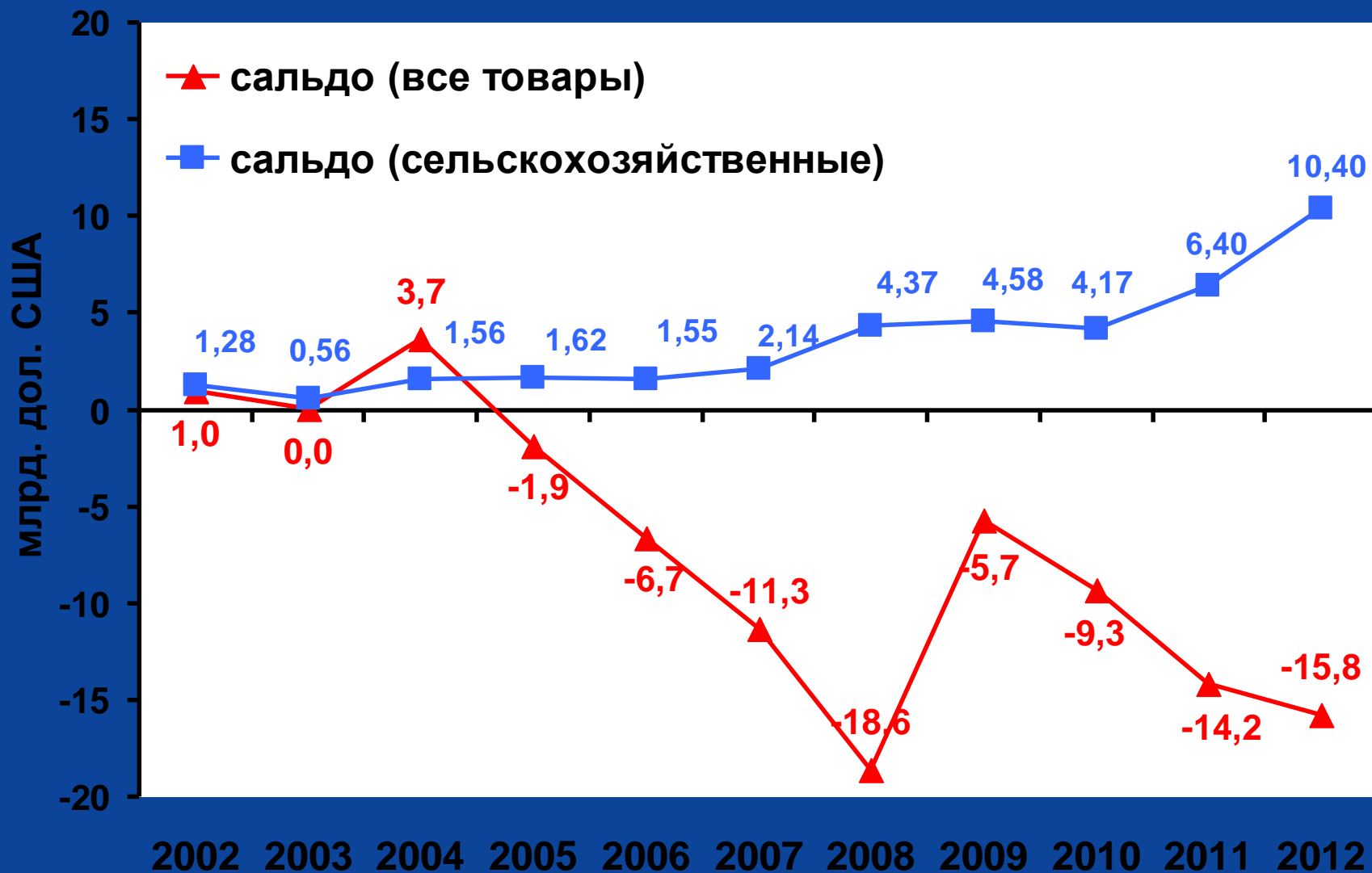
- Частичная компенсация стоимости сельскохозяйственной техники
- Частичная компенсация кредитных ставок коммерческих банков
- Частичная компенсация до 50% стоимости страхового платежа (премии)
- Частичное возмещение затрат на строительство и реконструкцию ферм и свинокомплексов, предприятий с производства комбикормов, хранения овощей, фруктов, картофеля; теплиц
- Аккумуляция НДС для закупки материально-технических ресурсов

# Частичное возмещение стоимости строительства и реконструкции ферм и комплексов и предприятий с производства комбикормов, млн. USD

---



# ДИНАМИКА ВНЕШНЕЙ ТОРГОВЛИ УКРАИНЫ

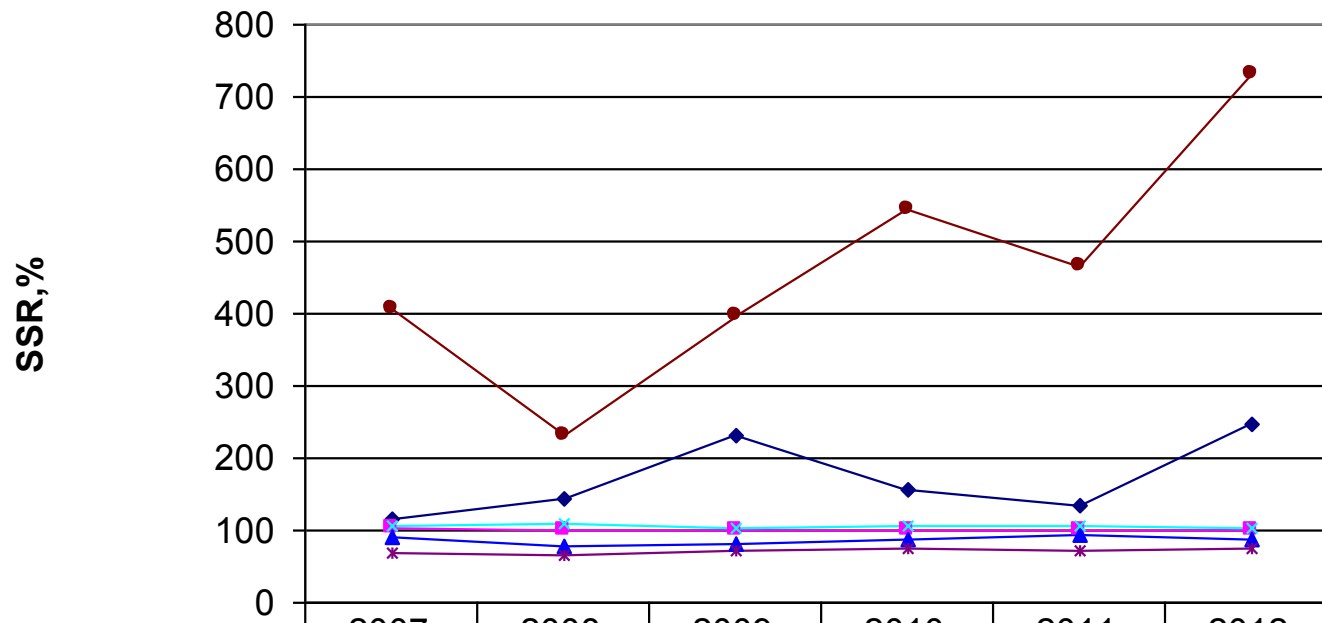


# ОСНОВНЫЕ ТЕНДЕНЦИИ ВО ВНЕШНЕЙ ТОРГОВЛЕ АГРОТОВАРАМИ

---

- Существенно увеличился экспорт сельхозпродукции в среднем за 5 последних лет – до 17 млрд. дол. США (рост мировых цен, мировой продовольственный кризис, девальвация гривны повысила конкурентоспособность украинских товаров)
- Импорт в половину меньше экспорта - в среднем за 2008-2012 гг. – 6,2 млрд. дол. США
- Сальдо положительное: в 2008-2012 гг. сальдо - 6 млрд. дол. США в среднем в год; высокие темпы ежегодного прироста
- После вступления Украины в ВТО доля с/х товаров в общем экспорте товаров увеличилась до 26% (2012) вместо 12% до вступления.

# Украина: Коэффициент самообеспеченности продовольствием (SSR) 2007-2012, %



	2007	2008	2009	2010	2011	2012
◆ Зерновые	116,5	144,6	230,1	155,8	134,5	247,8
■ Овощи	102	98,8	101,3	100,3	100,2	101,2
▲ Мясо и мясопродукты	90,5	78,5	82,8	86,2	92,9	88
× Молоко и молокопродукты	106,4	108,3	104,2	106,5	106,8	103,7
* Фрукты, ягоды и виноград	67,4	66,1	70,9	73,5	72,4	75
● Растительное масло	406,7	229,7	396	544	465	731,5



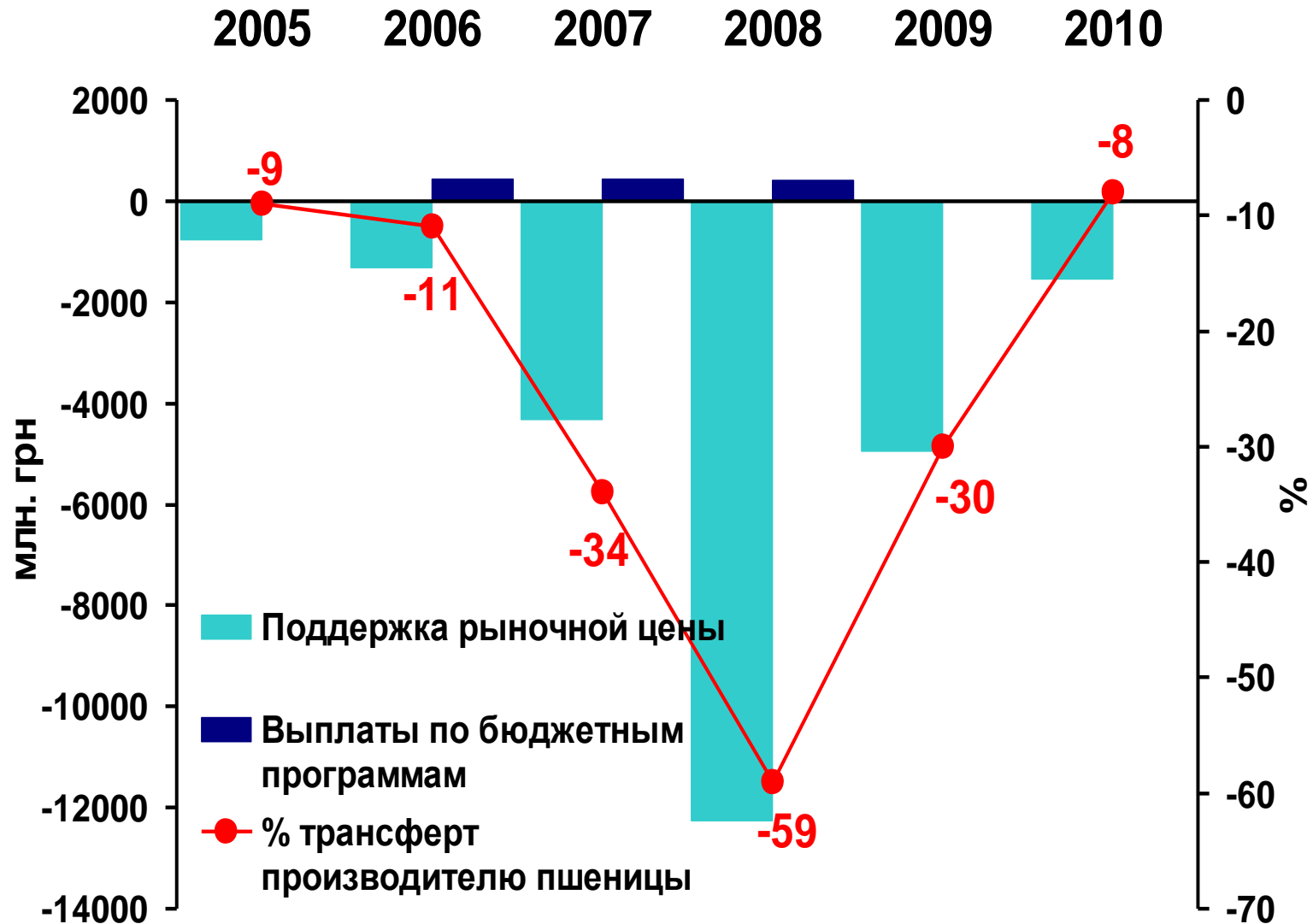
# РЕНТАБЕЛЬНОСТЬ СЕЛЬСКОХОЗЯЙСТВЕННОГО ПРОИЗВОДСТВА, %

---

	<b>2007</b>	<b>2008</b>	<b>2009</b>	<b>2010</b>	<b>2011</b>	<b>2012</b>
Растениеводство	32,7	19,6	16,9	26,7	32,3	22,3
Животноводство	-13,4	0,1	5,5	7,8	13,0	14,3

# Single Commodity Transfer, %

## Влияние государственной политики на доходы производителей пшеницы, Украина



# ДАЛЬНЕЙШАЯ ЛИБЕРАЛИЗАЦИЯ

---

- 24 июня 2010 г. было подписано Соглашение о свободной торговле между Украиной и Европейской ассоциацией свободной торговли (ЕФТА), с 1 июля 2012 г. оно вступило в силу
- Завершены переговоры по созданию зоны свободной торговли между Украиной и Европейским Союзом. В ходе переговоров украинским переговорщикам удалось добиться серьезных уступок со стороны ЕС и смягчить некоторые обязательства, взятые при вступлении в ВТО. Подписание Соглашения об ассоциации с ЕС планируется в ноябре 2013 г.
- Проводится работа по подготовке соглашений о свободной торговле с Канадой, Сингапуром, Турцией, Израилем, др.
- После вступления в ВТО стали более активно развиваться и двусторонние торгово-экономические отношения в сфере сельского хозяйства.

# АКТУАЛЬНЫЕ ЗАДАЧИ АГРАРНОЙ ПОЛИТИКИ

---

- повышение эффективности бюджетных программ субсидирования
- увеличение производства дефицитного молочного и мясного сырья + повышение качества этой продукции
- развитие оросительной и мелиоративной системы
- строительство современных овоще- и фруктохранилищ
- повышение эффективности работы Аграрного фонда
- отказ от экспортно-ограничительных мер в виде квотирования
- совершенствование национального законодательства в сфере фитосанитарных требований и безопасности продовольствия
- завершение административной реформы в сфере контроля и наблюдения за безопасностью и качеством продовольствия
- активизация внедрения НАССР – гарантии безопасности на протяжении всего производственно цикла

---

**СПАСИБО ЗА ВНИМАНИЕ!**

**iryna.kobuta@undp.org**