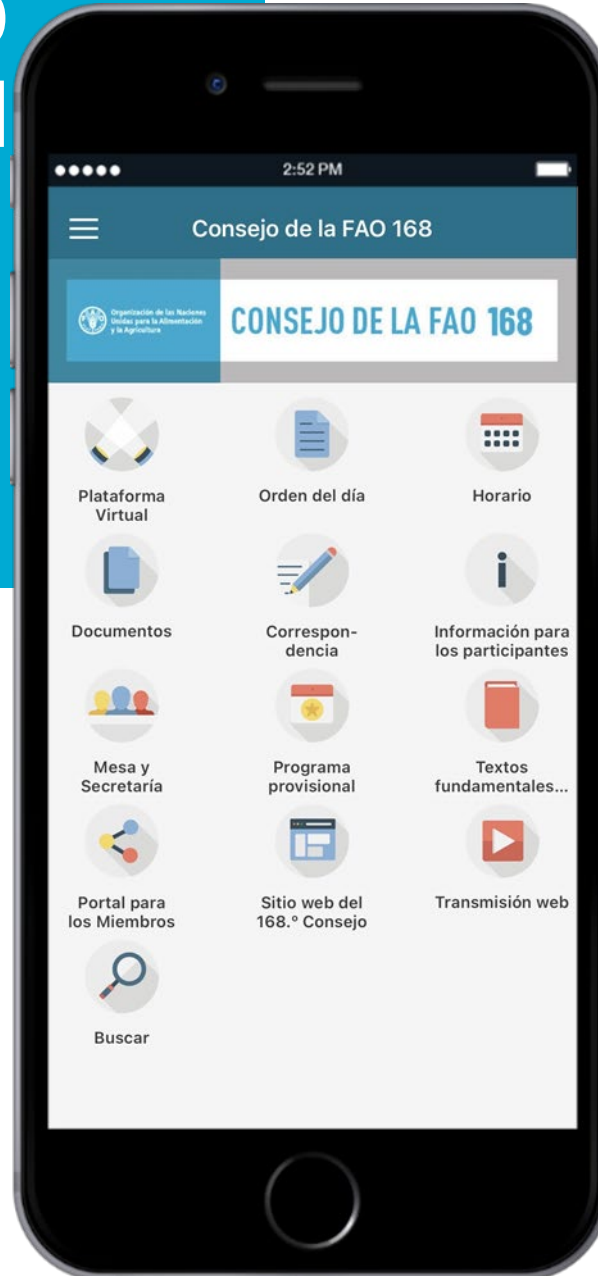


# 168.º CONSEJO DE LA FAO GUÍA DE INSTALACIÓN Y USO DE LA APLICACIÓN

**Esta guía le ayudará a instalar y usar la aplicación en su dispositivo.**

**La aplicación funciona en teléfonos inteligentes y tabletas iOS y Android.**



**Reciba notificaciones en tiempo real.**

**Acceda a documentos y a las deliberaciones del Consejo, entre otras cosas.**

**Disponible en todos los idiomas oficiales de las Naciones Unidas.**

# DESCARGUE LA APLICACION EN TRES SENCILLOS PASOS.

1

Acceda a la página web de la aplicación en su dispositivo.

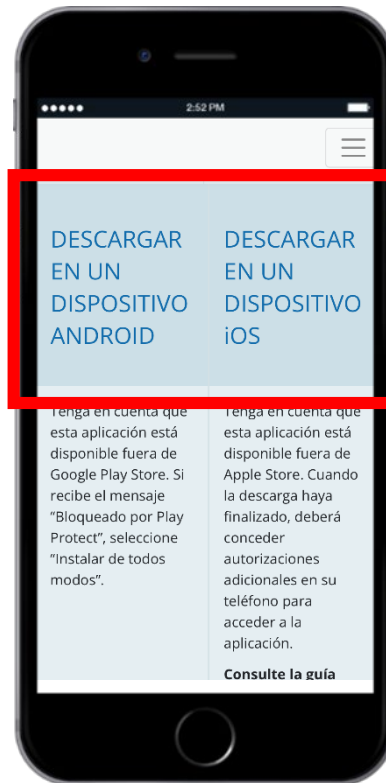
Usando su dispositivo, escanee el código QR o [haga clic aquí](#) para acceder a la página web de la aplicación.



2

Haga clic en “Descargar en un dispositivo iOS” o “Descargar en un dispositivo Android”.

Seleccione Android o iOS en función del sistema operativo de su dispositivo.



3

Haga clic en “Instalar”.

La descarga comenzará automáticamente.

En **dispositivos Android**, es posible que aparezca el siguiente mensaje: “Bloqueado por Play Protect”. En tal caso, seleccione **“Instalar de todos modos”**.



# CONCEDER AUTORIZACIÓN EN DISPOSITIVOS iOS

En **dispositivos iOS**, deberá conceder autorizaciones adicionales para poder acceder a la aplicación. Siga los pasos indicados a continuación.

## 1 Abra Ajustes en su dispositivo iOS.

Seleccione “General”; después seleccione “Gestión de dispositivos”.



## 2

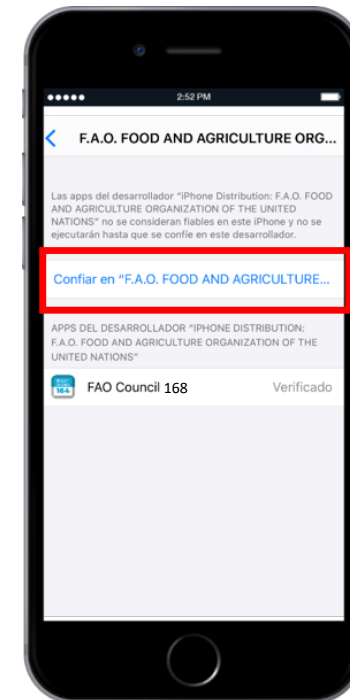
Seleccione “FAO. ORGANIZACIÓN DE LAS NACIONES UNIDAS PARA LA ALIMENTACIÓN Y LA AGRICULTURA”.



## 3

Seleccione “Confiar en FAO. ORGANIZACIÓN DE LAS NACIONES UNIDAS PARA LA ALIMENTACIÓN Y LA AGRICULTURA”.

Para confirmar, cuando se le pregunte seleccione “Confiar”.

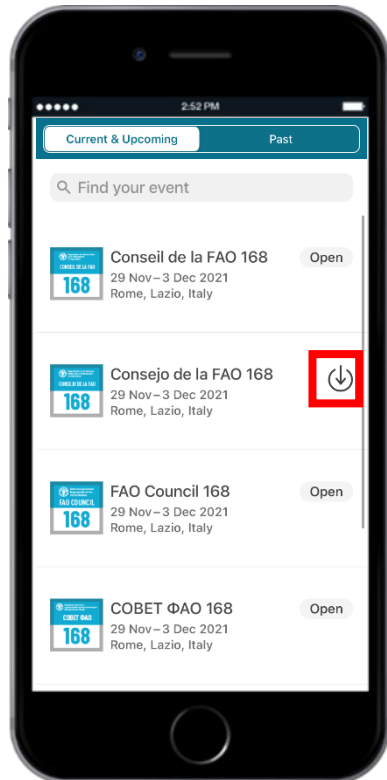


# INSTALACIÓN DE LA APLICACIÓN

1

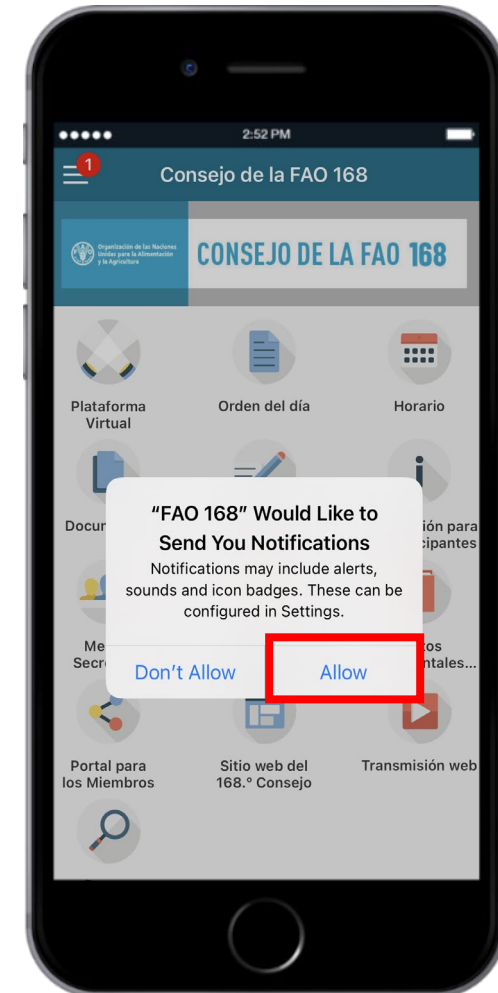
Seleccione el idioma que prefiera.

Se puede desactivar Bluetooth.  
Haga clic en el icono “Descargar” al lado del idioma que haya escogido.



2

Seleccione “Permitir” para recibir notificaciones.

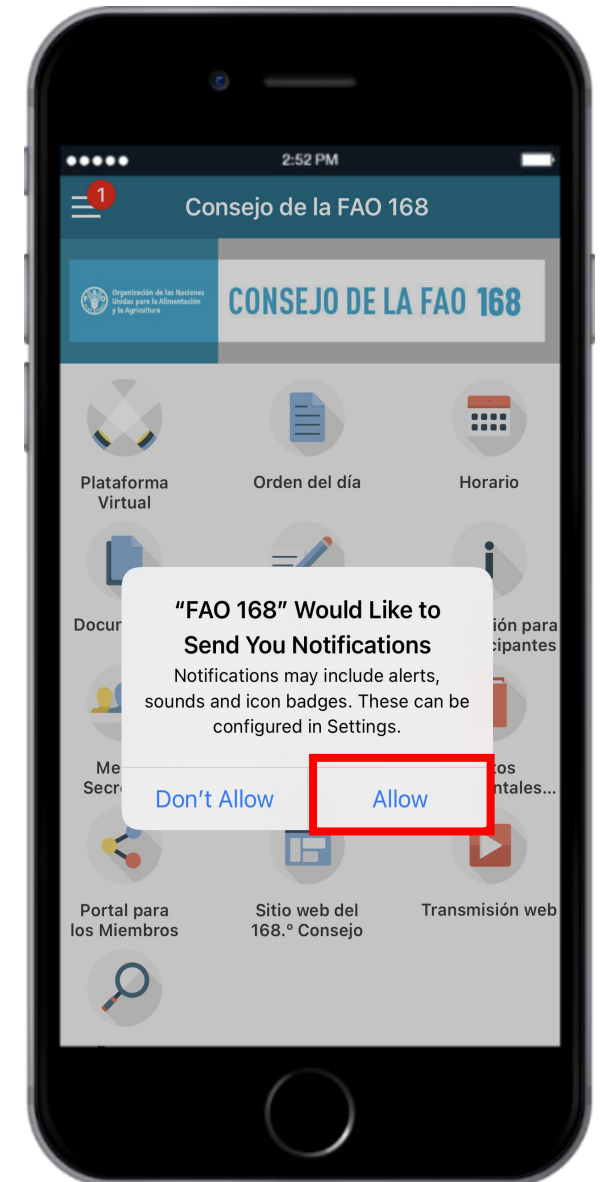


# NOTIFICACIONES

## Reciba alertas y mensajes sobre la labor del Consejo en tiempo real

A lo largo de la semana del Consejo, se enviarán notificaciones cuando vayan a comenzar las sesiones, si se producen cambios de horario y cuando las actas literales estén disponibles, entre otras cosas.

Las notificaciones se almacenan en la sección correspondiente de la aplicación. Para acceder a ellas, haga clic en el botón del menú situado en la esquina superior izquierda, como se muestra en esta imagen.



# CONTENIDO DE LA APLICACIÓN (1)

## PLATAFORMA VIRTUAL

---

Inicie sesión en la modalidad virtual de las sesiones del Consejo

## ORDEN DEL DÍA

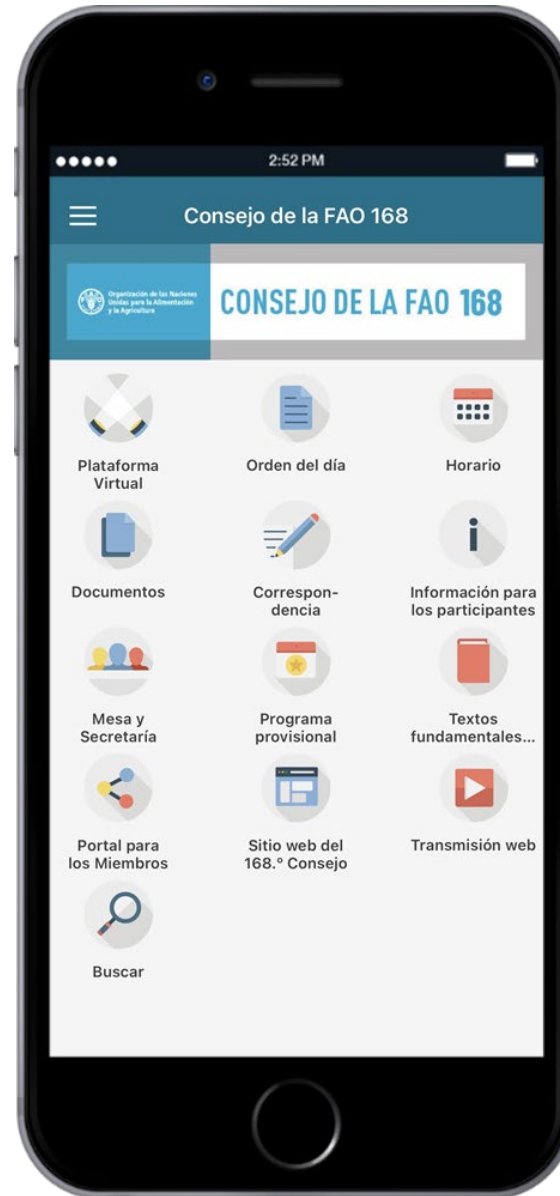
---

Vea el programa diario del Consejo

## HORARIO

---

Vea el calendario en el que se destacan los temas completados a medida que el Consejo avanza



## DOCUMENTOS

---

Acceda a los documentos del Consejo ordenados por tema del programa

## CORRESPONDENCIA

---

Acceda a los temas del programa considerados por medio del procedimiento de correspondencia

## INFORMACIÓN PARA LOS PARTICIPANTES

---

Acceda a información sobre las modalidades del período de sesiones y los documentos

# CONTENIDO DE LA APLICACIÓN (2)

## MESA Y SECRETARÍA

---

Vea los miembros de la Mesa y la Secretaría del Consejo

## PROGRAMA PROVISIONAL

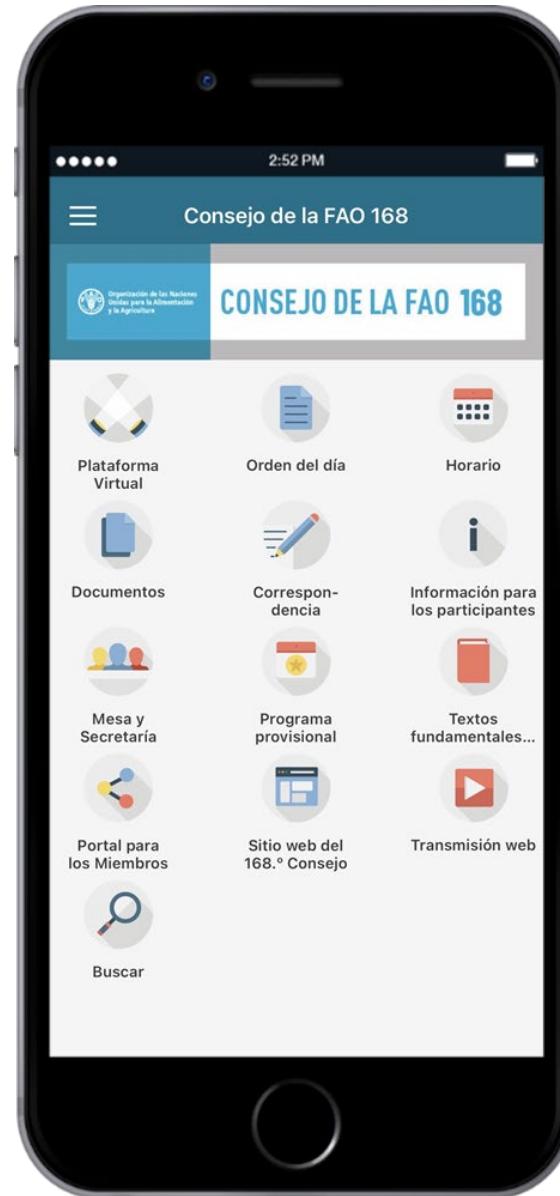
---

Acceda directamente al programa provisional del Consejo

## *TEXTOS FUNDAMENTALES DE LA FAO*

---

Acceda directamente a los *Textos fundamentales* de la FAO



## PORTAL PARA LOS MIEMBROS

---

Inicie sesión en el Portal para los Miembros

## SITIO WEB DEL 168.º CONSEJO

---

Acceda directamente a la lista de documentos

## TRANSMISIÓN WEB

---

Siga la transmisión en directo del Consejo