


Октябрь 2011 года

	منظمة الأغذية والزراعة للأمم المتحدة	联合国 粮食及 农业组织	Food and Agriculture Organization of the United Nations	Organisation des Nations Unies pour l'alimentation et l'agriculture	Продовольственная и сельскохозяйственная организация Объединенных Наций	Organización de las Naciones Unidas para la Alimentación y la Agricultura
---	--	--------------------	---	---	---	--

Финансовый комитет

Сто сорок вторая сессия
Рим, 7 - 8 ноября 2011 года
План управления ВПП (2012–2014 годы)

Вопросы по содержательным положениям настоящего документа можно направлять:

г-ну Шону О'Брайену
Заместителю Главного финансового сотрудника и директору Отдела составления бюджета и программ

Тел: +3906 6513 2682

В целях сведения к минимуму воздействия процессов ФАО на окружающую среду и достижения климатической нейтральности настоящий документ напечатан в ограниченном количестве экземпляров. Просьба делегатам и наблюдателям приносить свои копии документа на заседания и не запрашивать дополнительных копий. Большинство документов к совещаниям в рамках ФАО размещено в Интернете по адресу: www.fao.org

РЕЗЮМЕ

- В Плане управления ВПП (2012-2014 годы) Совету представлены бюджет на 2012 год - для утверждения, а также прогнозы и планы на 2013-2014 годы - для рассмотрения.
- Это второй план управления, составляемый в качестве дополнения к Стратегическому плану ВПП (2008-2013 годы). В нем впервые представлен скользящий трехлетний план управления с однолетним бюджетом, а расходы по нему впервые рассчитываются с использованием новой схемы финансирования.
- План управления ориентирован на достижение конкретных результатов; в нем изложены приоритеты ВПП в области управления в разбивке по Стратегическим задачам и Областям управленческих результатов.
- В предлагаемый бюджет на 2012 год включены прогнозируемые оперативные потребности, потребности бюджета вспомогательных расходов, однократные инвестиции.
- Согласно данному документу, в 2012 году объем средств на специальных счетах составит 164,2 млн. долл. США, в корпоративных целевых фондах - 111,6 млн. долл. США и в страновых целевых фондах - 93,5 млн. долл. США.
- В 2012 году ВПП планирует оказать помощь 85 миллионам бенефициаров, предусматривая выделение средств в размере 4,8 млрд. долл. США на покрытие оперативных потребностей, в размере 3,6 млрд. долл. США - на поставки 4,4 млн. метрических тонн продовольствия и связанные с этим расходы, в размере 255 млн. долл. США - на деятельность по распределению денежных средств и купонов, и в размере 308 млн. долл. США - на деятельность по наращиванию потенциала.
- Прогнозируемый объем взносов в 2012 году составит 3,75 млрд. долл. США в год; текущий прогноз взносов на 2013 и 2014 годы приблизительно такой же.
- Секретариат предлагает ставку возмещения косвенных вспомогательных расходов в размере 7 процентов, используя при ее расчете метод, согласованный с Советом.
- Предлагаемый бюджет оперативно-функционального и вспомогательного обслуживания программ (ОФАОП) на 2012 год составляет 249,1 млн. долл. США. Он был подготовлен с учетом ресурсов, которые планируется получить для финансирования прогнозируемых оперативных потребностей, а также текущих резервов.
- В 2012 году ВПП планирует выделить 22,2 млн. долл. США с уравнительного счета ОФАОП на однократные инвестиции в информационные технологии, переквалификацию рабочей силы, обеспечение отчетности и управление финансовыми рисками.
- Из Фонда самострахования запрашивается сумма в 10 млн. долл. США на мероприятия по переквалификации рабочей силы.
- Совету предлагается санкционировать выделение до 10 млн. долл. США из Общего фонда для Департамента по вопросам охраны и безопасности Организации Объединенных Наций и для Фонда безопасности в чрезвычайных ситуациях. Кроме того, предлагается выделить 900 тыс. долл. США для завершения внедрения Системы управления казначейскими операциями (TMS).

УКАЗАНИЯ, ЗАПРАШИВАЕМЫЕ У ФИНАНСОВОГО КОМИТЕТА

- Финансовому комитету предлагается рассмотреть "План управления ВПП (2012-2014 годы)" и рекомендовать Исполнительному совету утвердить его

Проект рекомендации

- В соответствии со статьей XIV Общих положений ВПП, Финансовый комитет ФАО рекомендует Исполнительному совету ВПП утвердить проект решения, представленный в документе "План управления ВПП (2012-2014 годы)".

برنامج
الغذية
العالمي



Programme
Alimentaire
Mondial

World
Food
Programme

Programa
Mundial
de Alimentos

Исполнительный совет
Вторая очередная сессия

Рим, 14 – 17 ноября 2011 года

РЕСУРСЫ, ФИНАНСОВЫЕ И БЮДЖЕТНЫЕ ВОПРОСЫ

Пункт 5 повестки дня

На утверждение

R

Distribution: GENERAL

WFP/EB.2/2011/5-A/1

17 October 2011

ORIGINAL: ENGLISH

ПЛАН УПРАВЛЕНИЯ ВПП (2012–2014 годы)



Настоящий документ напечатан в ограниченном количестве экземпляров. С документами Исполнительного совета можно ознакомиться на веб-сайте ВПП (<http://www.wfp.org/eb>).

ЗАПИСКА ИСПОЛНИТЕЛЬНОМУ СОВЕТУ

Настоящий документ представляется Исполнительному совету на утверждение

Секретариат предлагает членам Совета при возникновении вопросов технического характера в связи с настоящим документом обращаться к указанным ниже координаторам – сотрудникам ВПП, предпочтительно заблаговременно до начала работы сессии Совета.

Заместитель Директора-исполнителя и Главный финансовый сотрудник:

Г-жа Г.Касар

тел.: 066513-2885

Заместитель Главного финансового сотрудника и директор Отдела составления бюджета и программ

Г-н С.Обрайен

тел.: 066513-2682

Руководитель отделения составления бюджета:

Г-н Й.Криши

тел.: 066513-2704

По вопросам отправки документации для Исполнительного совета просьба обращаться к г-же И.Карпителле, административному помощнику Группы по обслуживанию конференций (тел.: 066513-2645).

СОДЕРЖАНИЕ

Резюме	5
Проект решения	13
Раздел I. Руководство по использованию Плана управления на 2012–2014 годы	15
Раздел II. Обзор бюджета	20
Раздел III. Прогнозируемые оперативные потребности	27
Раздел IV. Бюджет оперативно-функционального и административного обслуживания программ	50
Раздел V. Специальные счета и целевые фонды	72
Приложение I:	
Таблица A.I.1: Организационная структура и распределение должностей, финансируемых из ОФАОП в 2011 и 2012 году	82
Таблица A.I.2: Штатное расписание сотрудников по статьям «ОФАОП» и «ПВР» в разбивке по разделам ассигнований	83
Таблица A.I.3: Организационные подразделения, финансируемые по статье «ОФАОП», в разбивке по разделам ассигнований	92
Приложение II. Обзор Плана управления на 2010-2011 годы	103
Приложение III. Ежегодная программа работы по оценке	107
Приложение IV. Обзор бюджета ВПП на обеспечение безопасности в 2012 году	116
Приложение V. Методы составления бюджета	121
Приложение VI. Результаты стратегической деятельности	122
Приложение VII. Непредвиденные потребности	135
Приложение VIII. Терминология	137
Сокращения, использованные в документе	143

РЕЗЮМЕ

Введение

1. В Плане управления ВПП на 2012-2014 годы Совету представлены: бюджет на 2012 год - для утверждения, а также прогнозы и планы на 2013-2014 годы - для рассмотрения. Скользящий трехгодичный план управления, содержащий однолетний бюджет, представляется Совету впервые. В бюджет на 2012 год включены прогнозируемые оперативные потребности и потребности бюджета вспомогательных расходов и показано, каким образом они способствуют достижению стратегических целей ВПП; в нем также кратко представлена информация о специальных счетах и деятельности целевых фондов.
2. Это второй план управления, составляемый в качестве вспомогательного плана к Стратегическому плану ВПП (2008-2013 годы), и первый план, который должен стать составной частью новой корпоративной системы управления служебной деятельностью ВПП. В нем изложены приоритеты ВПП в области управления и представлены потребности в ресурсах в разбивке по Стратегическим задачам и Областям управленческих результатов, с тем чтобы упростить оценку эффективности выполнения Стратегического плана ВПП и обеспечить переход от продовольственной поддержке к продовольственной помощи.
3. Будучи ориентирована на достижение своих стратегических задач, ВПП по-прежнему нацелена на укрепление своей основной деятельности – обеспечение готовности к чрезвычайным ситуациям и реагированию на них. Помимо прочего, посредством использования своего Фонда авансовых закупок и улучшения управления информацией на всех уровнях ВПП продолжает развивать свой потенциал в области быстрого и эффективного реагирования на нужды бенефициаров.
4. Кроме того, в целях оснащения ВПП надлежащими инструментами для решения задач в рамках ее миссии как учреждения по оказанию продовольственной помощи основное внимание в Плане управления было уделено следующим ключевым областям:
 - *Раздача денежных средств и купонов.* ВПП продолжит целевое расширение соответствующих программ раздачи денежных средств и купонов и будет продолжать совершенствовать необходимые процессы и системы контроля. Ожидается, что к 2014 году на долю программ раздачи денежных средств и купонов будет приходиться 17% от объема помощи ВПП на цели обеспечения продовольствия и питания.
 - *Целевое выделение дополнительного продовольствия.* ВПП стремится к обеспечению максимальной результативности своей деятельности по оказанию продовольственной помощи посредством своевременного предоставления

необходимого продовольствия, прежде всего для матерей и детей в течение критически важного периода в 1000 дней, начиная с момента развития плода до двухлетнего возраста, и для детей в возрасте от двух до пяти лет. ВПП планирует существенно расширить свои продовольственные операции с тем, чтобы к 2014 году удовлетворить потребности в дополнительном продовольствии 20 миллионов бенефициаров.

- *Школьное питание.* Долгосрочная стратегия ВПП заключается в том, чтобы оказывать странам содействие в сокращении масштабов голода и недоедания среди школьников, с тем чтобы недостаток надлежащего продовольствия не стал препятствием к их развитию. В соответствии с этой стратегией новый подход ВПП к программам школьного питания предусматривает их осуществление на основе интервенций со стороны системы социальной защиты и при более активном и устойчивом участии в этом процессе правительственных органов данной страны.
- *Стратегии передачи ответственности.* ВПП продолжит оказывать поддержку странам посредством наращивания их потенциала и осуществления стратегий передачи ответственности в деле повышения способности стран и общин решать задачу борьбы с голодом.

Обзор схемы финансирования

5. ВПП провела обзор своей схемы финансирования, с тем чтобы она в полной мере содействовала осуществлению стратегического плана (2008-2013 годы), а также в целях повышения предсказуемости, гибкости и прозрачности использования ресурсов. Изменения в новой схеме финансирования касаются разделения товарно-сырьевых и нетоварно-сырьевых активов, модификации механизма возмещения прямых вспомогательных расходов, а также перехода к трехлетнему скользящему циклу планирования на основе однолетнего бюджета.
6. Разделение товарно-сырьевых и нетоварно-сырьевых активов привело к иной разбивке оперативных расходов по категориям, которая впервые представлена в настоящем документе.

Предлагаемый бюджет на 2012 год

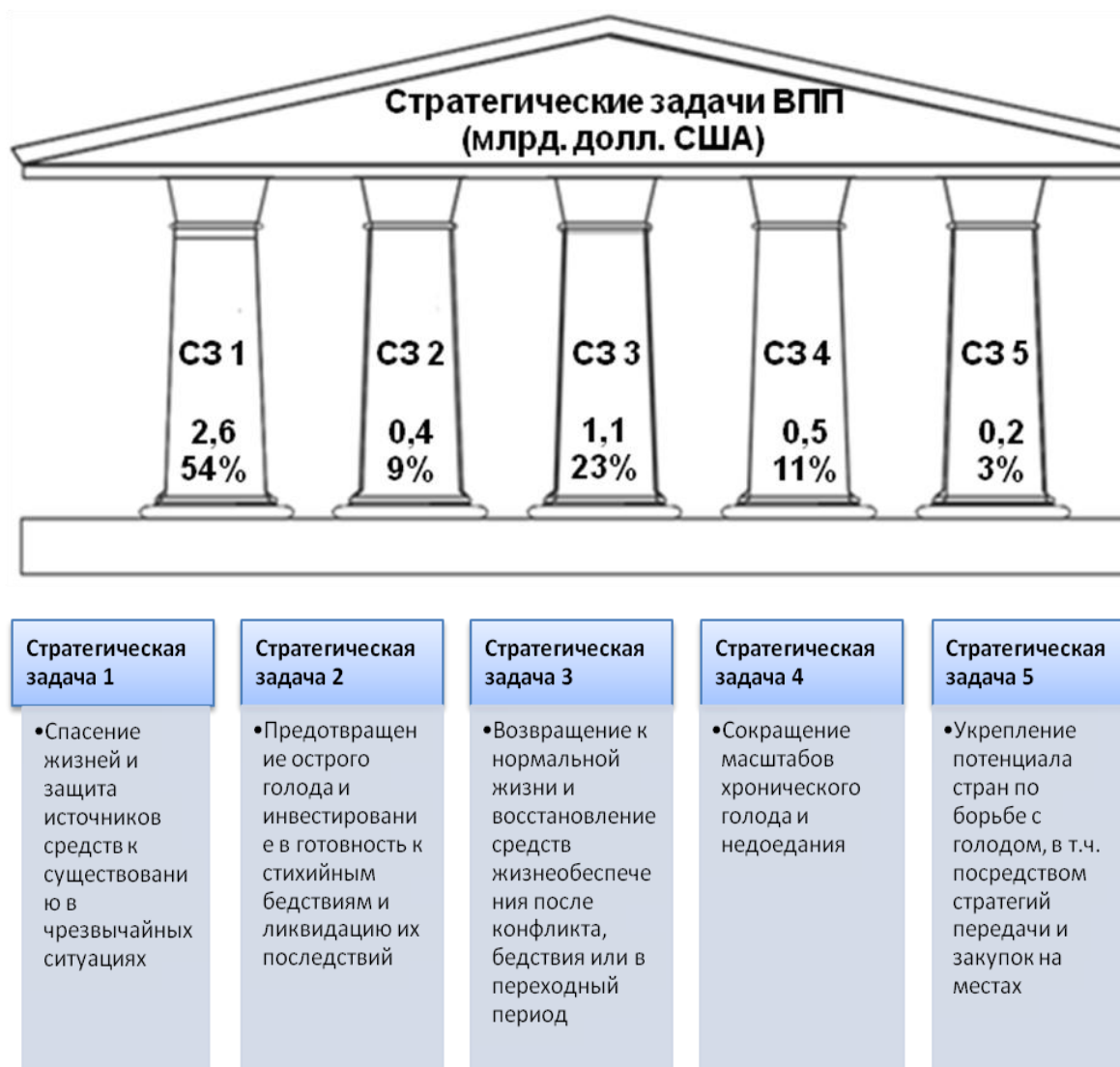
7. ВПП в партнерстве с различными государствами ведет борьбу с голодом и недоеданием в 74 странах, большинство из которых является наименее развитыми странами с низким уровнем дохода, испытывающими нехватку продовольствия, а также в небезопасных районах, не имеющих какой-либо инфраструктуры. Полевые возможности ВПП и ее солидный потенциал в области проведения оценки потребностей обуславливают ее роль в качестве

ТАБЛИЦА 1: ПРЕДЛАГАЕМЫЙ БЮДЖЕТ НА 2012 ГОД (млн. долл. США)	
Оперативные потребности	4 823,8
Регулярный бюджет оперативно-функционального и административного обслуживания программ	49,1
Одноразовые инвестиции	22,2
Мероприятия по переквалификации рабочей силы	10,0
Финансирование безопасности (из Общего фонда)	10,0
Система управления казначейскими операциями (из Общего фонда)	0,9
Специальные счета и целевые фонды	369,3
ИТОГО	5 485,3

уважаемого партнера в системе Организации Объединенных Наций и лидера в области логистики и деятельности по обеспечению дополнительного питания. Предлагаемый общий бюджет на 2012 год, включающий все ресурсы, составляет 5,49 млрд. долл. США, как показано в таблице 1.

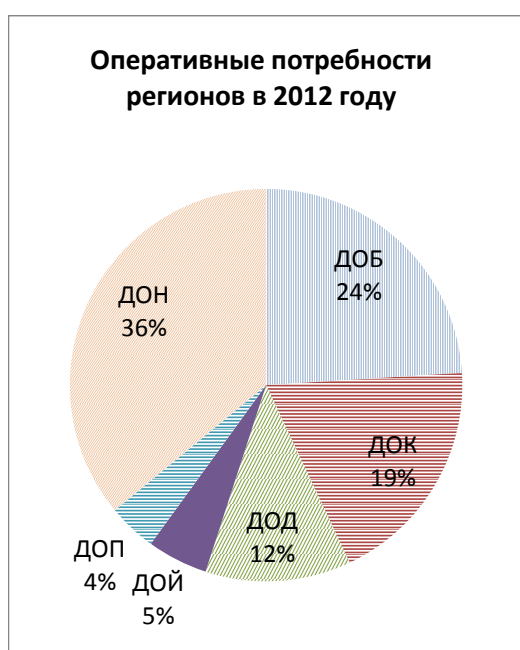
Оперативные потребности на 2012 год

8. Оперативные потребности основаны на пяти Стратегических задачах ВПП. Мероприятия в рамках прогнозируемых оперативных потребностей направлены на то, чтобы ВПП использовала надлежащий инструмент в нужное время и в нужном месте.



9. В 2012 году ВПП планирует оказать помощь 85 млн. бенефициарам в виде 4,4 млн. метрических тонн продовольствия, включая дополнительные пайки, а также денежных средств и купонов на сумму 255 млн. долл. США. Эти цифры не учитывают непредвиденные потребности, которые могут возникнуть в течение этого периода.

10. Практически все недоедающее население планеты проживает в развивающихся странах¹. Географический охват деятельности ВПП иллюстрируется следующим фактом: в 2012 году большинство операций будет осуществляться в Азии и Восточной и Центральной Африке. По сравнению с предыдущими годами возросли оперативные потребности регионального бюро в Каире, что объясняется событиями «арабской весны», продолжающейся политической нестабильностью в регионе, а также включением Судана в сферу ответственности этого регионального бюро, начиная с января 2012 года. Было создано бюро для Восточной и Центральной Африки, в сферу ответственности которого была включена новая страна – Южный Судан, и потенциал которого по оказанию региональной поддержки находится ближе к странам, в которых осуществляются некоторые крупнейшие операции ВПП по реагированию на чрезвычайные ситуации, ликвидации их последствий и восстановлению.



Страны	Оперативный бюджет (млн. долл. США)	% от общего оперативного бюджета на 2012 год
Эфиопия	448	9
Афганистан	442	9
Судан	398	8
Кения	359	7
Пакистан	305	6
Южный Судан	254	5
Йемен	224	5
Сомали	218	5
Демократическая Республика Конго	195	4
Чад	180	4
Всего	3 023	63
Другие страны	1 800,8	37
ИТОГО	4 823,8	100

ДОБ: Региональное бюро в Бангкоке (Азия)

ДОК: Региональное бюро в Каире (Ближний Восток, Северная Африка, Восточная Европа и Центральная Азия)

ДОД: Региональное бюро в Дакаре (Западная Африка)

ДОЙ: Региональное бюро в Йоханнесбурге (Южная Африка)

ДОП: Региональное бюро в Панаме (Латинская Америка и страны Карибского бассейна)

ДОН: Региональное бюро в Найроби (Восточная и Центральная Африка)

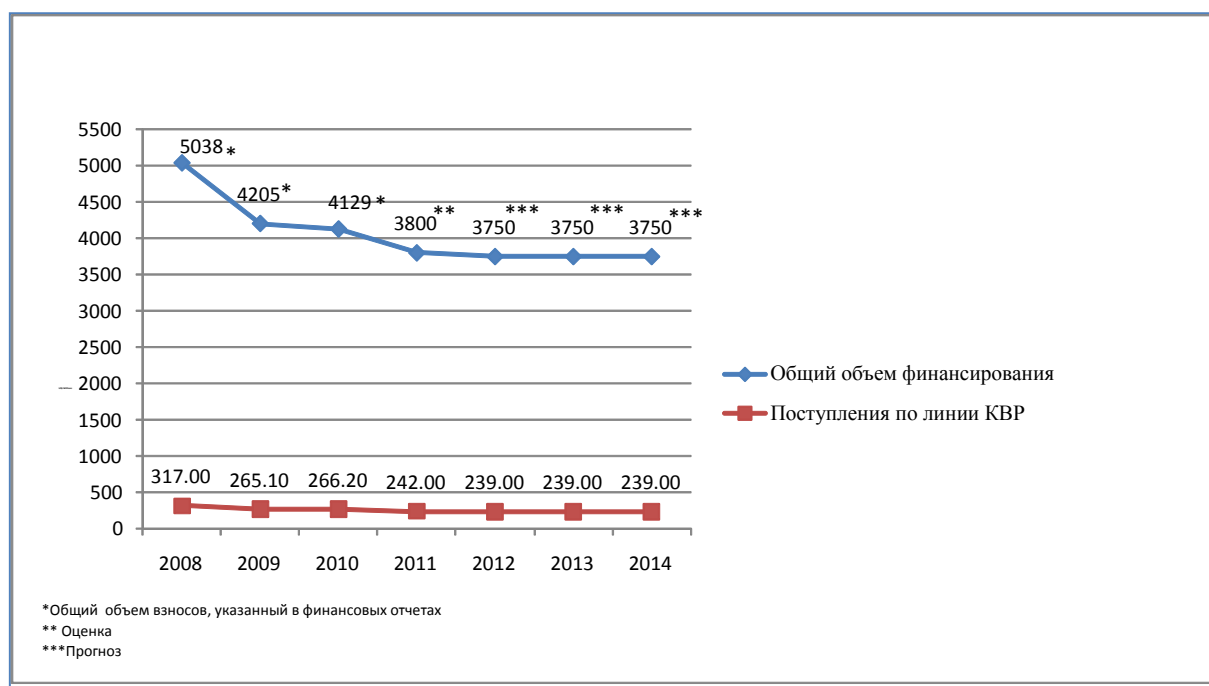
11. Как и в предыдущие годы, ожидается, что почти две трети оперативного бюджета ВПП на 2012 год пойдет на нужды десяти стран с наиболее крупными программами. Проблемы с логистикой, отсутствие безопасности, конфликты и нестабильность широко распространены во многих из стран, которые наиболее остро нуждаются в поддержке ВПП.

¹ Данные ФАО/ВПП о голоде за 2010 год. *Положение дел в связи с отсутствием продовольственной безопасности в мире*. Рим, 2010 год.

Обеспеченность ресурсами

12. ВПП полностью финансируется за счет добровольных взносов, и фактический объем операций зависит от объема полученных взносов. ВПП ведет работу со своими донорами в целях обеспечения поддержки операциям ВПП, в то же время активизируя усилия по диверсификации круга доноров, прежде всего посредством установления партнерских отношений со странами пребывания и со странами с формирующейся рыночной экономикой. Такие партнерские отношения предусматривают использование механизмов тесного сотрудничества, когда сырьевые товары поставляются страной-донором с формирующейся рыночной экономикой, а соответствующие расходы покрываются денежным взносом какого-либо традиционного донора.
13. Ожидается, что ежегодный объем взносов в 2012, 2013 и 2014 годах составит 3,75 млрд. долл. США. На нижеследующем графике показаны фактические и прогнозируемые объемы финансирования, а также объем поступлений по линии косвенных вспомогательных расходов (КВР) в 2008-2014 годах.

Объем взносов, в том числе прогнозируемых взносов, на 2012-2014 годы



Бюджет оперативно-функционального и административного обслуживания программ на 2012 год

14. В соответствии с новым циклом Плана управления, утвержденным Советом на его ежегодной сессии в 2011 году, на утверждение Совета представляется однолетний бюджет оперативно-функционального и административного обслуживания программ.
15. Предлагаемый бюджет оперативно-функционального и административного обслуживания программ на 2012 год в размере 249,1 млн. долл. США был подготовлен с учетом ресурсов, которые планируется получить за счет финансирования предусмотренных оперативных потребностей, а также ресурсов,

имеющихся в рамках текущих резервов, и считается устойчивым.

16. В целях дальнейшего повышения эффективности размер бюджета оперативно-функционального и административного обслуживания программ на 2012 год был сокращен на три процента в реальном исчислении по сравнению с бюджетом 2011 года без учета региональных бюро, страновых отделений и ассигнований на приоритетные области. В целях обеспечения эффективного использования ограниченных ресурсов на основе приоритетности ВПП провела изучение всей своей деятельности и расходов в рамках бюджета оперативно-функционального и административного обслуживания программ. Предлагаемое распределение ресурсов представляет собой попытку сохранить наиболее важные направления деятельности и в то же время сократить накладные расходы.
17. Два приоритетных направления – руководство тематическими группами и отправление правосудия – были включены в регулярный бюджет оперативно-функционального и административного обслуживания программ с выделением средств в сумме 5,4 млн. долл. США: 3,8 млн. долл. США – на руководство тематическими группами и 1,6 млн. долл. США – на отправление правосудия.
18. В данном случае бюджет оперативно-функционального и административного обслуживания программ впервые включен в систему управления служебной деятельностью, с тем чтобы обеспечить соответствие ресурсов приоритетным областям. Система управления служебной деятельностью ВПП охватывает 18 крупных направлений деятельности, сгруппированных в пять Областей управленческих результатов (ОУР), как показано ниже.

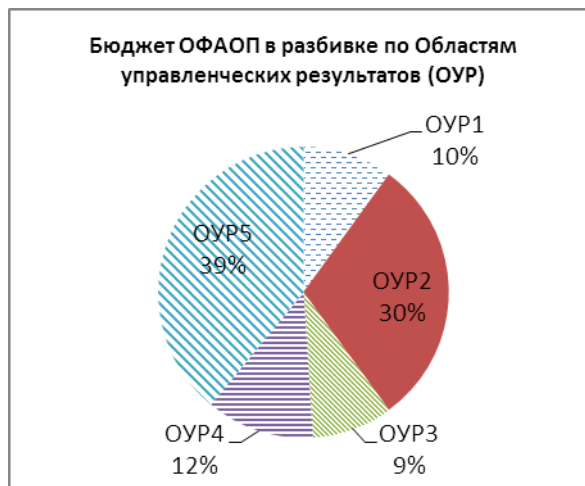
ОУР1	• Обеспечение ресурсов: все вопросы, относящиеся к мобилизации ресурсов для работы ВПП и реализации ее стратегии
ОУР2	• Управление: все вопросы, относящиеся к эффективному управлению ресурсами ВПП
ОУР3	• Обучение и инновации: все вопросы, относящиеся к выявлению, документированию и распространению практического опыта и навыков, необходимых для улучшения деятельности
ОУР4	• Внутренние бизнес-процессы: все вопросы, относящиеся к обеспечению вспомогательных процессов, необходимых для непрерывного осуществления операций ВПП
ОУР5	• Оперативная эффективность: все вопросы, относящиеся к обеспечению своевременного, экономически эффективного, непрерывного и правильного реагирования ВПП

19. Основным направлением бюджета оперативно-функционального и вспомогательного обслуживания программ является оперативная эффективность в рамках ОУР-5, обеспечивающая разработку и реализацию проектов и деятельности, имеющих максимальную результативность для бенефициаров. ОУР-2 касается выделения ресурсов и оптимизации их использования. ВПП уделяет значительное внимание получению максимальной отдачи от средств, предоставляемых ей донорами. Подотчетность, минимизация ресурсных потерь, сохранение

человеческого, физического и финансового капитала, а также информирование о полученных результатах, являются приоритетными вопросами, с тем чтобы доноры и другие заинтересованные стороны могли по-прежнему доверять ВПП.

20. Прогнозы поступлений для покрытия предполагаемых оперативных потребностей используются для того, чтобы определить ожидаемый объем ресурсов и поступлений по линии косвенных вспомогательных расходов.

Поступления по линии косвенных вспомогательных расходов рассчитываются путем применения ставки возмещения ко всем взносам и используются для финансирования расходов бюджета оперативно-функционального и административного обслуживания программ. Секретариат предлагает сохранить ставку возмещения косвенных вспомогательных расходов на 2012 год в размере 7,0 процента.



Дополнительные бюджетные статьи

21. На 2012 год ВПП предлагает выделить 22,2 млн. долл. США из уравнительного счета ОФАОП на однократные инвестиции в ИТ, переподготовку рабочей силы, а также на цели обеспечения отчетности и управления финансовыми рисками. На мероприятия по переквалификации рабочей силы требуется 10 млн. долл. США из Фонда самострахования. Эта деятельность будет использоваться в рамках целевой программы для выходящих в отставку сотрудников, с тем чтобы квалификация имеющегося персонала в большей степени соответствовала стратегическим и оперативным потребностям ВПП. Для Департамента по вопросам охраны и безопасности Организации Объединенных Наций (ДОБОООН) и Фонда безопасности в чрезвычайных ситуациях Совету требуется санкционировать выделение до 10 млн. долл. США из Общего фонда для покрытия любых сумм, которые не могут быть отнесены к проектам по новому специальному счету для решения вопросов безопасности. Кроме того, планируется выделить 900 тыс. долл. США из Общего фонда для завершения внедрения Системы управления казначейскими операциями (TMS).

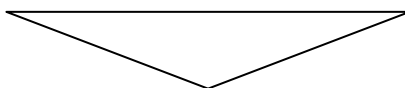
Специальные счета и целевые фонды

22. Специальные счета в объеме 164,2 млн. долл. США на 2012 год предназначаются для особой деятельности, которая не может быть отнесена к программным категориям ВПП. Пять крупнейших специальных счетов используются для авиационных перевозок, материально-технического обеспечения, складов гуманитарной помощи, сферы информационных технологий и услуг страхования; на них приходится более 78 процентов прогнозируемой деятельности, финансируемой из специальных счетов.
23. Корпоративные целевые фонды в размере 116,6 млн. долл. США на 2012 год (из которых более 60 процентов, как ожидается, будет потрачено в полевых миссиях) играют ключевую роль, обеспечивая ВПП возможность инвестировать в будущее посредством проведения научных исследований, реализации новых инициатив и развития институционального потенциала в целях повышения ее оперативной

эффективности в быстроменяющемся глобальном мире. Корпоративные целевые фонды будут использоваться для деятельности в приоритетных областях: раздаче денежных средств и купонов, обеспечении качества продовольствия, безопасности и питания, снижения риска стихийных бедствий/повышения устойчивости к ним, и решения гендерных вопросов.

24. Целевые страновые фонды, имеющие средства в объеме 93,5 млн. долл. США, в основном будут использоваться для обеспечения школьного питания, а также для развития потенциала и осуществления другой деятельности в рамках Стратегической задачи 5. Региональное бюро в Панаме использует 87 процентов целевых страновых фондов, так как оно установило инновационные партнерские отношения со странами пребывания и заключило соглашения о сотрудничестве «Юг-Юг».

ПРОЕКТ РЕШЕНИЯ*



Рассмотрев План управления ВПП на 2012-2014 годы, представленный Директором-исполнителем в документе WFP/EB.2/2011/5-A/1, Совет:

- i) как допускается Финансовым положением 2.1, **утверждает** изъятие из Финансового положения 9.2, в котором содержится требование, чтобы предлагаемый План управления рассылался членам Совета не позднее, чем за 60 дней до начала сессии;
- ii) **принимает к сведению** прогнозируемые оперативные потребности в объеме 4,82 млрд. долл. США без учета резерва на непредвиденные ситуации и с учетом прямых вспомогательных расходов, как указано в разделе III;
- iii) **принимает к сведению**, что ассигнования по линии бюджета оперативно-функционального и административного обслуживания программ (ОФАОП) на 2012 год предполагают объем финансирования в размере 3,75 млрд. долл. США в 2012 году;
- iv) **утверждает** ассигнования по линии ОФАОП на 2012 год в сумме 249,1 млн. долл. США на следующие цели:

Поддержка программ: региональные бюро и страновые отделения	74,7 млн. долл. США
--	---------------------

Поддержка программ: штаб-квартира	68,7 млн. долл. США
--	---------------------

Управление и административное обеспечение	105,7 млн. долл. США
--	----------------------

ИТОГО	249,1 млн. долл. США
--------------	-----------------------------

- v) **утверждает** единовременное выделение дополнительных ассигнований по линии ОФАОП в размере 22,2 млн. долл. США, как это предусмотрено в разделе IV;
- vi) **утверждает** расходы в сумме до 10,0 млн. долл. США, финансируемые из Общего фонда, для Департамента по вопросам охраны и безопасности Организации Объединенных Наций и для Фонда ВПП по безопасности в чрезвычайных ситуациях;
- vii) **уполномочивает** Директора-исполнителя использовать средства в размере до 10,0 млн. долл. США из Фонда самострахования для выплаты выходных пособий, которые конкретно предусмотрены положениями о персонале и

* Данное решение является проектом. Окончательный вариант решения, принятого Советом, будет представлен в документе «Решения и рекомендации», который будет выпущен в конце сессии.

правилами Комиссии по международной гражданской службе;

- viii) **утверждает** расходы в размере до 900 тыс. долл. США, финансируемые из Общего фонда, для завершения внедрения Системы управления казначейскими операциями;
- ix) **утверждает** ставку возмещения косвенных вспомогательных расходов в размере 7,0 процента на 2012 год; и
- x) **уполномочивает** Директора-исполнителя корректировать относящийся к ОФАОП компонент бюджета в соответствии с любым изменением объема оперативных потребностей, превышающим 10 процентов от уровней, указанных в разделе III.

РАЗДЕЛ I: РУКОВОДСТВО ПО ИСПОЛЬЗОВАНИЮ ПЛАНА УПРАВЛЕНИЯ НА 2012-2014 ГОДЫ

25. Трехгодичный План управления является одним из главных руководящих документов ВПП, используемым внутри организации и вне ее в качестве инструмента, обеспечивающего надзор и подотчетность.
26. План управления является также документом планирования, так как в нем излагаются оперативные и вспомогательные потребности ВПП на следующий финансовый период, и в этом контексте следует отметить, что ВПП полностью финансируется за счет добровольных взносов. План учитывает оперативные потребности и тенденции в ценовой динамике, которые в наибольшей степени могут оказать влияние на ресурсы, имеющиеся у ВПП для осуществления запланированной программы работы. С учетом этих тенденций и указаний доноров готовится финансовая смета, на основе которой разрабатывается бюджет оперативно-функционального и административного обслуживания программ на 2012 год. В настоящем Плате управления (2012-2014 годы) указаны ресурсы, необходимые для осуществления планируемых проектов и вспомогательной деятельности в течение трех лет, прежде всего в 2012 году, и в нем перечислены потребности в ресурсах, которые не входят в регулярные программы, такие как специальные счета и целевые фонды.
27. План управления является частью системы ВПП, обеспечивающей надзор и подотчетность. На его основе утверждаются ставка возмещения косвенных вспомогательных расходов (КВР) и объем ассигнований по линии ОФАОП. Так как ВПП стремится соблюдать принципы прозрачности и подотчетности, а также обеспечивать управление рисками и служебной деятельностью, Секретариат усовершенствовал формат этого документа, сделав его по просьбе Совета более ясным для понимания. Посредством проведения консультаций, семинаров и брифингов, Секретариат стремится обеспечить участие членов Совета в цикле управления проектами, предоставляя им обновляемую информацию о сдерживающих факторах в вопросах планирования и осуществления, а также о рисках, относящихся к деятельности ВПП.
28. Однолетний бюджет, представляемый на утверждение в Плате управления, охватывает утвержденные и планируемые проекты и программы, а также предлагаемые ассигнования на покрытие вспомогательных расходов. Масштаб и структура ВПП определяются объемом и стоимостью операций, приоритетностью накладных расходов и объемом прогнозируемых ресурсов. Впервые бюджет представляется с разбивкой по Стратегическим задачам и Областям управленческих результатов, с тем чтобы содействовать использованию ресурсов в зависимости от приоритетов и обеспечить эффективное осуществление Стратегического плана.

Механизм управления

29. План управления следует рассматривать с учетом Стратегического плана и Годового отчета о деятельности (ГОД). Стратегический план охватывает четырехлетний период и определяет направление деятельности ВПП, Стратегические задачи и приоритеты на среднесрочную перспективу. План управления определяет оперативный план и ресурсы, необходимые для достижения Стратегических задач. В ГОД оценивается осуществление Плана управления.

30. План управления представляется на утверждение Совета в соответствии со статьей 9 Финансовых положений ВПП. Бюджет ВПП представляется на утверждение Совета в соответствии с Общим положением статьи XIV.6(a). План управления (2012-2014 годы) является первым документом, подготовленным на основе правил и положений, в которые были внесены поправки по итогам обзора схемы финансирования.

Обзор схемы финансирования

31. Обзор проводился с тем, чтобы схема финансирования ВПП обеспечивала выполнение Стратегического плана (2008-2013 годы), а также в целях повышения предсказуемости, гибкости и прозрачности использования ресурсов. В рамках обзора были изучены несколько вопросов и подготовлены рекомендации, одобренные в 2010 и в 2011 годах.
32. В ходе своей второй очередной сессии в 2010 году Совет одобрил внесение изменений в составляющие затрат ВПП и в механизм финансирования прямых вспомогательных расходов (ПВР). Предусматривалось разделение продовольственных и непродовольственных проектов, а также присвоение отдельных расходных категорий непродовольственным проектам. Модель финансирования ПВР была изменена: вместо принципа финансирования из расчета на тонну теперь определенный процент расходов на проекты должен финансироваться за счет каждого взноса.
33. Переход к скользящему трехгодичному Плану управления, подлежащему ежегодному утверждению, был одобрен Советом на его ежегодной сессии в 2011 году. В правила и положения ВПП были внесены поправки, изменившие цикличность осуществления Плана управления: статичный двухлетний план был заменен более стабильным трехлетним скользящим планом, бюджет которого утверждается ежегодно. Наличие скользящего плана, позволяющего ежегодно корректировать финансирование, повышает стабильность планирования и улучшает надзор и прозрачность. План управления (2012-2014) является первым документом, начинающим реализацию этого нового цикла.

Процесс на основе Плана управления

34. План управления (2012-2014 годы) основан на консультативном и интерактивном подходе. Сметы и планы обсуждались в рамках консультаций с внутренними и внешними заинтересованными сторонами, и на протяжении всего этого процесса вносились изменения, в результате чего был подготовлен окончательный документ, подлежащий утверждению Совета.
35. Оперативные потребности готовились с использованием принципа «снизу вверх». Страновые отделения и региональные бюро ВПП составляют прогноз своих оперативных потребностей с учетом утвержденных проектов и исходя из возможности их логического продления, принимая во внимание ресурсы, необходимые для оказания продовольственной помощи бенефициарам и осуществления проектов, содействующих оказанию продовольственной помощи, таких как проекты в рамках общих служб Организации Объединенных Наций.
36. Прогноз совокупных оперативных потребностей сопоставляется с прогнозом расходов, оценкой потребностей и другими индикаторами, с тем чтобы обеспечить его максимальную точность.

37. В соответствии с принципом полного возмещения расходов в рамках ВПП программа работы включает оперативные потребности и КВР, основанные на утвержденной ставке возмещения.
38. Несмотря на то, что оперативные потребности на 2012 год представлены в рамках предлагаемого бюджета на 2012 год, оперативные потребности на 2013 и 2014 годы указываются для контекста и в целях планирования, при этом рассматривается как низкий, так и высокий уровень потребностей. Прогноз низкого уровня потребностей основан на предполагаемых потребностях утвержденных проектов с учетом их логического продления. Прогноз высокого уровня потребностей основан на оценке непредвиденных потребностей с учетом средних исторических показателей.
39. При составлении бюджета ОФАОП учитываются прогноз поступлений и объем средств на Счете уравнивания ОФАОП.
40. В целях своевременного представления плана Совету его подготовка должна быть завершена заблаговременно до начала охватываемого им периода. Это, впрочем, может сказаться на точности оценки потребностей и прогнозов, которые готовятся не менее чем за шесть месяцев до представления плана, что приводит к определенному компромиссу между своевременностью и точностью.
41. Невозможность учитывать проекты ВПП на случай чрезвычайных ситуаций также затрудняет планирование, так как многие чрезвычайные ситуации носят стихийный характер. Выполнение плана зависит от обеспеченности ресурсами: ВПП может осуществлять только те программы и проекты, на которые ей выделено финансирование. С другой стороны, бюджет ОФАОП обычно выполняется по причине того, что он основан на прогнозе объема ресурсов. Новый скользящий цикл Плана управления призван улучшить точность планирования, так как планы будут обновляться ежегодно.

Обзор бюджета на 2012 год

42. В разделе «Обзор бюджет на 2012 год» представлена общая ситуация с потребностями ВПП в оперативных и вспомогательных расходах, а также с прогнозируемыми ресурсами на специальных счетах и в целевых фондах.
43. В этом новом разделе основное внимание уделяется факторам, влияющим на размер и структуру бюджета. В период осуществления Плана управления оперативные сметы, как правило, изменяются, так как возникают непредвиденные потребности; фактическое выполнение бюджета в значительной степени зависит от получаемых поступлений.
44. К внешним факторам, влияющим на бюджет ВПП, относятся:
- **Потребности бенефициаров.** Ввиду того, что потребности бенефициаров являются основным фактором, влияющим на оперативные потребности, их изменение оказывает влияние на бюджет ВПП и, косвенным образом, на бюджетные ресурсы, так как доноры реагируют на потребности, возникающие при чрезвычайных ситуациях.
 - **Цены на сырье и материалы.** ВПП закупает сырье и услуги на мировом рынке; цены на зерно, бобовые культуры, масло и на услуги по доставке влияют на бюджетные расходы. Местные условия и цены на сырье оказывают влияние на бюджеты отдельных операций.
 - **Валюты.** ВПП осуществляет операции в 74 странах. Колебания стоимости мировых валют по отношению к доллару США влияют на объем ее расходов;

колебания обменного курса евро к доллару США оказывают влияние на расходы по линии ОФАОП.

- **Прогнозы финансирования.** Неполученные поступления оказывают негативное влияние на бюджет ОФАОП и на оперативные бюджеты.
45. В настоящий План управления включен расширенный раздел о специальных счетах и целевых фондах. Специальные счета используются для взносов и расходов на мероприятия с использованием Складов гуманитарной помощи Организации Объединенных Наций (СГПООН) и Службы гуманитарных воздушных перевозок Организации Объединенных Наций (СГВПООН). Целевые фонды становятся все более важными источниками финансирования ВПП для стран, в которых осуществляются операции, а также для развития институционального потенциала. Страновые целевые фонды носят оперативный характер: их сметы рассчитываются на основе прогнозов поступлений в период осуществления Плана управления. В разделе о корпоративных целевых фондах представлены потребности ВПП во внебюджетном финансировании на корпоративном уровне; эти потребности основываются на внебюджетном механизме и касаются приоритетных областей.
46. Финансирование с использованием корпоративных целевых фондов в прошлом позволило осуществлять такие инициативы, как «Закупки во имя прогресса» (P4P), мероприятия по обеспечению питанием и раздаче денежных средств/купонов, а также интегрировать их в операции ВПП. В периоды сокращения доступного финансирования и ограниченности бюджета ОФАОП корпоративные целевые фонды оказывают поддержку развитию потенциала, обеспечивая сохранение высоких показателей оперативной и организационной работы ВПП.

РАЗДЕЛ II: ОБЗОР БЮДЖЕТА НА 2012 ГОД

Введение

47. В данном разделе представлен обзор бюджета ВПП на 2012 год и указаны ресурсы, необходимые для осуществления Стратегического плана.
48. Учитывая рост конфликтов, нестабильность, стихийные бедствия и ограниченность ресурсов, ВПП продолжает совершенствовать свой организационный потенциал для реагирования на эти вызовы. Помощь ВПП осуществляется с использованием целевых и инновационных механизмов, таких как инициатива «Закупки ради прогресса» (P4P), программы раздачи денежных средств и купонов и улучшения качества продуктов питания, оказание содействия общинам и странам в повышении устойчивости и продовольственной безопасности.
49. Используемые ВПП механизмы позволяют быстро увеличить объемы помощи для удовлетворения неотложных потребностей и сохранения жизни и источников средств к существованию в труднодоступных и опасных районах. Механизмы ВПП разрабатывались для осуществления оперативных мероприятий в четырех случаях, как представлено на рисунке II.1:

Рисунок II.1



50. Приоритеты Плана управления включают обеспечение готовности к чрезвычайным ситуациям и реагированию на них, инициативу «Наличные средства во имя перемен» и проведение целевых оперативных мероприятий по предоставлению дополнительного продовольствия в сотрудничестве с региональными органами, с тем чтобы обеспечить максимальную пользу для бенефициаров.

Предлагаемый бюджет ВПП на 2012 год


51. В 2012 году деятельность ВПП будет осуществляться в условиях сложной оперативной обстановки, продолжающегося финансового и продовольственного кризиса, изменяющейся политической среды. Рост волатильности цен на продовольствие и топливо и нестабильность валютных рынков повлияют на способность ВПП своевременно оказывать продовольственную помощь.
52. Объем бюджета, предлагаемого на 2012 год, включая специальные счета и целевые фонды, составляет 5,46 млрд. долл. США, как указано в таблице II.1.

ТАБЛИЦА II.1: ПРЕДЛАГАЕМЫЙ БЮДЖЕТ НА 2012 ГОД (МЛН. ДОЛЛ. США)	
Оперативные потребности	4 823,8
Регулярный ОФАОП	249,1
Однократные инвестиции	22,2
Мероприятия по переквалификации рабочей силы	10,0
Финансирование безопасности (из Общего фонда)	10,0
Система управления казначейскими операциями (из Общего фонда)	0,9
Специальные счета и целевые фонды	369,3
ИТОГО	5 485,3

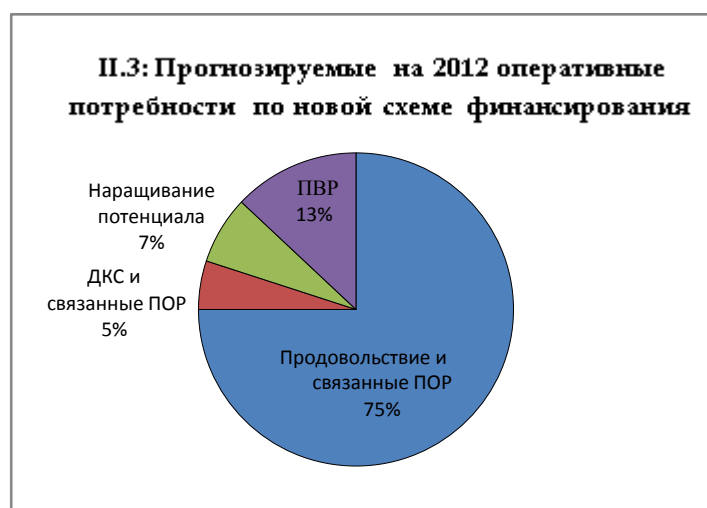
53. Из этой суммы 4,82 млрд. долл. США (88 процентов) связано с прямыми расходами на чрезвычайные ситуации (ЧО), долговременные операции по оказанию чрезвычайной помощи и восстановлению (ДОПВ), проекты развития (ПР) и специальные операции (СО). Прогноз оперативных потребностей не включает статью на непредвиденные потребности.
54. Предлагаемый бюджет ОФАОП для этого года составляет 249,1 млн. долл. США – 4,5 процента от общего бюджета. Он включает три раздела ассигнований:
- поддержка программ: региональные бюро и страновые отделения – 74,7 млн. долл. США;
 - поддержка программ: штаб-квартира – 68,7 млн. долл. США; и
 - управление и административное обеспечение – 105,7 млн. долл. США.
55. ВПП прогнозирует, что расходы на безопасность составят 7,3 млн. долл. США для Фонда безопасности в чрезвычайных ситуациях и 9,6 млн. долл. США – для покрытия расходной части ВПП в ДОБОООН. Предлагается создать специальный счет для управления этими расходами. Для осуществления платежей по мере необходимости будет использоваться баланс из Фонда оборотного капитала в размере 16,9 млн. долл. США; расходы по отдельным проектам в возможных случаях будут относиться непосредственно на счет операций. Будет использовано до 10 млн. долл. США из Общего фонда для покрытия расходов, которые не могут быть отнесены на счет проектов.
56. Размер специальных счетов и целевых фондов составляет 369,3 млн. долл. США, из них 164,2 млн. долл. США приходится на специальные счета и 205,1 млн. долл. США – на целевые фонды.

57. Бюджет на 2012 год ориентирован на достижение конкретных результатов: прогнозируемые на 2012 год оперативные потребности представлены в разбивке по Стратегическим задачам; бюджет ОФАОП представлен в разбивке по Областям управленческих результатов, как показано на рисунке II.2.

Рисунок II. 2: Предлагаемый бюджет на 2012 год в разбивке по Стратегическим задачам и Областям управленческих результатов



58. В новой схеме финансирования прогнозируемые оперативные потребности разделены в зависимости от продовольственных проектов и непродовольственных проектов, таких как раздача денежных средств и купонов и наращивание потенциала.

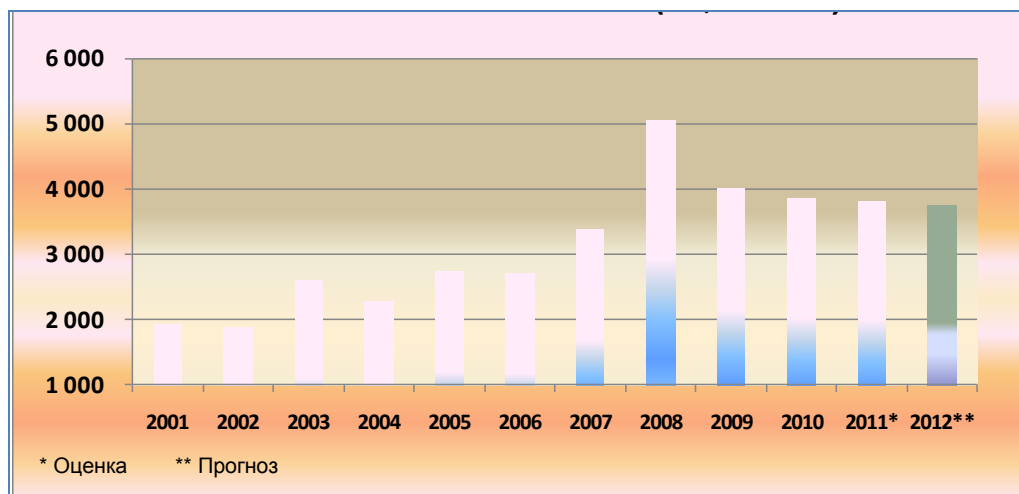


59. Следуя методологии, согласованной с Советом, секретариат предлагает утвердить ставку возмещения КВР в размере семи процентов.

Прогнозы финансирования и стратегия ресурсобеспечения на 2012 год

60. ВПП полностью финансируется за счет добровольных взносов. Программа работы² состоит из проектов, разрабатываемых на основе результатов оценки, проводимой в сотрудничестве с правительственными органами и партнерами. Она представляет собой «план реагирования на потребности», содержащий призыв о выделении ресурсов, прежде всего, для удовлетворения потребностей³. Оперативная деятельность полностью зависит от объема полученных взносов. ВПП привержена использованию прозрачных стратегий ресурсобеспечения, расширению своей поддержки населению, нуждающемуся в ней, особенно на страновом уровне, а также работе с широким кругом партнеров.
61. Объем поступлений, ожидаемых в 2012 году, составляет 3,75 млрд. долл. США. Он основан на анализе динамики объемов ресурсов, выделяемых каждым донором, и остается относительно стабильным по сравнению с 2011 годом, хотя и представляет собой меньшую цифру, чем в недавнем прошлом.

Рисунок II.4. Взносы с 2001 по 2012 годы (в млн. долл. США)



Основные характеристики сферы ресурсобеспечения

62. Во многих развитых странах восстановление после глобального экономического кризиса происходит медленно, и ожидается, что в 2012 году мировая экономика по-прежнему будет расти медленными темпами. Учитывая, что проблема отсутствия продовольственной безопасности становится актуальной для растущего числа людей, ВПП продолжает работать над повышением эффективности своих операций по оказанию продовольственной помощи.

² Термин «программа работы» используется для обозначения оперативных потребностей и КВР.

³ Программа работы основана на оценке потребностей, за исключением деятельности в целях развития, как предусмотрено Общим правилом X.8.

63. Некоторые правительства в начале 2011 года пересмотрели свои программы официальной помощи в целях развития (ОПР) и отношения с партнерами с точки зрения своего участия в таких программах в будущем. Ожидается, что положительный образ ВПП поможет убедить доноров увеличить финансирование в предстоящие годы.
64. Партнерские отношения обладают потенциалом расширения охвата помощи ВПП, обеспечивая ей возможность дополнить финансирование доноров взносами натурой со стороны правительств стран пребывания и доноров из числа стран с формирующейся рыночной экономикой. В рамках партнерских отношений учитывается уровень развития стран с формирующейся рыночной экономикой и формируется стимул для таких стран участвовать в оказании многосторонней помощи вместе с государствами-членами. К середине июля 2011 года благодаря партнерским отношениям ВПП получила рекордный объем взносов в размере 130 млн. долл. США; ожидается, что эта тенденция сохранится в течение периода планирования.
65. Одним из приоритетов ВПП является наличие гибкой и предсказуемой ресурсной базы, что позволяет улучшить планирование и снизить риски. В целях увеличения объемов такого финансирования ВПП ведет работу с донорами по заключению многолетних договоренностей. Например, правительство Австралии на основе соглашения о партнерстве с ВПП обязалось вносить взносы в течение более чем четырех лет: финансовые средства выделяются на гибкой основе и включают ассигнования на развитие потенциала ВПП в таких областях, как обеспечение питанием и денежные купоны. Другими донорами, подтвердившими многолетнее финансирование с 2012 года, являются Андорра, Камбоджа, Канада, Люксембург, Монако, Российская Федерация, Соединенные Штаты Америки, а также частные доноры.
66. ВПП диверсифицирует круг своих доноров, уделяя основное внимание странам пребывания и странам с формирующейся рыночной экономикой. Она также стремится заручиться финансированием организаций, объединяющих нескольких доноров, таких как Центральный фонд реагирования на чрезвычайные ситуации (СЕРФ), общие гуманитарные фонды и Фонд миростроительства. ВПП также изучает возможность использования новых каналов финансирования с участием стран, входящих в Комитет содействия развитию (КСР) Организации экономического сотрудничества и развития (ОЭСР).

Партнерство с частным сектором

67. После того как в 2008 году Совет утвердил стратегию самофинансирования на основе сбора средств частного сектора, от последнего было получено 432 млн. долл. США и планируется получить еще 471 млн. долл. США в период между 2012 и 2014 годами. Большая часть средств поступает от крупных международных компаний, которые предоставляют финансовую и экспертную поддержку.
68. Такое партнерство направлено на поддержку проектов школьного питания и программ реагирования на чрезвычайные ситуации; оно также позволяет ВПП повысить эффективность деятельности: например, финансирование со стороны компании TNT позволило ВПП улучшить свою систему материально-технического снабжения, взносы компании DSM были направлены на поддержку развития инновационной продовольственной помощи, а компания Yum! Brands способствовала повышению осведомленности о работе ВПП во всем мире.

69. Для достижения финансовых показателей в 2012 – 2014 годах группа, занимающаяся сбором средств частного сектора, осуществляет перевод своего персонала из штаб-квартиры в страны, где существует больше возможностей привлечения дополнительных средств для программ ВПП.

Приоритетность ресурсов

70. В 2009 году Директором-исполнителем был учрежден Комитет по распределению стратегических ресурсов (КРСР), с тем чтобы определить приоритетность использования ресурсов в рамках ВПП и, в частности, улучшить распределение продовольственной помощи нуждающимся странам, принимая во внимание финансовые ограничения и количественные показатели. Целью данного процесса является обеспечение структурированного и прозрачного распределения ресурсов.
71. Из поступивших в ВПП в 2010 году взносов 9,3 процента было получено из многосторонних источников. Из 356 млн. долл. США, полученных из многосторонних источников в 2010 году, 80 процентов было направлено на проведение операций по оказанию чрезвычайной и гуманитарной помощи, а 20 процентов – на программы развития. Более 90 процентов ассигнований на программы развития было направлено в «страны концентрации» - наименее развитые страны и страны, где число детей в возрасте до двух лет с задержкой развития составляет 25 процентов и более.
72. Получение ресурсов из многосторонних источников в рамках КРСР привело к тому, что в 2010 году менее половины операций ВПП финансировалось за счет многосторонних источников, а три четверти средств, полученных из таких источников, были направлены на осуществление операций в Афганистане, Бангладеше, Пакистане и Африке к югу от Сахары.
73. Приоритетность выделения ресурсов обсуждалась с Советом в ходе семинаров в 2010 и 2011 годах, что позволило укрепить доверие к этому процессу.

РАЗДЕЛ III: ПРОГНОЗИРУЕМЫЕ ОПЕРАТИВНЫЕ ПОТРЕБНОСТИ

Введение

74. Прогноз оперативных потребностей на 2012 год⁴ составляет 4,82 млрд. долл. США, из которых 2,4 млрд. долл. США предназначается для утвержденных проектов, и 2,4 млрд. долл. США – на ожидаемое логическое продление проектов. ВПП планирует оказать помощь 85 миллионам бенефициаров посредством поставок 4,4 млн. метрических тонн продовольствия, переводов денежных средств и раздачи купонов на сумму 255 млн. долл. США. Эти цифры не учитывают непредвиденных потребностей, которые могут возникнуть в течение года.

ТАБЛИЦА III.1: ОПЕРАТИВНЫЕ ПОТРЕБНОСТИ НА 2012 ГОД В РАЗБИВКЕ ПО КАТЕГОРИЯМ ПРОГРАММ				
Категория программы	Оперативные потребности (млн. долл. США)	%	Метрические тонны	Число проектов
ПР/СП	749,0	16	0,8	70
ЧО	1 005,1	21	0,9	12
ДОПВ	2 807,2	58	2,7	52
СО	262,5	5		16
ИТОГО	4 823,8	100	4,4	150

75. ВПП планирует осуществить 150 проектов в 74 странах, находящихся в шести регионах. На новое региональное бюро в Найроби (ДОН) приходится 36 процентов оперативных потребностей. Более подробная информация о региональных потребностях представлена в данном разделе ниже.

76. Следуя политике увеличения операций в нестабильных и постконфликтных регионах, в 2012 году ВПП продолжит направлять большую часть своих ресурсов в ДОПВ: планируется 52 ДОПВ в объеме 2,81 млрд. долл. США, две самые масштабные ДОПВ будут проводиться в Афганистане и Эфиопии.

77. В 2012 году ВПП планирует продолжать осуществление 12 ЧО, стоимость которых прогнозируется в размере 1,01 млрд. долл. США; самая крупная ЧО будет проводиться в Судане. Планируется, что объем средств, необходимых для проведения ПР, составит 749 млн. долл. США, а для проведения специальных операций – 263 млн. долл. США; проведение самой крупной специальной операции запланировано для Южного Судана.

78. В июне 2010 года на Глобальном совещании ВПП было рекомендовано, чтобы ВПП систематически совершенствовала свой потенциал готовности к чрезвычайным ситуациям и реагированию на них. Были проведены учения на основе уроков, извлеченных в результате землетрясения на Гаити, наводнений в Пакистане и засухи в Сахеле. Была запущена Программа улучшения готовности и реагирования (ПУГР),

⁴ Оперативные потребности не включают КВР. В программе работы конкретно оговариваются оперативные потребности плюс КВР.

с тем чтобы скоординированно и систематически совершенствовать потенциал ВПП в области реагирования на чрезвычайные ситуации, в том числе ее возможности по оказанию содействия в развитии потенциала партнеров. Деятельность ПУГР осуществляется в следующих областях: управление, нормы, процессы и процедуры, знания, навыки и возможности, системы и оборудование оперативной поддержки, предварительное складирование имущества для оказания помощи.

79. Деятельность ПУГР направлена на поиск решений и совершенствование систем реагирования, при этом усовершенствование не обязательно означает расширение охвата. Ее основным достижением является то, что в случае чрезвычайной ситуации мобилизация ресурсов ВПП происходит быстро, четко и связно в рамках всей организации при сохранении гибкости, а также то, что в нужное время и в нужном месте незамедлительно происходит развертывание необходимого количества персонала, обладающего надлежащими навыками.

Потребности согласно новой схеме финансирования

80. Выделение 4,82 млрд. долл. США на прогнозируемые оперативные потребности в 2012 году происходит по новой схеме финансирования, согласно которой расходы на непродуктивную деятельность представляются в разбивке по проектам.

ТАБЛИЦА III.2: ОПЕРАТИВНЫЕ ПОТРЕБНОСТИ В 2012 ГОДУ		
	млн. долл. США	%
Продовольствие и связанные с ним прямые оперативные расходы (ПОР)	3 624	75
Денежные средства и купоны/связанные с ними ПОР	255	5
Наращивание потенциала	308	7
Всего ПОР	4 187	87
ПВР	637	13
Итого оперативные потребности	4 824	100

81. Такое новое разделение по категориям обеспечивает:

- четкое разделение между продовольственной и непродуктивной деятельностью;
- более четкую связь с показателями деятельности для каждого из направлений деятельности; и
- возможность проводить более точный сравнительный анализ проектов: например, проще определить стоимость одной метрической тонны.

Оперативные потребности в разбивке по составляющим затрат

⇒ *Продовольствие и связанные с ним прямые оперативные расходы*

82. На продовольствие и связанные с ним ПОР – на внешние перевозки, внутренние транспортные, складские и погрузочно-разгрузочные операции (ВТСПРО) и ППОР – для удовлетворения посредством поставок продовольствия потребностей бенефициаров, живущих в условиях отсутствия продовольственной безопасности, приходится 75 процентов оперативных потребностей на 2012 год.

83. Потребности в сырьевых товарах в 2012 году прогнозируются в размере 2,27 млрд. долл. США от общей суммы в 3,62 млрд. долл. США на продовольствие и связанные ПОР. Средняя стоимость единицы сырьевого товара запланирована на уровне 515 долл. США, что составляет шестипроцентное увеличение по сравнению с последней проведенной в 2011 году оценкой стоимости единицы товара. Эта цифра была получена в результате учета таких факторов, как изменения на мировых рынках, состав продовольственной корзины, источники продовольствия и колебания цен.

84. Как видно из таблицы III.3, в продовольственной корзине на 2012 год на 1,1 процента увеличилась доля зерновых по сравнению с оценками 2011 года, в то время как доля бобовых снизилась на 0,4 процента, масла – на 0,42 процента и пищевых смесей – на 0,9 процента.

ТАБЛИЦА III.3: СОСТАВ ПРОДОВОЛЬСТВЕННОЙ КОРЗИНЫ						
Вид продовольствия	2011		2012		Разница в % между составом продовольственной корзины в 2011 и в 2012 годах (пт)	Разница в % стоимости метрической тонны
	Оцениваемый состав продовольственной корзины (пт)	Оцениваемая стоимость метрической тонны	Прогнозируемый состав продовольственной корзины (пт)	Прогнозируемая стоимость метрической тонны		
Зерновые	71,2%	361,7	72,3%	341,3	1,1%	7,5%
Пищевые смеси	11,9%	837,6	11,0%	936	-0,9%	11,7%
Масло	5,4%	1390,5	5,2%	1351,8	-0,2%	-2,8%
Другие	1,6%	1244,6	2,1%	908,8	0,5%	-27,0%
Бобовые	9,8%	649,7	9,4%	611,6	-0,4%	-5,9%

85. Несмотря на то, что планируется уделять больше внимания вопросам питания, размер статьи «Пищевые смеси» общей продовольственной корзины снизится по двум причинам: i) в 2011 году спрос на пищевые смеси возрос из-за чрезвычайной ситуации в районе Африканского Рога; и ii) в 2012 году ВПП планирует расширить использование новых пищевых продуктов, таких как пищевые добавки на жировой основе, представляющие собой высококачественное продовольствие с большим содержанием питательных веществ, которое употребляется в пищу в меньшем количестве, чем обогащенные пищевые смеси. На проведение мероприятий, которые предусматривают использование пищевых добавок на жировой основе, потребуется меньше метрических тонн продовольствия, чем на проведение мероприятий, предусматривающих использование обогащенных пищевых смесей.

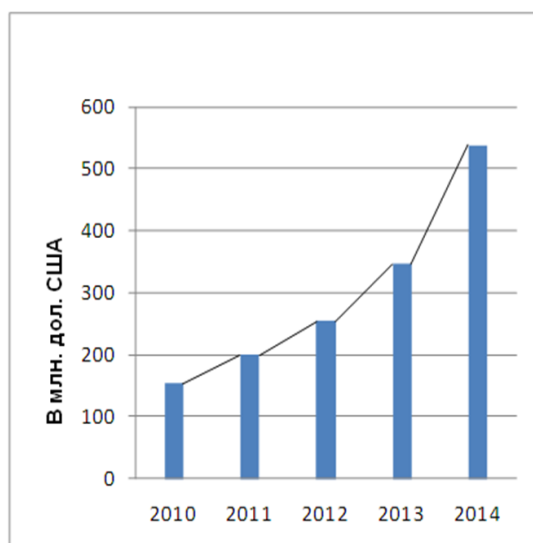
86. Как видно из таблицы III.3, в категории «Другие» стоимость метрической тонны снизилась на 27 процентов. Это снижение обусловлено, прежде всего, увеличением спроса на недорогие товары, такие как соль и сахар, на долю которых приходится 85 процентов расходов в категории «Другие» в течение года, что снижает средний объем расходов в категории «Другие».

87. Ожидается, что доля закупаемых продовольственных товаров по отношению к поставляемым натурой продовольственным товарам увеличится с соотношения 2:1 в 2011 году до 3:1 в 2012 году. ВПП будет по-прежнему содействовать осуществлению закупок на местном и региональном уровнях в рамках инициативы «Закупки во имя прогресса», а также осуществлению форвардных поставок, с тем

чтобы оказать поддержку национальной экономике стран, фермерам, производителям, коммерсантам и обрабатывающей пищевой промышленности, а также в целях сокращения подготовительного периода.

88. Расходы на внешний транспорт оцениваются в 299,8 млн. долл. США, что в среднем составляет 100 долл. США за метрическую тонну товаров, которые, как ожидается, будут поставляться из других стран. Их средняя стоимость в 2012 году соответствует фактической стоимости морского фрахта в 2011 году.
89. Несмотря на рост цен на топливо, колебания обменных курсов и изменения в динамике рынка перевозок, ВПП сохранила расходы на внешний транспорт на стабильном уровне, максимально увеличив объем грузов, перевозимых за одну поставку. Это дает ВПП конкурентное преимущество при переговорах с транспортными компаниями.
90. Потребности в области ВТСПРО составляют 854,8 млн. долл. США. Средняя стоимость ВТСПРО составляет 194 долл. США за тонну, что соответствует сметным расходам 2011 года. Бюджет ВТСПРО зависит от характера оперативных условий деятельности, а также от цен на топливо, горюче-смазочные материалы и запасные части, на долю которых приходится 20 процентов бюджета ВТСПРО.
91. Несмотря на то, что по прогнозам средний уровень общих расходов на ВТСПРО в 2012 году останется стабильным, ожидается их значительное увеличение в Судане и Южном Судане, на долю которых приходится 19 процентов общих потребностей по линии ВТСПРО. Это увеличение в значительной степени обусловлено отсутствием безопасности в приграничных районах, что приводит к удорожанию перевозок и изменению маршрутов поставок.
92. Размер бюджета ППОР на распределение продовольствия оценивается в 198,9 млн. долл. США. На эти расходы приходится пять процентов продовольственных и связанных с ними ПВР на осуществление ЧО и ДОПВ и семь процентов расходов на ПР. Более высокая доля ПР объясняется наличием статьи на восстановление, к которой относятся программы «Продовольствие за работу» и программы школьного питания.

Рисунок III.1: Динамика планируемого уровня расходов на денежные средства и купоны

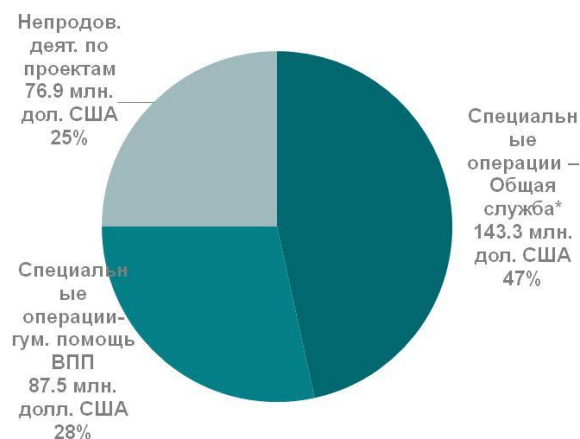


Расходы на денежные средства и купоны и связанные с ними прямые оперативные расходы

93. В 2012 году объем оперативных потребностей на денежные средства и купоны и связанные с ними ПОР составляет 255 млн. долл. США, то есть пять процентов от общих оперативных потребностей, составляющих 4,82 млрд. долл. США.
94. В 2012 году объем программ по раздаче денежных средств и купонов возрастет на 136 процентов по сравнению с их ожидаемым объемом в 2011 году. Число проектов, предусматривающих раздачу денежных средств или купонов, возрастет с 37 в 2011 году до 74 в 2012 году. Самые крупные мероприятия запланированы на оккупированной палестинской территории, в Судане и Сирии; из планируемых мероприятий шесть будут относиться к категории ЧО, 38 – к ДОПВ и 30 – к ПР.
95. Смета расходов на ЧО составляет 55,2 млн. долл. США, 22 процента от общего бюджета; на ДОПВ – 171,0 млн. долл. США (67 процентов) и на ПР и СП – 28,6 млн. долл. США (11 процентов).
96. В 2012 году в рамках инициативы «Денежные средства ради перемен» ВПП будет продолжать наращивать свой потенциал по расширению программ передачи денежных средств и купонов. Страновые отделения оценят охват предстоящих программ раздачи денежных средств и купонов, а также охват операций, ведущихся в настоящее время. В целях содействия развертыванию этих программ на местах будут разработаны варианты и модели программ раздачи денежных средств и купонов.
97. Расширение схем передачи денежных средств и купонов планируется проводить в три этапа: i) в 2011 году основное внимание уделялось экспериментальному внедрению, обучению, изучению условий распределения и разработке моделей пропорционального развертывания; ii) в 2012 году ВПП будет заниматься реализацией интегрированных бизнес-процессов и развертыванием вспомогательных механизмов для наращивания потенциала в рамках ВПП, предусматривающих обучение персонала на местах, установление партнерских связей и проведение оценки потребностей в ресурсах для следующего этапа; и iii) с 2013 года начнется последовательное масштабное развертывание схем раздачи денежных средств и купонов. Ожидается, что на расширение этой деятельности потребуется от 30 до 40 процентов от оперативных потребностей ВПП в течение следующих пяти лет.

Наращивание потенциала

98. Наращивание потенциала означает комплексную деятельность по созданию, совершенствованию или расширению институтов и процессов, необходимых для управления программами продовольственной безопасности и гуманитарными операциями. Мероприятия планируются по линии ЧО, ДОПВ, ПР и СО. Расходы на наращивание потенциала прогнозируются в объеме 307,7 млн. долл. США, семь процентов от общего объема оперативных потребностей в размере 4,82 млрд. долл. США. В эту деятельность входят непродовольственные проекты и СО, на которые приходится 230,8 млн. долл. США, 75 процентов от оперативных потребностей.



* СВПООН

99. Специальные операции включают деятельность по восстановлению и улучшению транспортной и материально-технической инфраструктуры, с тем чтобы обеспечить своевременное и эффективное оказание продовольственной помощи. Они также улучшают координацию между Организацией Объединенных Наций и другими партнерами на основе общих услуг, таких как Служба гуманитарных воздушных перевозок Организации Объединенных Наций (СГВПООН) и тематических групп по информационно-коммуникационным технологиям (ИКТ) и материально-техническому обеспечению.

100. Специальные операции запланированы в 12 странах, как показано в таблице III.4.

ТАБЛИЦА III. 4: СПЕЦИАЛЬНЫЕ ОПЕРАЦИИ, ПЛАНИРУЕМЫЕ В 2012 ГОДУ		
Страна	Вид	Стоимость (в млн. долл. США)
Южный Судан	СГВПООН, строительство подъездных дорог и создание стратегического резерва зерна	107,62
Судан	СГВПООН	25,28
Сомали	СГВПООН и восстановление после чрезвычайных ситуаций	24,62
Афганистан	СГВПООН	16,85
Чад	СГВПООН	14,77
Демократическая Республика Конго	СГВПООН, тематическая группа по материально-техническому обеспечению и транспорт	14,11
Ирак	СГВПООН	8,51
Гаити	Управление складской деятельностью	6,02
Центральноафриканская Республика	СГВПООН	5,20
Нигер	СГВПООН	4,68
Йемен	СГВПООН и поддержка тематической группы по материально-техническому обеспечению	2,94
Индонезия	Материально-техническое обеспечение	0,25
ИТОГО		230,85

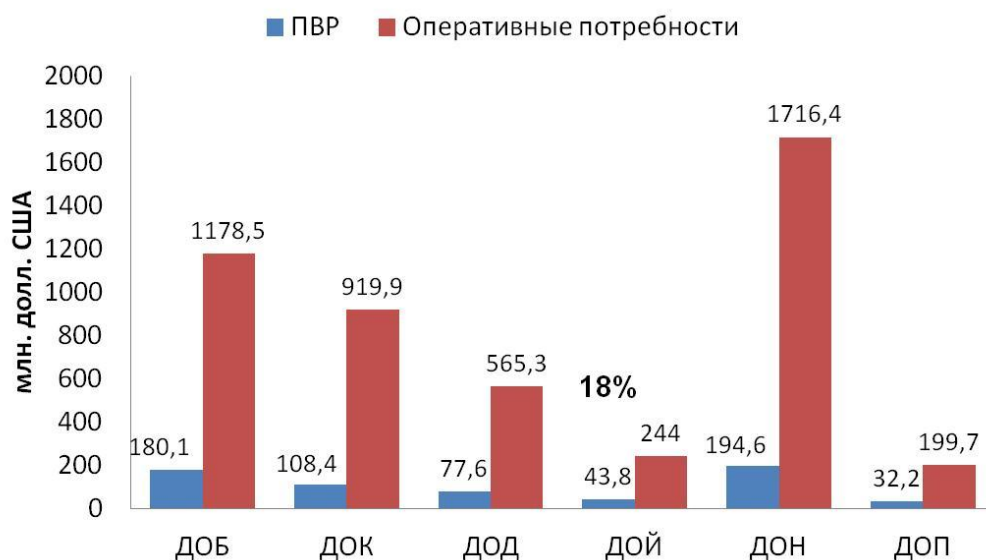
Прямые вспомогательные расходы

101. По новой схеме финансирования покрытие ПВР рассчитывается как процент прямых оперативных расходов, а не на основе стоимости одной метрической тонны. Такой подход упрощает сравнение ПВР разных проектов, которые предусматривают как продовольственную, так и непродовольственную деятельность. Он также позволяет более равномерно рассчитать ПВР для всех доноров, предоставляющих ресурсы, независимо от того, предназначаются ли эти ресурсы для продовольственной или непродовольственной деятельности.
102. Бюджет ПВР на 2012 год прогнозируется в размере 636,7 млн. долл. США, 13 процентов от оперативных потребностей. Как правило, процент ПВР от общих оперативных расходов остается стабильным, составляя 12 процентов для СО, 13 процентов для ДОПВ и 14 процентов для ПР и ЧО.
103. Объем ПВР в 2012 году составляет 13 процентов от оперативных потребностей, то есть остается на том же уровне, который предусмотрен для 2011 года в Плане управления на 2010/2011 годы; в 2010 году ПВР составили 14 процентов оперативных расходов.

ТАБЛИЦА III.5: ПВР В ПРОЦЕНТАХ ОТ ОПЕРАТИВНЫХ ПОТРЕБНОСТЕЙ В РАЗБИВКЕ ПО ГОДАМ			
	2010 фактически	2011 по оценке	2012 прогноз
ПВР как % от оперативных потребностей	14	13	13

104. На рисунке III.2 представлены ПВР и оперативные потребности в разбивке по регионам. На долю самого большого регионального бюро (ДОН) приходится самая большая запланированная доля ПВР в 2012 году в размере 194,6 млн. долл. США, или 11 процентов его оперативных потребностей в размере 1,72 млрд. долл. США.

Рисунок III.2: ПВР и оперативные потребности в разбивке по регионам



105. В регионах, где ПВР составляет более низкий процент от оперативных потребностей, уровень этих оперативных потребностей, таких как в случае с ДОН и ДОК, выше. Это объясняется, прежде всего, эффектом масштаба, а также тем, что такие ПВР, как расходы на персонал и периодические расходы, сохраняются на относительно одинаковом уровне.

106. Исключением является ДОБ, который является вторым по размеру региональным бюро, в котором, тем не менее, ПВР составляют высокий процент, что объясняется высоким уровнем расходов на безопасность и персонал в Афганистане и Пакистане.

107. На расходы на персонал и на связанные с персоналом расходы приходится 60 процентов от общего уровня потребностей ПВР, как и в 2011 году (по последним оценкам). Оставшиеся 40 процентов приходятся на периодические и капитальные затраты.

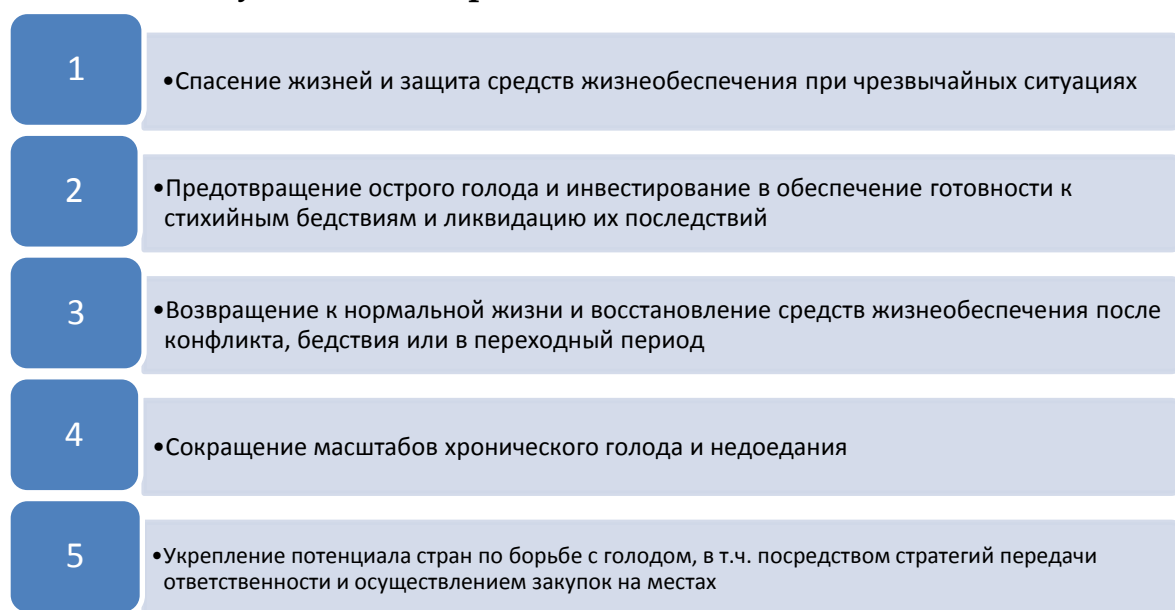
Распределение ресурсов по Стратегическим задачам

108. Стратегический план (2008 – 2013 годы) направлен на обеспечение эффективности ВПП в интересах ее бенефициаров и решение проблемы голода на основе пяти

Стратегических задач (схема III.3). Деятельность в рамках планируемых на 2012 год оперативных потребностей разработана таким образом, чтобы ВПП могла использовать необходимое продовольствие и надлежащие инструменты в нужное время и в нужном месте.

109. Пять Стратегических задач ВПП охватывают различную деятельность ВПП по борьбе с голодом: от предоставления неотложной помощи для спасения жизни людей до осуществления гуманитарной деятельности и деятельности по восстановлению и развитию. В них также отражена масштабная работа ВПП по улучшению качества продовольствия и доставки продовольствия, борьбе с хроническим голодом и оказанию помощи общинам и странам в реализации их собственных программ по борьбе с голодом.

Рисунок III. 3: Стратегические задачи ВПП




110. В 2012 году ВПП будет продолжать согласовывать свою работу со Стратегическим планом, улучшая программы в сфере обеспечения готовности к чрезвычайным ситуациям и реагирования в чрезвычайных ситуациях; расширяя масштабы использования новых инновационных механизмов, которые включают программы распределения денежных средств и продовольственных купонов; а также максимизируя воздействие в сфере питания посредством целевого использования дополнительного питания.

111. В рамках оперативных потребностей 2012 года ресурсы распределяются на стратегические приоритеты, которые будут способствовать переходу к оказанию продовольственной помощи. Например, ВПП расширяет свою работу в сфере питания посредством целевого предоставления дополнительного питания, питания матери и ребенка, а также закупок необходимых питательных обогащенных пищевых продуктов. ВПП планирует оказать помощь 15 миллионам бенефициарам посредством таких доставок пищевых продуктов в 2012 году и 20 миллионам бенефициарам к 2014 году.

112. Ориентировочные стратегические результаты использовались страновыми отделениями в качестве основы для согласования оперативных потребностей 2012

года со Стратегическими задачами посредством девяти видов деятельности, включая общее распределение продовольствия (ОРП), предоставление дополнительного питания, программы Продовольствие в оплату за труд (ПОТ)/Продовольствие в обмен на активы (ПОА), обеспечение школьным питанием и развитие потенциала.

113. Страновые отделения выбирают ОРП и предоставление дополнительного питания, как наиболее значимые виды деятельности для поддержки усилий по оказанию срочной помощи в рамках Стратегической задачи 1, что составляет 86 процентов от общего числа видов деятельности, предусмотренной Стратегической задачей 1. Деятельность в рамках программ ПОТ/ПОА в основном используется для повышения степени готовности и обеспечения потенциала противодействия бедствиям и для оказания помощи в целях скорейшего восстановления от потрясений/кризисов в рамках Стратегической задачи 2 и Стратегической задачи 3 (44 процента).

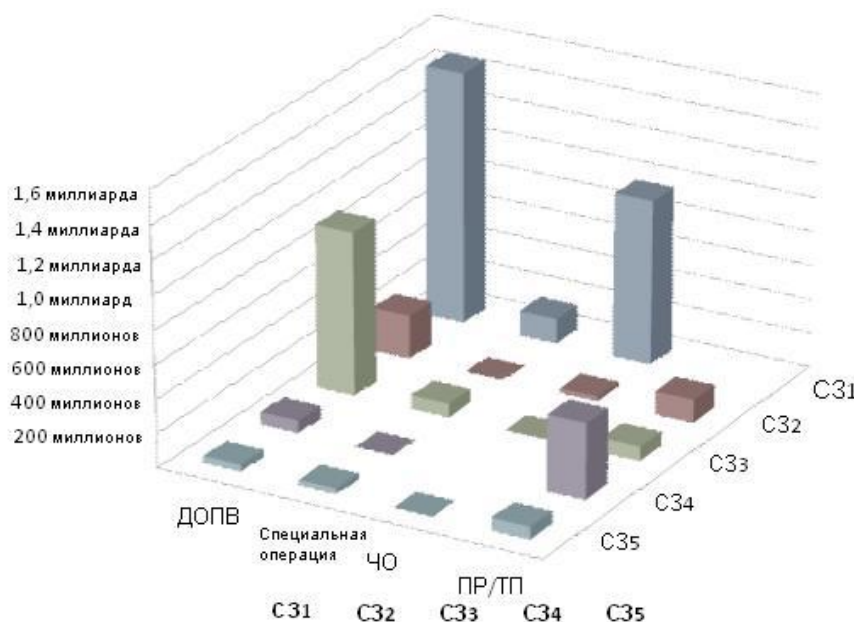


114. Спасение жизни людей и защита средств жизнеобеспечения в чрезвычайных гуманитарных ситуациях остается основным направлением деятельности ВПП в рамках Стратегической задачи 1, что составляет 54 процента от всех оперативных потребностей. Основными видами деятельности, способствующими выполнению Стратегической задачи 1, являются оказание общей и целевой продовольственной помощи, мероприятия по предоставлению дополнительного питания, проект здоровье и питание матери и ребенка (ЗПМР) и увеличение потенциала посредством СЗ.
115. Стратегическая задача 2 призвана защищать уязвимые группы населения от крайнего голода и поддерживать создание активов; планируемые мероприятия в рамках Стратегической задачи 2 составляют 9 процентов от общего числа оперативных потребностей. Программы ПОТ/ПОА занимают центральное место в деятельности, поддерживающей выполнение Стратегической задачи 2.
116. Расширенная деятельность ВПП по возмещению расходов в рамках Стратегической задачи 3 содействует возвращению беженцев и внутренне перемещенных лиц (ВПЛ) посредством оказания им помощи в восстановлении средств к существованию по завершении чрезвычайных ситуаций. Мероприятия, осуществляемые в рамках Стратегической задачи 3, предусматривают усиленное планирование и привлечение многочисленных партнеров; эта деятельность также требует использования ряда механизмов, обеспечивающих наличие и доступ к продуктам питания. Деятельность, поддерживающая выполнение Стратегической

задачи 3, составляет 23 процента от оперативных потребностей и в основном включает в себя мероприятия в рамках программ ПОТ/ПОА, продовольствие в обмен на обучение (ПОО) и обеспечение школьным питанием.

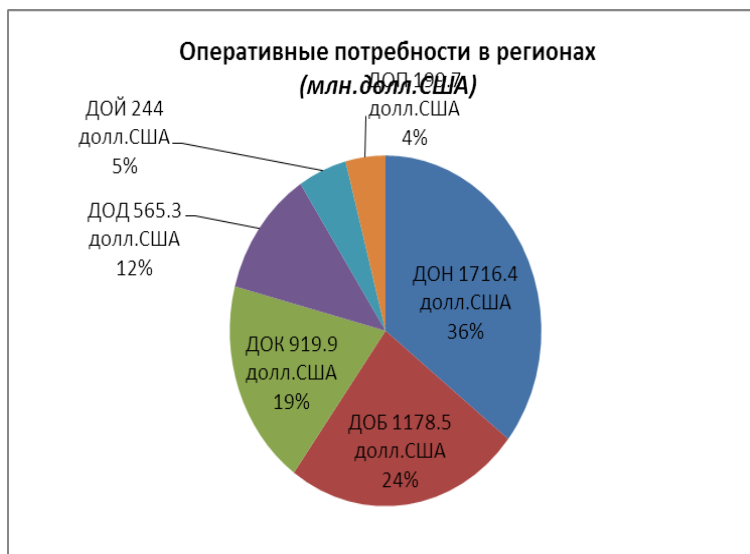
117. Чтобы разорвать круг хронического голода, переходящего от поколения к поколению, 11 процентов оперативных потребностей запланированы в поддержку выполнения Стратегической задачи 4, в основном состоящей из деятельности по обеспечению школьным питанием наряду с оказанием поддержки в сфере питания в рамках такой программы как ЗПМР. Здесь также важную роль играет деятельность по лечению, смягчению последствий и обеспечению социальной защиты лиц, страдающих от ВИЧ/СПИД, и реализация программ для больных туберкулезом (ТБ).
118. Стратегическая задача 5 отражает деятельность ВПП в сфере развития потенциала, оказания помощи странам в борьбе с голодом с использованием их собственных ресурсов и опыта. 3 процента оперативных потребностей 2012 года направлены на поддержку выполнения Стратегической задачи 5.
119. Анализ запланированных мероприятий по категориям программ демонстрирует, каким образом выбираются соответствующие механизмы для оперативных потребностей. Деятельность, предусмотренная Стратегической задачей 1 и Стратегической задачей 3, преобладает в ЧО и ДОПВ в целях поддержки усилий по оказанию срочной помощи и восстановлению, а деятельность, предусмотренная Стратегической задачей 2, направлена на предотвращение развития крайнего голода. Стратегическая задача 4 в основном направлена на развитие категории совместно со Стратегической задачей 5. Специальные операции закреплены в Стратегических задачах 1, 3 и 5, благодаря той роли, которую они играют для поддержки осуществления чрезвычайных операций и повышения потенциалов как ВПП, так и ее партнеров в деле оказания гуманитарной помощи.

Рисунок III.4: Категории программ по Стратегическим задачам



ОБЗОР ПО РЕГИОНАМ

120. В этом разделе приводится обзор шести регионов ВПП, а также целей, задач и проблем в каждом регионе на 2012 год. Основные статистические данные представлены для каждого региона по необходимости с точки зрения тоннажа и стоимости, категории проекта, количества бенефициаров и присутствия ВПП в этом регионе.



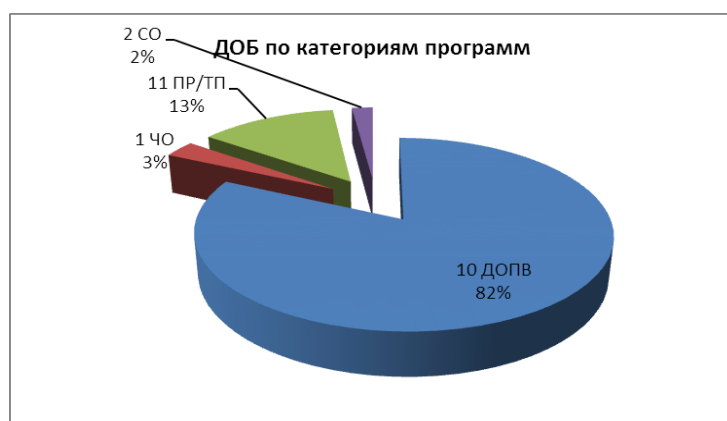
121. ВПП планирует реализовать 150 проектов посредством 74 страновых отделений. Потребности нового регионального бюро в Найроби (ДОН) составляют 36 процентов от оперативных потребностей ВПП; затем следует ДОБ (24 процента), ДОК (19 процентов), ДОД (12 процентов), ДОИ (5 процентов) и ДОП (4 процента).

122. Ниже приводится краткая информация о деятельности, проводимой в регионах, расположенных в алфавитном порядке.

ДОБ: Азия

	Млн. долл. США		
Продовольствие и связанные с ним ПОР	902,1	Бенефициары (миллионы)	30,2
ДС&К и связанные с ними ПОР	52,4	МТ (в миллионах)	1.1
Увеличение потенциала ПВР	43,9	Кол-во СО	14
	180,1	Кол-во операций	24
Общие оперативные потребности	1 178,5		

123. В Азиатском регионе ВПП имеет свои страновые отделения в 14 странах: Афганистан, Бангладеш, Бутан, Камбоджа, Корейская Народно-Демократическая Республика (КНДР), Индия, Индонезия, Лаосская Народно-Демократическая Республика, Мьянма, Непал, Пакистан, Филиппины, Шри-



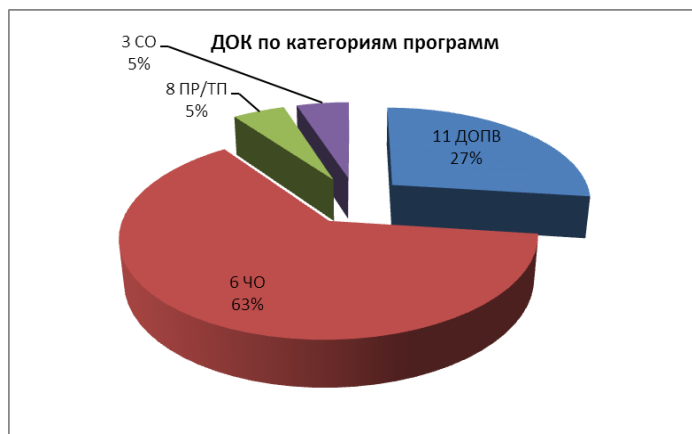
Ланка и Тимор-Лешти.

124. Данное региональное бюро является лидером в области расширения деятельности по переводу денежных средств и находится в первых рядах в вопросах разработки новых инновационных пищевых продуктов; оно также развивает партнерские связи для доставки лучшего питания в первые 1000 дней. Основное внимание ДОБ уделяет оказанию поддержки правительствам в разработке собственных программ по борьбе с голодом: развитие потенциала является частью программной деятельности ВПП в девяти странах этого региона. ВПП предлагает свой опыт и знания в области социальной защиты, продовольственных запасов, обеспечения готовности к чрезвычайным ситуациям и реагирования, снижения риска стихийных бедствий, питания и образования в целях улучшения государственных систем и повышения потенциала противодействия бедствиям на национальном уровне. В Бутане и Тимор-Лешти поддержка ВПП помогла правительствам взять на себя осуществление этой деятельности. В Афганистане, Пакистане и на Филиппинах помощь ВПП имеет решающее значение для укрепления и поддержания стабильности.
125. Деятельность в рамках программ по переводу денежных средств или распределению продовольственных купонов будет осуществляться в 12 из 14 стран ДОБ в целях оказания срочной помощи, создания активов и укрепления потенциала для обеспечения долгосрочных и устойчивых средств к существованию. Реализация программы по распределению купонов в городах в Афганистане является свидетельством того, что ВПП обладает необходимым опытом для эффективного использования инновационных способов перевода в сложных условиях.
126. ВПП и ее партнеры в Азии развивают инновационные пищевые продукты, предназначенные для лечения крайнего недоедания и предотвращения хронического и крайнего недоедания. В 2012-2014 годах деятельность ВПП будет сосредоточена на улучшении этих пищевых продуктов и расширении их использования. Долгосрочная цель заключается в том, что бы использовать эти пищевые продукты в большем числе внешних и правительственных программ, и в конечном итоге, что бы продавать их по ценам, которые могут себе позволить бедные люди.

ДОК: Ближний Восток, Северная Африка, Восточная Европа и Центральная Америка

	Млн. долл.США		
Продовольствие и связанные с ним ПОР	680,9	Бенефициары (миллионы)	13,0
ДС&К и связанные с ними ПОР	88,2	МТ (в миллионах)	0,8
Увеличение потенциала ПВР	42,4	Кол-во СО	12
	180,4	Кол-во Операций	28
Общие оперативные потребности	919,9		

127. 12 странами, в которых ДОБ имеет свои страновые отделения, являются: Алжир, Армения, Египет, Исламская Республика Иран, Ирак, Иордания, Кыргызстан, Судан, оккупированные палестинские территории, Сирийская Арабская Республика, Таджикистан и Йемен.



128. Данное региональное бюро реагирует на чрезвычайные продовольственные потребности людей, пострадавших от конфликта; бенефициарами являются ВПЛ, беженцы и уязвимые группы. Потребности будут скорректированы для решения проблем, связанных с нестабильной ситуацией в регионе.

129. По предварительным оценкам, в Судане 5,4 млн. человек находятся в условиях отсутствия продовольственной безопасности и будут нуждаться в продовольственной помощи в 2012 году: мероприятия ВПП будут направлены на оказание жизненно необходимой помощи, которая отвечает неотложным потребностям нуждам уязвимых групп населения. Формы работы включают распределение общих продовольственных пайков, осуществление основанных на пищевых продуктах программ питания для детей, страдающих недоеданием, и беременных и кормящих женщин, а также реализацию целевых программ “Продовольствие в обмен на активы” в целях улучшения доступа к пищевым продуктам и борьбы с сезонным голодом в уязвимых районах. ВПП будет также обеспечивать школьное питание для детей в конфликтных и постконфликтных районах, где это возможно.

130. Данное региональное бюро спасает жизни людей и защищает средства к существованию для беженцев и ВПЛ в чрезвычайных ситуациях в Алжире, Исламской Республике Иран, Сирийской Арабской Республике, на оккупированных палестинских территориях, Тунисе, Таджикистане и Йемене. После Судана, Йемен занимает второе место по объему осуществляемой программной деятельности: ВПП реализует программу питания для детей в возрасте до 2-х лет в целях решения сложившейся там тяжелой ситуации в сфере продовольственной безопасности.

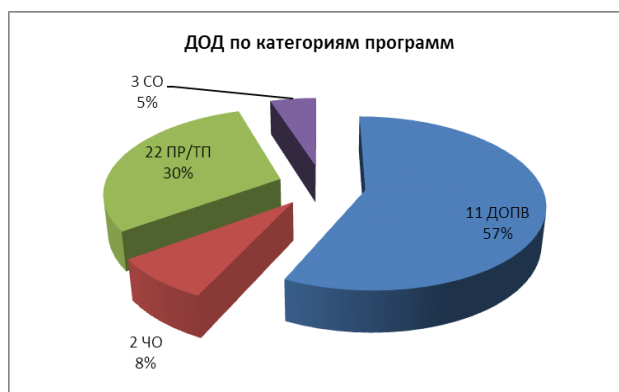
131. Во многих странах этого региона рынки функционируют хорошо, что позволяет ДОК поддерживать процесс обеспечения школьным питанием и прочие элементы социальной защиты, реализовывать программы распределения денежных средств и продовольственных купонов, развивать потенциал и стратегии передачи ответственности на местный уровень. Программы по обеспечению школьным питанием продолжают осуществляться в Алжире, Армении, Египте, Исламской Республике Иран, Ираке, на оккупированных палестинских территориях, Сирийской Арабской Республике, Таджикистане и Йемене; Кыргызстан будет добавлен в этот список в 2012 году. ВПП осуществляет перевод денежных средств и распределение продовольственных купонов в Ираке, на оккупированных палестинских территориях и Сирийской Арабской Республике; в 2012 году эти мероприятия будут проводиться в Кыргызстане, Таджикистане, Тунисе и Йемене. ВПП работает с правительствами в сфере развития потенциала в Армении, Египте, Грузии, Иордании, на оккупированных палестинских территориях и Таджикистане.

132. В 2012 году для ДОК по-прежнему приоритетным остается реагирование на политические события, которые могут привести к расширению масштабов чрезвычайных операций и увеличению бюджета. ВПП будет работать над тем, чтобы связать реагирование на чрезвычайные ситуации с устойчивым восстановлением. Ожидается, что 63 процента оперативных потребностей будут отнесены к ЧО и 27 процентов – к ДОПВ.
133. В регионе будет сохраняться потребность в оказании продовольственной помощи, но ДОК намерено также расширить деятельность по развитию потенциала и осуществлению программ по распределению денежных средств помимо оказания продовольственной помощи.
134. Данное региональное бюро будет продолжать искать возможности для расширения партнерских связей в регионе, например, с другими учреждениями Организации Объединенных Наций, в разработке региональной стратегии реагирования и основы для действий в контексте происходящих изменений. ДОК будет способствовать стабильности, устойчивому развитию и безопасности, являющимися главными вопросами в регионе.
135. Политическая нестабильность и, как следствие, проблемы доступа негативно влияют на способность ВПП оценивать потребности и быстро на них реагировать. Глобальный экономический спад привел к сокращению ресурсов и уменьшению взносов для осуществления операций. Рост цен на топливо и продукты питания, которые часто связаны с конфликтом, будет негативно влиять на способность страновых отделений реагировать на изменение ситуации.

ДОД: Западная Африка

	Миллион долл. США		
Продовольствие и связанные с ним ПОР	423,1	Бенефициары (миллионы)	11,0
ДС&К и связанные с ними ПОР	37,2	МТ (в миллионах)	0,4
Увеличение потенциала	27,4	Кол-во СО	19
ПВР	77,6	Кол-во Операций	38
Общие оперативные потребности	565,3		

136. ВПП имеет свои страновые отделения в 19 странах Западной Африки: Бенин, Буркина-Фасо, Камерун, Кабо-Верде, Центральноафриканская Республика, Чад, Кот-д'Ивуар, Гана, Гвинея, Гвинея-Бисау, Либерия, Мали, Мавритания, Нигер, Сан-Томе и Принсипи, Сенегал, Сьерра-Леоне, Того и Гамбия.



137. В половине стран ДОД крайне недоедание среди детей в возрасте до 5 лет превышает 10-процентный порог, даже

после сбора урожая; в неурожайные сезоны эти показатели вырастают в целом до критического уровня. Высокие цены на продовольствие, которые особенно негативно влияют на зависимые от импорта прибрежные страны, такие как Мавритания и Либерия, создают потребность в социальной защите, особенно в городах.

138. Гуманитарные проблемы в субрегионе Центральной Африки возникают в результате конфликтов в Чаде, Центральноафриканской Республике, ДРК и Судане. Потребности носят комплексный характер, связаны с беженцами, ВПЛ и уязвимыми местными общинами, живущими в районах, которые часто являются труднодоступными. Ситуация, сложившаяся в Кот-д'Ивуаре после выборов, привела к возникновению комплексных потребностей в этой стране и в Либерии, и масштабы и виды мероприятий в этих странах должны быть изменены.
139. Снижение уровня недоедания является одной из приоритетных задач. В соответствии с Программой расширения питания (САН) и Инициативой РИЧ ВПП стремится не допускать недоедания в течение первых 1000 дней и продолжать лечение детей, страдающих от недоедания, в возрасте до 5 лет и беременных и кормящих женщин. Большое внимание уделяется созданию центров по борьбе с голодом на местном уровне, повышению потенциала правительства по снижению уровня недоедания и расширению доступа к продуктам питания местного производства
140. Основным обязательством является смягчение последствий от потрясений для наиболее уязвимых групп. Приоритетным остается оказание помощи по спасению жизни, сохранение ресурсов, укрепление потенциала противодействия бедствиям на уровне общин и развитие систем и механизмов социальной защиты. Расширяется использование программ по переводу денежных средств и распределению продовольственных купонов в городах; в 2012 году в семи странах планируется осуществление деятельности по передаче денежных средств и распределению продовольственных купонов. Деятельность по обеспечению школьным питанием, на долю которой приходится 20 процентов оперативных потребностей ДОД, стала неотъемлемой частью государственной политики, общественных работ и деятельности по поддержке семей посредством уносимых домой пайков. В случаях, когда это возможно, ВПП будет осуществлять больше закупок в регионе с целью повышения местного производственного потенциала и сокращения сроков разработки проектов. В 2012 году ЗРП будут осуществляться в Буркина-Фасо, Гане, Либерии, Мали и Сьерра-Леоне.
141. В связи с периодически повторяющимся кризисам ВПП улучшает свою систему раннего предупреждения, региональные механизмы по снижению риска бедствий, связанных с климатическими явлениями, и управление межучережденческим планированием непредвиденных обстоятельств. ВПП обеспечивает обучение и техническое руководство в вопросах готовности к чрезвычайным ситуациям и мерам реагирования для государственных служащих.
142. ВПП осуществляет руководство тематическими группами материально-технического обеспечения и телекоммуникационного обеспечения в чрезвычайных ситуациях и оказывает помощь в реализации инициативы «Единство действий» в Бенине, Либерии и Мали. Укрепились основы политики, и расширилось взаимодействие на местах за счет развития сотрудничества с Экономическим сообществом западноафриканских государств (ЭКОВАС), Новым партнерством в интересах развития в Африке (НЕПАД) и партнерами по оказанию гуманитарной помощи. ВПП поддерживает ориентированный на страны процесс, запущенный

Всеобъемлющей программой развития сельского хозяйства в Африке (ВПРСХА), что способствует повышению производительности мелких фермерских хозяйств. ЦГПВ ООН имеет решающее значение для выполнения операций ВПП в Центральноафриканской Республике, Чаде и Нигере.

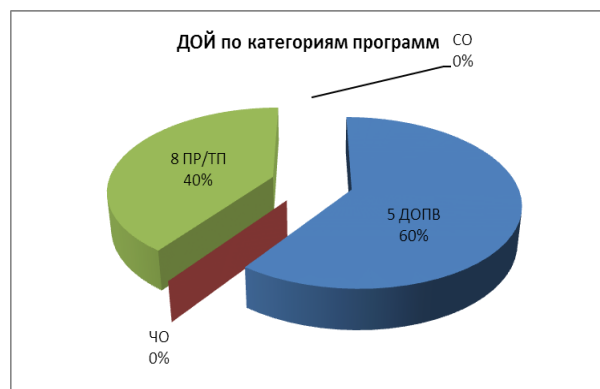
143. Транспортировка может быть затруднена по причине ненадлежащего состояния дорог и портов, высоких расходов, длительного периода подготовки проекта, неблагоприятных погодных условий и возможного закрытия транспортных маршрутов. Особенно важно осуществлять своевременное предварительное складирование продовольствия в случаях, когда дожди делают дороги непроходимыми. Дальнейшая политическая нестабильность и высокие цены на топливо могут привести к изменению форм проводимых здесь мероприятий.

ДОЙ: Южная Африка

		Миллион долл.США		
Продовольствие и связанные с ним ПОР	178,4	Бенефициары (миллионы)	6,7	
ДС&К и связанные с ними ПОР	19,0	МТ (в миллионах)	0,2	
Увеличение потенциала ПВР	2,8	Кол-во СО	8	
	43,8	Кол-во Операций	13	
Общие оперативные потребности	244,0			

144. В Южной Африке ВПП имеет свои страновые отделения в Лесото, Мадагаскаре, Малави, Мозамбике, Намибии, Свазиленде, Замбии и Зимбабве.

145. Ситуация в Южной Африке характеризуется экстремальными погодными условиями, политической нестабильностью и ростом цен на продовольствие и топливо. Широко распространенное хроническое отсутствие продовольственной безопасности и самые высокие в мире показатели ВИЧ-инфекции способствуют развитию бедности и хронического недоедания. В настоящее время в регионе не проводится ЧО.



146. Меры реагирования на чрезвычайные ситуации направлены на укрепление потенциала правительств по обеспечению готовности и увеличению отдачи от стратегий по снижению риска от бедствий, связанных с климатическими явлениями, например, путем улучшения систем раннего предупреждения. Координация действий с Управлением по координации гуманитарных вопросов (УКГВ), партнерами по реализации проектов, правительствами и Сообществом развития Юга Африки (САДК) является частью этого процесса. Другая работа включает в себя оказание срочной помощи после стихийных бедствий и обеспечение продовольствием в обмен на активы в поддержку скорейшего восстановления.

147. В 2012 году мероприятия в области питания будут включать в себя мероприятия по предоставлению дополнительного питания и питательных микроэлементов детям

в возрасте до 2-х лет и беременным и кормящим женщинам; в качестве составной части программы САН будет проводиться больше мероприятий для детей в возрасте от 9 месяцев до 2-х лет. ВПП также оказывает материально-техническую поддержку для проведения обогащения питания и предоставления дополнительного питания, в том числе в учреждениях, уделяя особое внимание первой 1000 дней.

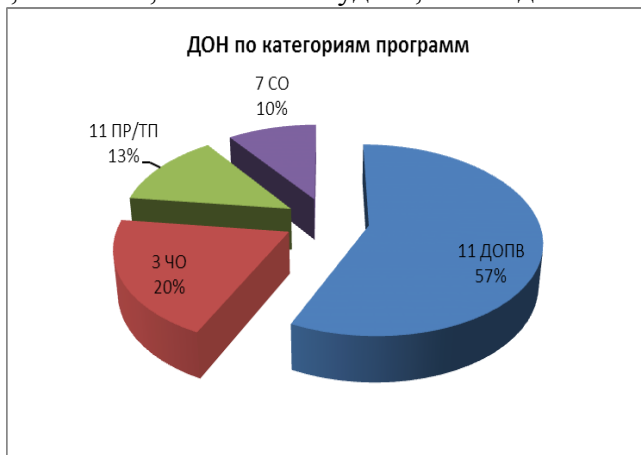
148. Все страны данного региона находятся на разных стадиях реализации программ по переводу денежных средств и распределению продовольственных купонов; ожидается, что такая ситуация сохранится в 2012 году. ВПП закрепляет и распространяет лучшие послеуборочные практики, которые используют владельцы мелких фермерских хозяйств, такие как товарообмен, прямые закупки и установление контактов между фермерами и переработчиками продовольственных товаров.
149. ВПП распространяет продовольствие путем предписания и в целях смягчения последствий для людей, живущих с ВИЧ (ЛЖВ), а также включения продовольствия и питания в национальные стратегии по борьбе со СПИДом. С 2012 года ВПП будет расширять развития потенциала и свое участие в региональных партнерских исследованиях.
150. ВПП будет расширять свое участие в национальных системах социальной защиты, основанных на продовольствии. В Малави правительство, в конечном итоге, возьмет на себя обязанности по предоставлению дополнительного питания в 50 процентах районов и по обеспечению школьным питанием в 36 процентах школ, которым ВПП оказывает помощь. На примере сотрудничества «Юг-Юг» в Мозамбике ВПП будет работать с правительствами Бразилии и Мозамбика в целях развития моделей местных закупок и управления в области школьного питания.
151. Организация Объединенных Наций реализует сотрудничество посредством группы региональных директоров и регионального межучрежденческого отделения по вопросам координации и поддержки. В Лесото, Малавии, Мозамбике, Намибии и Замбии деятельность осуществляется в рамках Инициативы «Единство действий», при которой оперативная согласованность повышается за счет совместного программирования, работы общих служб и общей системы связи, а также развития стратегий мобилизации ресурсов. Более тесное взаимодействие будет достигнуто за счет расширения партнерских связей с САДК, Новым партнерством в интересах развития в Африке (НЕПАД), научно-исследовательскими институтами и университетами.

ДОН: Восточная и Центральная Африка

	Миллион долл.США		
Продовольствие и связанные с ним ПОР	1301,6	Бенефициары (миллионы)	20,2
ДС&К и связанные с ними ПОР	39,2	МТ (в миллионах)	1,7
Увеличение потенциала	181,0	Кол-во СО	11
ПВР	194,6	Кол-во Операций	32
Общие оперативные потребности	1 716,4		

152. В Восточной и Центральной Африке ВПП имеет страновые отделения в 11 странах: Бурунди, Демократической Республике Конго (ДРК), Республике Конго, Джибути, Эфиопии, Кении, Руанде, Сомали, Южном Судане, Объединенной Республики Танзания и Уганде.

153. Данный регион характеризуется возникновением чрезвычайных ситуаций в результате засух и наводнений, ростом цен на продовольствие и топливо и политической нестабильностью. 77 процентов бенефициаров в регионе получают целевую помощь в рамках ЧО и ДОПВ. Региональными приоритетами являются развитие управления рисками возникновения голода, решение проблем, связанных с недоеданием, улучшение продовольственного снабжения и систем доставки, а также миротворческая деятельность и консолидация усилий.



154. Деятельность ДОН распространится на новую страну: Южный Судан, в целях поддержания переход к независимости и открытия странового отделения ВПП.

155. Данное региональное бюро продолжит укрепление партнерских связей, например, с НЕПАД, в целях оказания помощи правительствам в повышении производительности сельского хозяйства, развития рынков и интеграции фермеров в рыночную экономику, а также с Межправительственным органом по вопросам развития для оценки продовольственной безопасности и ситуации с питанием в Африканском Роге и поддержки правительств при разработке политики, определяющей долгосрочные решения проблемы голода. Имеются возможности для сотрудничества с: i) Восточноафриканским сообществом для решения проблемы продовольственной безопасности, снижения риска бедствий, связанных с климатическими явлениями, адаптации к изменению климата в его государствах-членах; ii) Программой САН для сокращения недоедания посредством проведения мероприятий для детей в возрасте от 9 месяцев до 2-х лет и развития межотраслевого подхода к устранению причин недоедания; и iii) Инициативой РИЧ в целях устранения голода и недоедания среди детей в рамках региональных и страновых процессов.

156. ВПП работает с: i) Продовольственной и сельскохозяйственной организацией Объединенных Наций (ФАО) с 2009 года в области наращивания потенциала снижения рисков и улучшения систем управления рисками бедствий, связанных с климатическими условиями на страновом уровне; ii) УВКБ в вопросах раннего предупреждения и ситуационного анализа, планирования готовности и реагирования на кризисные ситуации на страновом и региональном уровнях; iii) ЮНИСЕФ по вопросам предоставления возможности домашним хозяйствам создавать для себя условия базовой продовольственной безопасности, получая постоянный доступ к надлежащему продовольствию, питанию, здравоохранению, водоснабжению и нормальным санитарным условиям; и iv) Программой Организации Объединенных Наций по окружающей среде (ЮНЕП) в области решения проблем голода и недоедания, связанных с климатическими условиями. Региональная работа включает в себя участие в деятельности Межучрежденческого постоянного комитета на региональном уровне в региональной группе партнеров по операциям гуманитарной

помощи и рабочих группах по продовольственной безопасности и питанию. Ведется работа согласно межучрежденческому плану для Африканского Рога в целях разработки долгосрочных способов защиты и восстановления средств к существованию общин, находящихся в условиях отсутствия продовольственной безопасности, и повышения их потенциала по противодействию потрясениям.

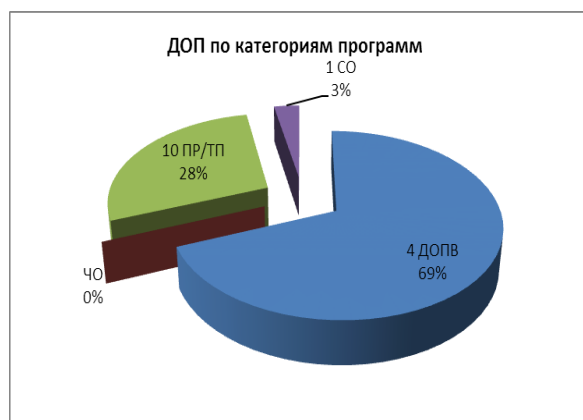
157. Неутомимая работа доноров в регионе нацелила ВПП на то, чтобы она сосредоточила свое внимание на мероприятиях по спасению жизни и определила рамки своих возможностей по укреплению потенциала в сфере противодействия бедствиям и снижения числа уязвимых групп. Конфликты и отсутствие доступа к гуманитарной помощи, особенно в южной части Сомали, снижают возможности ВПП по спасению жизней; а в восточной части ДРК и Южном Судане нестабильность может усугубить ситуацию с отсутствием продовольственной безопасности. Рост цен на продовольствие и топливо негативно сказывается на потребителях и ВПП, так как возникают сложности с закупками из-за невыполнения обязательств поставщиками, остановок на производствах и увеличения стоимости конечного продукта.

ДОП: Латинская Америка и Карибский бассейн

	Миллион долл.США		
Продовольствие и связанные с ним ПОР	138,5	Бенефициары (миллионы)	4,0
ДС&К и связанные с ними ПОР	18,7	МТ (в миллионах)	0,1
Увеличение потенциала	10,3	Кол-во СО	10
ПВР	32,2	Кол-во Операций	15
Общие оперативные потребности	199,7		

158. В Латинской Америке и регионе Карибского бассейна ВПП имеет страновые отделения в десяти странах: Боливия, Колумбия, Куба, Эквадор, Сальвадор, Гватемала, Гаити, Гондурас, Никарагуа и Перу.

159. Наиболее уязвимыми группами населения здесь являются люди, пострадавшие от конфликтов и стихийных бедствий, коренные народы и лица африканского происхождения, люди, ставшие уязвимыми, оказавших в условиях отсутствия продовольственной безопасности в результате экономического кризиса, дети в возрасте до 5 лет, особенно в возрасте до 2-х лет, беременные и кормящие женщины и люди с ВИЧ.



160. Три основные проблемы являются хроническими: недоедание и дефицит микроэлементов, стихийные бедствия, а также негативное влияние высоких цен на ситуацию с продовольственной безопасностью. Приоритетной задачей ДОП

является повышение потенциала правительства по реализации решений проблем, связанных с голодом: его основная деятельность состоит в проведении разъяснительной работы, содействии развитию партнерских связей в рамках сотрудничества «Юг-Юг», оказании технической помощи и информационного обслуживания. Особое внимание уделяется видам деятельности, направленным на развитие подходов, внедряемых правительствами, которые подразумевают вложение инвестиций в сферу питания, социальной защиты и развитие местного производства с целью обеспечения всеобъемлющего реагирования на проблемы, связанные с недоеданием. Работа ДОП связана с борьбой со стихийными бедствиями в районах, где частые стихийные бедствия затрудняют достижение прогресса в вопросах продовольственной безопасности и безопасности питания.

161. Правительства стран данного региона все в большей степени выражают свою приверженность включить искоренение недоедания среди детей и беременных и кормящих женщин в страновые планы развития: в большинстве стран созданы благоприятные для этого правовые рамки. Региональное бюро повышает важность вопросов, связанных с питанием, в программах социальной защиты и стремится к распространению более широкого применения порошкообразного питания, обогащенного микроэлементами, и готовых к использованию дополнительных продуктов питания, а также обосновывает экономическую целесообразность их производства на местном уровне. Совместно с Системой реагирования в чрезвычайных ситуациях стран Латинской Америки и Карибского бассейна (ЛАСЕРН) ДОП создал: i) склады для предварительного складирования продовольственных и непродовольственных товаров на случай чрезвычайных ситуаций; ii) региональный реестр мер реагирования и iii) информационные системы раннего предупреждения и информирования о чрезвычайных ситуациях. Региональная ДОПВ оказывает помощь в разработке в Центральной Америке систем быстрого реагирования наряду с оказанием срочной помощи и восстановлением, а также ДОП разрабатывает стратегию расширения деятельности по снижению риска стихийных бедствий и реагирования на изменение климата.
162. Региональное бюро использует опыт, накопленный в Бразилии, Чили, Колумбии и Мексике, в целях укрепления национального потенциала в области школьного питания и социальной защиты, которые получают 80 миллионов студентов каждый день. ВПП осуществляет программу ЗРП в четырех странах Центральной Америки с целью оказания помощи владельцам мелких фермерских хозяйств в повышении урожайности и выхода на рынки.
163. ВПП работает в партнерстве с правительствами, учреждениями Организации Объединенных Наций, региональными межправительственными учреждениями, научными институтами и представителями частного сектора с целью получения технических знаний. Это способствует разделению труда и внедрению стратегий разделения расходов между учреждениями и партнерами, а также сотрудничает с партнерством «1000 дней» и Программой САН для повышения потенциала в области ликвидации недоедания.

Обзор перспектив оперативных потребностей на 2013–2014 годы

164. В целях планирования на 2013-2014 годы оперативные потребности представлены

в двух сценариях: прогноз низких потребностей и прогноз высоких потребностей. Прогноз низких потребностей отражает наилучшую оценку ожидаемых оперативных потребностей на 2013-2014 годы. Прогноз высоких потребностей, основанный на исторических тенденциях последних пяти двухлетних

периодов, оценивается на 30 процентов больше прогноза низких потребностей на 2013 год и на 36 процентов больше прогноза низких потребностей на 2014 год.



165. Общие оперативные потребности на 2013 год складываются из прогноза низких потребностей в размере 4,1 млрд. долл. США и прогноза высоких потребностей в размере 5,3 млрд. долл. США. При сценарии прогноза низких потребностей ВПП предусматривает оказание помощи 72,3 млн. бенефициарам с использованием 3,5 млн. метрических тонн продовольствия.

166. Общие оперативные потребности на 2014 год состоят из прогноза низких потребностей в размере 3,9 млрд. долл. США и прогнозе высоких потребностей в размере 5,3 млрд. долл. США. При сценарии прогноза низких потребностей ВПП предусматривает оказание помощи 68,3 млн. бенефициарам с использованием 3,0 млн. метрических тонн продовольствия.

РАЗДЕЛ IV: БЮДЖЕТ ОПЕРАТИВНО-ФУНКЦИОНАЛЬНОГО И АДМИНИСТРАТИВНОГО ОБСЛУЖИВАНИЯ ПРОГРАММ

Введение

167. В этом разделе изложена информация о бюджете оперативно-функционального и административного обслуживания программ (ОФАОП) ВПП на 2012 финансовый год, и схематично представлены соответствующие исходные предпосылки, методы и основные элементы бюджета. Бюджет ОФАОП включает в себя вспомогательные расходы на осуществление программ региональными бюро, страновыми отделениями и штаб-квартирами, а также на управление и административное обеспечение в штаб-квартирах.
168. Бюджет ОФАОП формируется за счет возмещения косвенных вспомогательных расходов (КВР) из взносов в соответствии с политикой полного возмещения издержек. Бюджет 2012 года составляется на основе консервативной оценки ресурсов, которые, как ожидается, появятся в результате финансирования известных оперативных потребностей и ресурсов, имеющихся в текущих резервах. В Таблице IV.1 дается резюме основных изменений в бюджете ОФАОП.

ТАБЛИЦА IV. 1 РЕЗЮМЕ ОСНОВНЫХ НАПРАВЛЕНИЙ УВЕЛИЧЕНИЯ/УМЕНЬШЕНИЯ БЮДЖЕТА ОФАОП ПО СРАВНЕНИЮ С 2011 ГОДОМ	
	Млн. долл. США
Исходные данные: Утвержденные ассигнования на 2011 год	241,4
Увеличения, связанные с расходами по национальному и международному персоналу	7,3
Основные группы: ИКТ, материально-техническое обеспечение и глобальная продовольственная безопасность	3,8
Основное отправление правосудия	1,6
Дополнительная поддержка региональных бюро и страновых отделений	0,6
Перераспределение: из фонда чрезвычайных расходов на местах в штаб-квартиры	3,5
Создание Отделения питания	1,5
Общее увеличение	18,3
Перераспределение: из фонда чрезвычайных расходов на местах в штаб-квартиры	(3,5)
Перераспределение из ресурсов штаб-квартир в Отделение питания	(1,5)
Уменьшение за счет 3% сокращения в штаб-квартирах (исключая проведение оценок и надзора)	(5,6)
Общее уменьшение	(10,6)
Предлагаемые ассигнования на 2012 год	249,1

Основные направления увеличения в 2012 году

⇒ Увеличение расходов на персонал (7,3 млн. долл. США)

169. Анализ фактических расходов в сопоставлении со стандартными расценками, применявшимися в 2011 году для международных должностей и технического персонала в Риме, является основой для стандартных расценок на 2012 год, скорректированных с учетом инфляции и фактических расходов по выплате заработной платы, пособий и вознаграждений, выплачиваемых помимо заработной платы, таких как субсидии при назначении на службу. Увеличение стандартных расходов на международный персонал и технический персонал в Риме оценивается в 4,8 млн. долл. США.

170. Аналогичный пересмотр зарплат для национального персонала в региональных бюро привел к предполагаемому увеличению расходов по национальному персоналу в размере 2,5 млн. долл. США.

⇒ Руководство тематическими группами (3,8 млн. долл. США)

171. Группы руководства и отправления правосудия включены в регулярный бюджет ОФАОП 2012 года в качестве служебных приоритетов. ВПП руководит тематическими группами ИКТ, материально-технического обеспечения и, совместно с ФАО, мировой продовольственной безопасности. Общие расходы на эти три тематические группы, которые оцениваются в 3,8 млн. долл. США, были учтены в ассигнованиях ОФАОП для соответствующих подразделений. В Таблице IV.2 представлена разбивка по расходам.

ТАБЛИЦА IV.2: СУММЫ, НАПРАВЛЯЕМЫЕ НА ГРУППЫ ИКТ, МАТЕРИАЛЬНО-ТЕХНИЧЕСКОГО ОБЕСПЕЧЕНИЯ И ПРОДОВОЛЬСТВЕННОЙ БЕЗОПАСНОСТИ	
	Долл. США
Группа ИКТ в подразделении ИТ (ОДИ) и региональные бюро	
• Численность сотрудников: 6 должностей	
ОДИ	
• Расходы на персонал и не связанные с ним расходы	676 656
Региональные бюро	
• Расходы на персонал	690 192
Группа глобального материально-технического обеспечения в подразделении материально-технического обеспечения:	
• Численность сотрудников: 9.5 должностей	
• Расходы на персонал и не связанные с ним расходы	1 824 702
Группа продовольственной безопасности в управлении и обеспечения готовности к чрезвычайным ситуациям (ОДЕ):	
• Численность сотрудников: 3 должности	
Расходы на персонал и не связанные с ним расходы	608 450
ИТОГО	3 800 000

⇒ *Осуществление Реформы отправления правосудия Организации Объединенных Наций (1,6 млн. долл. США)*

172. ВПП осуществила Реформу отправления правосудия Организации Объединенных Наций в отношении своего национального персонала, работающего по срочным контрактам, утвержденную Генеральной Ассамблеей в 2007 году. Это существенным образом изменило объем и характер соответствующей работы: разрешение споров персонала осуществляется на более комплексной основе, а права сотрудников теперь расширены. На расходы, затрачиваемые на новую систему, которая оценивается в 1,6 млн. долл. США, выделяются ассигнования соответствующих отделов ОФАОП. В Таблице IV.3 отражен анализ расходов.

ТАБЛИЦА IV.3: СУММЫ, ВЫДЕЛЯЕМЫЕ НА ОТПРАВЛЕНИЕ ПРАВОСУДИЯ	
	долл. США
Отдел Генерального инспектора и служб надзора ➤ численность персонала: 4 должности ➤ расходы на персонал и расходы, не связанные с персоналом	654 372
Юридический отдел ➤ численность персонала: 2 должности ➤ расходы на персонал и расходы, не связанные с персоналом	380 384
Отдел людских ресурсов ➤ численность персонала: 3 должности ➤ расходы на персонал	480 060
Управление по вопросам этики ➤ расходы, не связанные с персоналом	40 000
ИТОГО	1 554 816

Увеличение числа региональных бюро и страновых отделений (600 тыс. долл. США)

173. В 2011 году 78 страновых отделений ОФАОП получили поддержку в среднем 450 тыс. долл. США на страну. В 2012 году ВПП планирует учредить 74 страновых отделения, из которых 72 получают поддержку со стороны ОФАОП. Увеличение ресурсов ОФАОП на 4,5% по сравнению с 2011 г., предназначенное для страновых отделений, выделяется на реорганизацию системы персонала. В 2012 году ассигнования ОФАОП будут составлять 33,7 млн. долл. США, что в среднем равняется 470 тыс. долл. США на одно страновое отделение. Предложение также включает в себя перераспределение ОФАОП с целью создания новых региональных бюро в Найроби.

Перераспределение средств – без дополнительных затрат

174. Фонд для непредвиденных расходов на местах был перемещен в штаб-квартиру с целью расширения поддержки операций на местах и повышения предпринимательской эффективности. Фонд будет способствовать улучшению

готовности к чрезвычайным ситуациям за счет быстрого размещения персонала Службы ИТ и оборудования, а также предоставления централизованных услуг ИТ.

175. Управление по вопросам питания было создано за счет перераспределения персонала и ресурсов из отделов штаб-квартиры; это не повлекло за собой никаких дополнительных затрат. В этом процессе участвовала Канцелярия Директора-исполнителя, Отдел политики, планирования и стратегии, а также Отдел по программам.

Снижение расходов на штаб-квартиру (5,6 млн. долл. США)

176. Максимальные ведомственные ассигнования, запланированные на 2012 год, в результате, сократились на 3 процента в реальном выражении, за исключением ассигнований на региональные бюро, страновые отделения, Управление по оценке и Управление по надзору.

177. С учетом финансовых прогнозов бюджет ОФАОП на 2012 год составит 249,1 млн. долл. США. Он покрывает увеличение стандартных сметных расходов на национальный персонал, которые составляют 4,8 млн. долл. США; он также включает в себя стоимость внедрения руководства тематическими группами (3,8 млн. долл. США) и отправление правосудия (1,6 млн. долл. США), что в общей сложности составляет 5,4 млн. долл. США. Предложение ОФАОП на 2012 год продолжает учитывать приоритеты бюджета за 2010-2011 гг. в области оценки, аудита и надзора, страновых отделений и региональных бюро.

Ставка косвенных вспомогательных расходов

178. В соответствии с WFP/EB.A/2006/6-C/1, после проведении анализа ставки КВР на 2012 год возникло предложение, приведенное в Таблице IV.4.

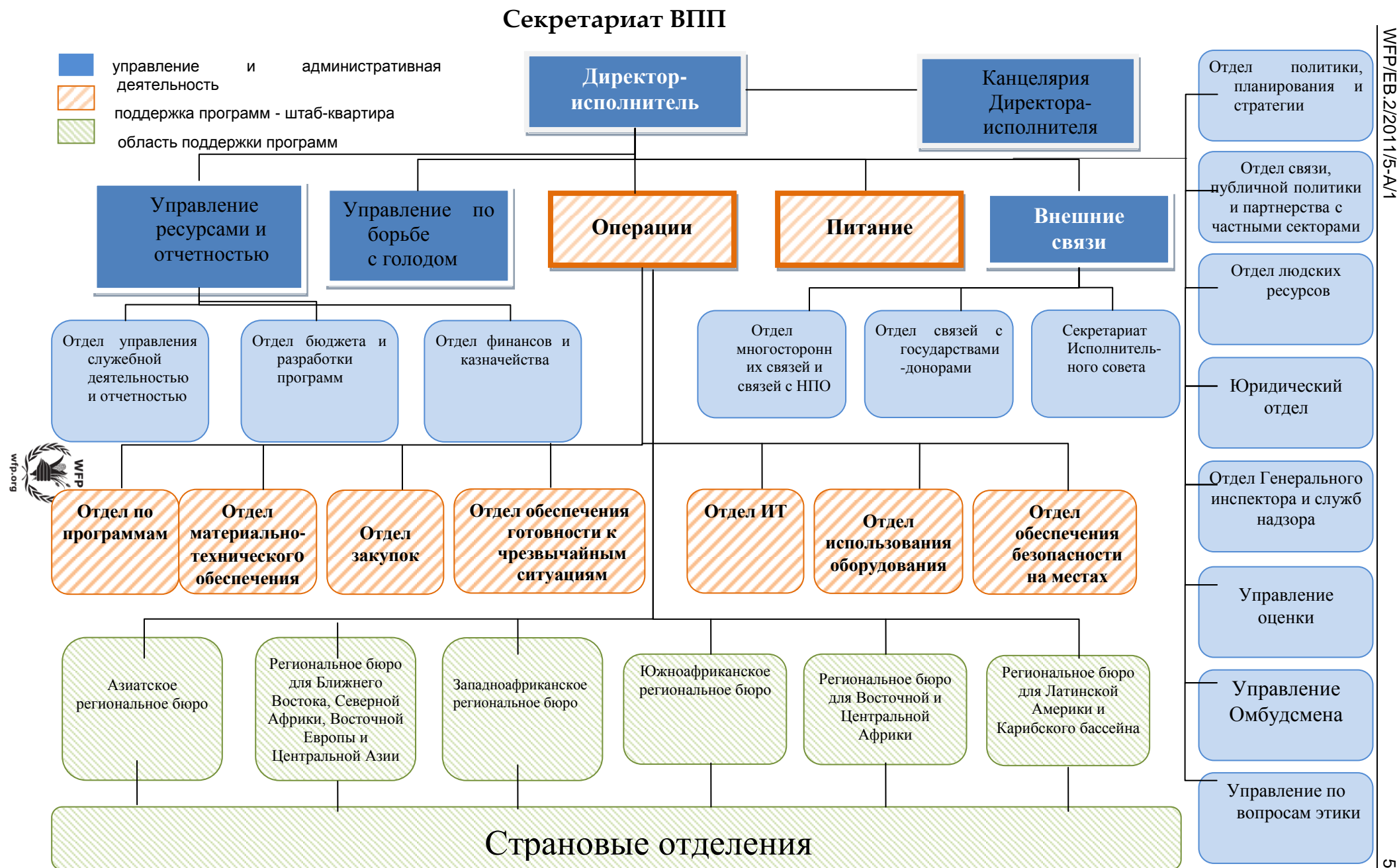
ТАБЛИЦА IV.4: ВЫЧИСЛЕНИЕ КВР	
Базовый уровень 2010 года	7,2%
Увеличение в отношении более высоких косвенных вспомогательных расходов в 2012	+0,1%
Увеличение в отношении более низкого прогноза по финансированию	+0,3%
Снижение превышения баланса счета уравнивания ОФАОП	-0,4%
Предлагаемая ставка КВР на 2012	7,2%

179. Хотя анализ показал, что ставка КВР составляет 7,2 %, Секретариат рекомендует сохранить текущую ставку в 7,0 % в 2012 году.

Структура Секретариата

180. Для реализации Стратегического плана (2008-2013 годы), организация Секретариата была пересмотрена с целью приведения ее в соответствие с потребностями учреждения, оказывающего продовольственное содействие (см. рисунок IV.1). Были произведены некоторые изменения с целью оказания большего влияния на голод, нищету и недоедание так, например, было создано Управление по вопросам питания и отдельные региональные бюро для Восточной и Центральной Африки.

Рисунок IV. 1



Предложение по бюджету ОФАОП на 2012 год

181. В следующих разделах приводится подробная информация и подведение итогов по департаментам по основным статьям ассигнования.

ТАБЛИЦА IV.5: ОФАОП В РАЗБИВКЕ ПО СТАТЬЯМ АССИГНОВАНИЙ (в млн. долл. США)									
	Расходы, 2010 год			Сметные, 2011 год			Прогнозируемые, 2012 год		
	Число должностей		Всего, расходы*	Число должностей		Всего, расходы*	Число должностей		Всего, расходы*
	Спец.	Всего		Спец.	Всего		Спец.	Всего	
Поддержка программ: региональные бюро и страновые отделения	174	652	70,8	173	652	72,7	176	657	74,7
Поддержка программ - штаб-квартира	160	312	63,9	160	312	61,6	169	321	68,7
Управление и администрация	267	491	101,9	268	491	107,1	268	490	105,7
ИТОГО	601	1 455	236,7	601	1 455	241,3	612	1 467	249,1

* В колонке "Всего, расходы" отражаются как расходы на персонал, так и расходы, не связанные с персоналом.

Поддержка программ – региональные бюро и страновые отделения

⇒ Обзор

182. В таблице IV.6 приводится распределение должностей и расходов по линии ОФАОП, по региональным бюро и страновым отделениям в 2012 году по сравнению с фактическими расходами в 2010 году и сметными расходами в 2011 году.

ТАБЛИЦА IV. 6: ПОДДЕРЖКА ПРОГРАММ – РЕГИОНАЛЬНЫЕ БЮРО И СТРАНОВЫЕ ОТДЕЛЕНИЯ ПО РЕГИОНУ (в млн. долл. США)									
	Расходы, 2010 год			Сметные, 2011 год			Прогнозируемые, 2012 год		
	Число должностей		Всего, расходы*	Число должностей		Всего, расходы*	Число должностей		Всего, расходы*
	Спец.	Всего		Спец.	Всего		Спец.	Всего	
Азия	32	138	11,6	32	139	12,2	30	138	13,9
Ближний Восток, Северная Африка, Восточная Европа и Центральная Азия	24	107	9,1	23	106	9,3	29	113	11,6
Западная Африка	46	129	16,2	46	129	16,6	39	122	16,5
Центральная и Восточная Африка	д/о	д/о	д/о	д/о	д/о	0,0	28	88	11,9

Южная Африка	46	164	19,1	47	165	20,1	20	80	9,1
Латинская Америка и Карибский бассейн	28	115	10,4	27	114	10,9	28	116	11,6
Фонд для непредвиденных расходов на местах	0	0	4,4	0	0	3,5	0	0	0,0
ИТОГО	174	652	70,8	173	652	72,7	176	657	74,7

* В колонке "Всего, расходы" отражаются как расходы на персонал, так и расходы, не связанные с персоналом.

Региональные бюро

183. Региональные бюро оказывают помощь в децентрализации власти таким образом, что они находятся ближе к выполнению операций, при этом осуществляя координацию своих страновых отделений и гарантируя получение ими соответствующей поддержки. Для получения дополнительной информации по регионам см. Раздел III: Прогнозируемые оперативные потребности в 2012 году

184. В каждом региональном бюро имеется, как минимум, десять старших сотрудников, обеспечивающих руководство страновых отделений в следующих областях:

- направление и политика;
- надзор и незамедлительная поддержка в проведении операций;
- консультации и поддержка страновых директоров;
- региональная координация при возникновении чрезвычайных ситуаций;
- выявление пробелов в работе; и
- партнерство с донорами и правительствами принимающих стран.

Страновые отделения

185. В основные обязанности страновых отделений входит: i) реализация проектов и программ в соответствии со Стратегическим планом; ii) контроль за уровнями продовольствия и питания, в особенности среди уязвимых групп населения; iii) внедрение новых инициатив и инструментов; iv) укрепление партнерских связей с правительствами; и v) координация охраны и безопасности персонала.

186. Расходы на финансирование ОФАОП выделяются согласно размеру странового отделения, как показано в Таблице IV.7.

ТАБЛИЦА IV.7: СТАНДАРТНАЯ СТРУКТУРА СТРАНОВЫХ ОТДЕЛЕНИЙ		
Размер отделения *	Ассигнования ОФАОП	Число отделений
Крупное	Один страновой директор	30
Среднее	Один страновой директор, плюс 100 тыс. долл. США на местные оперативные расходы, в том числе на национальный персонал, финансируемый по линии ОФАОП	20
Малое	Один страновой директор, плюс 150 тыс. долл. США на местные оперативные расходы, в том числе на национальный персонал, финансируемый по линии ОФАОП	9

Очень малое	Один страновой директор, плюс 200 тыс. долл. США на местные оперативные расходы, в том числе на национальный персонал, финансируемый по линии ОФАОП;	13
ИТОГО		72

* Классификация страновых отделений основана на ПБР, составляющих 60% от сметных потребностей.

Поддержка программ – штаб квартира

Обзор

187. В Таблице IV. 8 показано предложение по бюджету на 2012 год, как связанному, так и не связанному с персоналом, касающееся поддержки программ в штаб-квартире, по сравнению с фактическими расходами в 2010 году и сметными расходами в 2011 году.

Таблица IV.8: ПОДДЕРЖКА ПРОГРАММ – ШТАБ-КВАРТИРА (в млн. долл. США)									
	Расходы, 2010 год			Сметные, 2011 год			Прогнозируемые, 2012 год		
	Число должностей		Всего, расходы*	Число должностей		Всего, расходы*	Число должностей		Всего, расходы*
	Спец.	Всего		Спец.	Всего		Спец.	Всего	
Управление по вопросам питания	д/о	д/о	д/о	д/о	д/о	д/о	6	6	1,5
Департамент операций – Канцелярия ПГС	6	9	2,0	6	9	2,2	6	9	2,2
Отдел обеспечения готовности к чрезвычайным ситуациям	5	7	1,2	5	7	1,4	7	10	2,0
Отдел по программам	37	48	8,5	37	48	9,1	33	43	8,3
Отдел материально-технического обеспечения	38	78	10,4	38	78	11,7	44	84	13,2
Отдел закупок	14	25	4,3	14	25	4,5	12	23	4,4
Отдел ИТ	46	75	22,5	46	75	17,1	47	76	21,0
Отдел использования оборудования	10	65	14,0	10	65	14,4	10	65	15,1
Отдел обеспечения безопасности на местах	4	5	1,0	4	5	1,1	4	5	1,0
ИТОГО	160	312	63,9	160	312	61,6	169	321	68,7

* В колонке "Всего, расходы" отражены как расходы по персоналу, так и расходы, не связанные с персоналом.

Управление по вопросам питания

188. Управление по вопросам питания, возглавляемое заместителем Директора-исполнителя на должности помощника Генерального секретаря (ПГС), который

находится в подчинении Директора-исполнителя, включает в себя подразделения по обеспечению продовольственной безопасности, качества и разработки продукции, проведению исследований в области питания, оказанию содействия в области производства питания, созданию партнерств в области политики, питания и по межучережденческим вопросам. Оно также стоит во главе Секретариата РИЧ.

189. Управление по созданию партнерств в области питания и межучережденческим вопросам: i) оказывает поддержку ПГС и обеспечивает согласованные подходы и поддержку операций, включая постоянство связи; ii) создает партнерства в сфере питания и разрабатывает стратегии в области ресурсов для реализации программ на местах и удовлетворения потребностей качества/технологии производства питания и продовольствия; и iii) оказывает поддержку межведомственным органам в области политики питания, в частности это касается Инициативы по усилению внимания к проблеме питания (Инициатива "САН") И Постоянного комитета по проблемам питания (ПКП)
190. Подразделение по обеспечению продовольственной безопасности, качества и разработки продукции: i) гарантирует наивысшие стандарты продовольственной безопасности и качества при надежном контроле и системах; ii) повышает качество пищевого состава продовольствия ВПП с тем, чтобы получатели помощи извлекали максимальную выгоду в области питания, и обеспечивает стабильное снабжение продуктами питания.
191. Подразделение по вопросам поддержки и политики в области производства питания: i) гарантирует, что меры по улучшению питания нацелены на наиболее уязвимые группы населения за счет повышения оценок и анализа; ii) обеспечивает руководство конструктивных программ в области продовольственных подходов, а также в области проектирования и разработки программ в сфере питания в ходе осуществления всех работ; и iii) разрабатывает надежные системы контроля и оценки в целях измерения степени воздействия на уровень питания.
192. Подразделение по проведению исследований в области питания: i) обеспечивает руководство в сфере проведения исследований в области питания, связанных с такими проблемами, как затраты/выгода, приемлемость продуктов питания и меры в области продовольствия, направленные на предотвращение недоедания; и ii) руководит процессом принятия решений и проведением обзоров в области принятия новых пищевых продуктов для операций ВПП.

Департамент операций

193. Несмотря на то, что у Департамента операций (ДО) имеется руководство и оперативный мандат для реализации Стратегического плана, он осуществляет деятельность в страновых отделениях, региональных бюро и штаб-квартире.
194. Департамент занимает центральное место в борьбе с голодом и повышении продовольственной безопасности. В его обязанности входит: i) оценка потребностей; ii) разработка и использование соответствующих инструментов; и iii) закупка и доставка питательных пищевых продуктов. Его отделы в штаб-квартире занимаются вопросами материально-технического обеспечения, программирования, закупок, безопасности, ИТ, использования оборудования и готовности к чрезвычайным ситуациям.
195. В 2012 году акцент будет сделан на превращение ВПП в учреждение, оказывающее продовольственное содействие, которое будет осуществлять следующие виды деятельности:

- анализ развития ситуации и тенденций в области продовольственной безопасности;
- руководство и техническую поддержку программ, связанных с питанием, схемой распределения денежных средств и продовольственных купонов и ЗРП;
- закупку продовольствия, товаров и услуг, а также управление в сфере продовольствия, приобретенного путем авансовой закупки товаров;
- передачу стратегий и развитие потенциала для правительств; и
- создание механизмов готовности к чрезвычайным ситуациям и механизмов реагирования в чрезвычайных ситуациях.

Управление и административная деятельность

196. В Таблице IV.9 показано распределение расходов на управление и административную деятельность, а также численность сотрудников на 2012 год, по сравнению с фактическими показателями в 2010 году и сметными показателями в 2011 году.

ТАБЛИЦА IV.9: УПРАВЛЕНИЕ И АДМИНИСТРАТИВНАЯ ДЕЯТЕЛЬНОСТЬ									
(в млн. долл. США)									
	Расходы, 2010 год			Сметные, 2011 год			Прогнозируемые, 2012 год		
	Число должностей		Всего, расходы*	Число должностей		Всего, расходы*	Число должностей		Всего, расходы*
	Спец.	Всего		Спец.	Всего		Спец.	Всего	
Канцелярия Директора-исполнителя	11	21	5,0	11	21	5,1	8	17	4,2
Отдел политики, планирования и стратегии	17	22	4,9	18	23	5,6	17	22	5,2
Отдел связи, публичной политики и партнерства с частным сектором	29	44	10,2	29	44	11,6	29	44	11,4
Юридический отдел	10	14	2,9	10	14	2,6	13	18	3,5
Отдел Генерального инспектора и служб надзора	25	33	5,8	25	33	7,0	28	37	7,9
Управление по оценке	8	11	4,9	8	11	4,8	8	11	4,9
Канцелярия Омбудсмана	1	2	0,5	1	2	0,5	1	2	0,5
Управление по вопросам этики	1	2	0,5	1	2	0,6	1	2	0,6
Отдел людских ресурсов	42	93	13,9	42	93	14,1	45	97	13,9
Управление по борьбе с голодом	2	6	1,4	3	6	1,4	3	7	1,4
Департамент внешних сношений – Канцелярия ПГС	2	4	0,8	2	4	0,9	2	4	0,9
Отдел многосторонних связей и связей с НПО	17	26	5,7	16	25	5,6	14	23	5,5
Отдел связей с государствами-донорами	35	66	11,8	35	66	12,5	34	63	12,4

Секретариат Исполнительного совета	8	22	4,7	8	22	4,7	8	22	4,8
Итого, управление	208	366	73,1	209	366	76,9	211	368	77,0
Департамент управления ресурсами и отчетностью – Канцелярия ПГС/Отдел инноваций и поддержки в сфере предпринимательства	8	12	2,3	8	12	2,4	8	12	2,4
Отдела бюджета и разработки программ	20	45	6,0	20	45	6,5	18	44	6,5
Отдел финансов и казначейства	24	57	7,8	24	57	8,0	23	54	8,0
Отдел управления служебной деятельностью и отчетностью.	7	11	2,0	7	11	2,1	8	12	2,1
Итого, административная деятельность	59	125	18,1	59	125	18,9	57	122	19,0
Централизованные ассигнования			10,7			11,2			9,7
ИТОГО	267	491	101,9	268	491	107,1	268	490,0	105,7

* В колонке "Всего, расходы" отражены как расходы по персоналу, так и расходы, не связанные с персоналом.

197. Канцелярия Директора-исполнителя оказывает содействие Директору-исполнителю в координации департаментов и отделов ВПП в рамках ВПП с целью решения проблем голода в мире, продовольственного кризиса и механизмов реагирования в чрезвычайных ситуациях, а также в отношении всего руководства ВПП. Она оказывает поддержку установлению сотрудничества с государствами-членами и донорами, а также контролирует официальную переписку Директора-исполнителя и взаимодействие с государственными чиновниками, делегатами и главами учреждений Организации Объединенных Наций и других международных организаций. Она координирует и оказывает поддержку отделам, подчиняющимся непосредственно Директору-исполнителю, а также поддерживает участие Директора-исполнителя в конференциях Организации Объединенных Наций и других подобных мероприятиях, а также его председательство в Комитете высокого уровня по вопросам управления (КВУУ). Канцелярией Директора-исполнителя руководит заведующий Канцелярией.

198. **Отдел политики, планирования и стратегии** разрабатывает стратегии поддержки работы ВПП на страновом и региональном уровнях; добивается последовательности в реализации стратегических установок; а также выступает в качестве катализатора инноваций. В 2012 году этот отдел будет работать в следующих областях: i) ВИЧ/СПИД; ii) продовольственная безопасность; iii) экономический анализ и рынки; iv) женщины, дети и гендерные вопросы; v) стратегия, защита и трансформация гуманитарной помощи; vi) снижение риска голода и бедствий, связанных с климатическими явлениями; vii) стратегии и программы школьного питания; и viii) ЗРП. Эти мероприятия оказывают

содействие продовольственной помощи, помогая выполнению всех Стратегических задач ВПП.

199. Задача **Отдела связи, публичной политики и партнерства с частным сектором** заключается в том, чтобы обеспечить распространение понятной, прозрачной и широко доступной информации о работе ВПП по спасению жизни людей, доводя при этом информацию о работе ВПП до доноров в частном и государственном секторах, персонала а также общественности. Этот отдел отвечает за связи со СМИ; внешние, внутренние коммуникации и информирование общественности через интернет; информационно-пропагандистскую работу с учителями, студентами, общественными организациями, профессионалами в области оказания помощи, лицами, ответственными за разработку политики, ключевыми заинтересованными сторонами и группами женщин; бесплатную рекламу; и государственную политику.
200. Сектор партнерства с частным сектором занимается сбором средств среди организаций частного сектора. Он отвечает за налаживание и поддержку прочных связей с донорами из частного сектора в мировом масштабе, в том числе с компаниями, фондами и частными лицами, обладающими крупными капиталами. Сектор также занимается электронными заявками в области сбора средств, онлайн-пожертвованиями и пожертвованиями от частных лиц.
201. **Отдел людских ресурсов** гарантирует надлежащий состав персонала ВПП, который должным образом подготовлен и получает поддержку в осуществлении своих заданий. Отдел обеспечивает руководство и услуги в области управления, такие как классификация должностей, подбор, обучение, консультирование персонала, медицинское обеспечение и администрирование льгот и выплат, таким образом, чтобы в максимальной степени стимулировать персонал, его обязательства и продуктивность. Его деятельность в сфере кадрового планирования включает анализ предложения и спроса в области персонала, а также инициативы по повышению компетентности в вопросах управления. Отдел также способствует поддержанию этических норм и уважительного отношения на рабочем месте путем введения дисциплинарных процессов.
202. **Отдел Генерального инспектора и служб надзора** предоставляет гарантии Директору-исполнителю в области управления, политики, рисков, ресурсов и подотчетности с помощью независимых и объективных служб надзора. Отдел возглавляет осуществление лучшей практики ВПП в Организации Объединенных Наций и частном секторе с тем, чтобы управляющие могли предоставить гарантии Директору-исполнителю. Он проводит внутренние ревизии, расследования и инспекции, чтобы обеспечить уверенность в том, что ресурсы используются эффективно и действенно.
203. Внутренние ревизии основываются на оценке рисков и способствуют тому, чтобы процессы, связанные с целью поддержки Стратегических задач ВПП, были надежными, представляли лучшую практику и отражали новые тенденции надзора. В 2012 году, ожидается, что ревизии покроют 58% общего риска ВПП, степень которого определяется в соответствии с ревизиями.
204. Проведение расследований гарантирует выявление и своевременное прекращение отдельных действий, которые могут помешать достижению целей ВПП.

Управление по борьбе с голодом

205. Задачей Управления по борьбе с голодом (УБГ) состоит в том, чтобы вновь вернуть ВПП на позиции деятеля в гуманитарной сфере и сделать ее партнером в

решении проблем голода, возглавляемого правительством. Оно сотрудничает с правительствами и другими партнерами в отстаивании приоритетов безопасности в сфере продовольствия и питания в процессе национального планирования, а также помогает устанавливать и укреплять партнерские связи для обмена опытом и передачи программ продовольственной помощи в государственную собственность.

206. Приоритетами УБГ является: i) направление мер, предпринимаемых ВПП, таким образом, чтобы выработать последовательное решение проблем голода и недоедания; ii) поддержка инициатив по расширению лучшего опыта в области продовольственной безопасности; iii) развитие партнерских связей; iv) выявление и поддержка внешних сторонников ВПП; и iv) повышение вклада ВПП в международную дискуссию об угрозе в области продовольственной безопасности и питания.

Департамент внешних сношений

207. Департамент внешних сношений занимается установлением связей ВПП с правительствами, учреждениями Организации Объединенных Наций и НПО. Он привлекает лица, занимающиеся принятием решений, и заинтересованные лица к участию в решении проблемы голода и недоедания, обеспечивает руководство в области сбора средств и внешних сношений, а также содействует упрощению деловых отношений между ВПП и Исполнительным советом, а также другими руководящими органами. Департамент играет ведущую роль в мобилизации ресурсов с учетом потребностей операций. У Департамента есть отделы в Бангкоке, Берлине, Брюсселе, Дубае, Женеве, Нью-Йорке, Париже, Токио и Вашингтоне. Секретариат Исполнительного совета, Отдел связей с государствами-донорами и Отдел многосторонних связей и связей с НПО подчиняются заместителю Директора-исполнителя по внешним сношениям. В 2012 году основное внимание будет уделяться:

- увеличению портфелей доноров ОЭСР/КСР, защите или увеличению доли финансирования ВПП и развитию сотрудничества со странами Персидского залива, БРИК и общих механизмов финансирования;
- оказанию помощи региональным бюро и страновым отделениям с целью повышения потенциала в области сбора средств;
- обеспечению прозрачности доноров и оказанию поддержки в области средств связи;
- управлению информационным систем ВПП; и
- предоставлению консультаций по вопросам, связанным с Генеральной Ассамблеей Организации Объединенных Наций, Экономическим и Социальным Советом Организации Объединенных Наций (ЭКОСОС), Группой двадцати, Группой восьми и Целями развития тысячелетия.

Департамент управления ресурсами и отчетностью

208. Департамент управления ресурсами и отчетностью объединяет функции бюджета, финансирования, управления производительностью, управления рисками, внутреннего контроля и отчетности ВПП.
209. Департамент состоит из трех отделов: Отдела бюджета и разработки программ; Отдела финансов и казначейства; Отдела управления служебной деятельностью и

отчетностью; а кроме того Отдела финансовых инноваций и поддержки предпринимательства. В 2012 году работа будет направлена на:

- переход от оказания продовольственной помощи к содействию в обеспечении продовольствием, включая переход к инструментам финансирования, таким как денежные средства и купоны, которые приведут к появлению новых возможностей; поддержка в области денежных средств и купонов будет усилена на экспериментальном этапе с целью расширения финансовой и материально-технической помощи страновым отделениям; и
- укрепление потенциала в области представления отчетов о результатах, реализацию мер для обеспечения эффективной системы внутреннего контроля и проявление экономической эффективности в связи с ухудшением экономического климата и вытекающей из этого необходимости повышения эффективности и действенности, а также улучшение внутреннего бюджета с целью сдерживания затрат и совершенствования в области определения приоритетов ресурсов.

Нормативные потребности и другие централизованные ассигнования

210. Данный раздел включает затраты на покрытие нормативных потребностей и других ассигнований, контролируемых в централизованном порядке, которые отражены в бюджете управления и административной деятельности. В Таблице IV.10 показано сравнение бюджетных потребностей на 2012 год по этой категории со сметными потребностями на 2011 год.

211. Ожидается, что бюджет, выделяемый в 2012 году на централизованные ассигнования, сократится на 14% по сравнению с 2011 годом. Сокращение связано с мерами по сдерживанию расходов, составляющими 5%, которые были приняты во второй половине 2011 года, что привело к 43% снижению расходов на "другие" элементы, такие как семинары и тренинги. Другие крупные снижения расходов включают издержки по перераспределению расходов (29%) и услуг из других учреждений (8%).

212. Как и ранее, большая часть затрат из фонда корпоративных и централизованных ассигнований основана на проведенной ВПП оценке долей в бюджетах других учреждений системы Организации Объединенных Наций; они включают основные льготы страхования ВПП на случай злоумышленных деяний, публичную ответственность и командировки. Издержки по перераспределению расходов на финансируемые по линии ОФАОП должности продолжают проводиться через централизованный фонд в целях усиления контроля над затратами и повышения прозрачности. ВПП сдерживает рост издержек по перераспределению и затраты в связи с наймом персонала путем осуществления контроля за расходами и, по мере возможности, при продлении срока службы.

ТАБЛИЦА IV.10 НОРМАТИВНЫЕ ПОТРЕБНОСТИ И ДРУГИЕ ЦЕНТРАЛИЗОВАННЫЕ АССИГНОВАНИЯ (в долл. США)

	Сметные 2011 год	Предлагаемые на 2012 год
Издержки по перераспределению	3 375 000	2 400 000
Страховые сборы	1 141 700	1 275 000

Объединенная инспекционная группа	706 500	900 000
Комиссия по международной гражданской службе	600 000	600 000
Внешняя ревизия	450 000	450 000
Координационный совет руководителей	307 500	307 500
Экстренная эвакуация по медицинским показаниям	250 000	266 300
Аудиторский комитет	111 500	176 700
Услуги, предоставляемые со стороны других учреждений	1 689 826	1 540 500
Чрезвычайный фонд	1 197 500	850 000
Глобальное совещание	337 883	300 000
Прочее	1 071 549	611 000
ИТОГО	11 238 958	9 677 000

Области управленческих результатов ВПП и бюджет ОФАОП

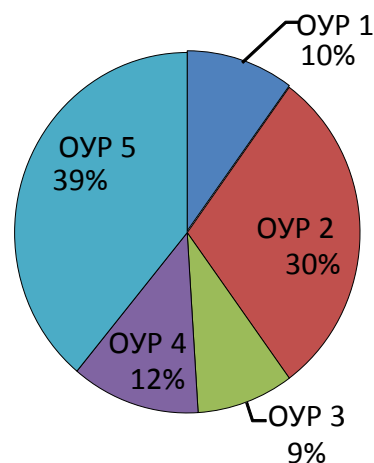
213. Бюджет ОФАОП основан на результатах с целью обеспечения согласования ресурсов с потребностями. Бюджет ОФАОП на 2012 распределяется в соответствии с организационной структурой и Областями управленческих результатов (ОУР). В рамках пяти ОУР осуществляется 18 крупномасштабных мероприятий.

Рисунок IV.2 Области управленческих результатов ОФАОП

ОУР1	<ul style="list-style-type: none"> • Обеспечение ресурсов: все вопросы, относящиеся к мобилизации ресурсов для работы ВПП и реализации ее стратегии
ОУР2	<ul style="list-style-type: none"> • Управление: все вопросы, относящиеся к эффективному управлению ресурсами ВПП
ОУР3	<ul style="list-style-type: none"> • Обучение и инновации: все вопросы, относящиеся к выявлению, документированию и распространению практического опыта и навыков, необходимых для улучшения деятельности
ОУР4	<ul style="list-style-type: none"> • Внутренние бизнес-процессы: все вопросы, относящиеся к обеспечению вспомогательных процессов, необходимых для непрерывного осуществления операций ВПП
ОУР5	<ul style="list-style-type: none"> • Оперативная эффективность: все вопросы, относящиеся к обеспечению своевременного, экономически эффективного, непрерывного и правильного реагирования ВПП

214. В центре внимания управления ВПП находится оперативная эффективность в рамках ОУР5, на долю которой приходится 39% из бюджета ОФАОП на 2012 год (96,2 млн. долл. США), с тем, чтобы гарантировать, что программы имеют наиболее положительные результаты для бенефициаров; 83% от суммы ОУР5 выделяется Департаменту по вопросам программной поддержки в штаб-квартире (26 млн. долл. США) и на местах (53,6 млн. долл. США).

Рисунок IV.3: Бюджет ОФАОП в разбивке по областям управленческих результатов



215. На долю стратегического управления в рамках ОУР2 приходится 30% из бюджета ОФАОП на 2012 год (5,7 млн. долл. США). Стратегическое управление относится к использованию и охране персонала, имущества и финансовых активов ВПП. ВПП осуществляет работу для обеспечения максимальной отдачи от денежных средств, выделенных ей донорами, а ее приоритетами является подотчетность, минимизация потерь, защита персонала и физического и финансового капитала, а также предоставление результатов для поддержания доверия со стороны доноров и других заинтересованных сторон. Значительная часть ресурсов сосредоточена в Отделе Генерального инспектора и служб надзора, Департаменте управления ресурсами и отчетностью и Департаменте операций.

216. На долю внутренних процессов в области предпринимательства в рамках ОУР4 приходится 12% из бюджета ОФАОП на 2012 год (28,7 млн. долл. США), из которых 65% относится к оборудованию и системной поддержке ИТ с целью совершенствования средств коммуникации и связи; 19% выделяется Департаменту управления ресурсами и отчетностью с целью улучшения процесса решений о распределении средств и управления основными финансовыми процессами.

217. Обеспечение ресурсов в рамках ОУР1 включает в себя мобилизацию денежных средств и вкладов, выявление новых каналов финансирования и гарантию того, чтобы рабочая сила была отвечающей требованиям и разнообразной; 10% из бюджета ОФАОП на 2012 год (25,8 млн. долл. США) выделяется на эти нужды. Департамент внешних сношений также подпадает под ОУР1.

218. На долю обучения и инноваций в рамках ОУР2 приходится 9% из бюджета ОФАОП на 2012 год (22,7 млн. долл. США), которые выделяются на повышение качества обучения персонала и его адаптацию, а также на накопление и распространение организационных знаний.

Единовременные капиталовложения: ИТ, отчетность, управление финансовыми рисками, подготовка кадров

219. Единовременные капиталовложения не осуществляются из средств регулярного бюджета ОФАОП; для их финансирования предлагается использовать уравнительный счет ОФАОП. Подобное отделение разовых расходов позволяет оптимизировать процессы управления и регулирования, т.к. способствует повышению прозрачности текущих регулярных расходов по линии ОФАОП. Объем капиталовложений соотнесен с предыдущей суммой, освоенной по уравнительному счету; таким образом снижается риск того, что в конце 2012 года средств окажется недостаточно.

ТАБЛИЦА IV.11 ЕДИНОВРЕМЕННЫЕ ВЛОЖЕНИЯ в 2012 году (в млн.долл. США)	
Инструмент корпоративного контроля и оценки (ИККО)	1,7
Доработка Инициативы по усилению административного контроля и отчетности	1,8
Обзор стратегического планирования	1,9
Управление финансовыми рисками в области использования денежных средств и купонов	1,4
Подготовка кадров и повышение квалификации сотрудников	2,1
Экспериментальный проект системы материально-технического обеспечения	3,0
Доработка инициатив в области информационных технологий	10,3
ВСЕГО ЕДИНОВРЕМЕННЫХ ВЛОЖЕНИЙ	22,2

220. К единовременным капиталовложениям относятся:

- Инструмент контроля и оценки ИККО – 1,7 млн. долл. США. ИКУО представляет собой механизм планирования и контроля при осуществлении проекта хода его выполнения и результатов; ассигнования на 2012 год позволят завершить развертывание базовой системы.
- Доработка Инициативы по усилению административного контроля и отчетности (УАКО) – 1,8 млн. долл. США. Это позволит осуществить окончательную доработку инициативы, в том числе в вопросах внедрения систем обеспечения финансового контроля, улучшения управления рисками, укрепления делегируемых полномочий, а также разработки финансовых стратегий и приемов и оказания поддержки в реализации последующих административных мер по выполнению рекомендаций надзорных органов.
- Обзор стратегического планирования – 1,9 млн. долл. США: предусматривает целостный подход к планированию бюджета ВПП, в особенности в отношении проектов, предполагающий применение усовершенствованных систем анализа и сопоставления ПВР, усиленное отслеживание эффективности расходования средств по проектам, а также контроль прибыли по капиталовложениям.
- Управление финансовыми рисками в области использования денежных средств и купонов, – 1,4 млн. долл. США. Оно подразумевает осуществление на страновом уровне оценок потенциала финансового сектора для определения готовности к внедрению механизмов раздачи денежных средств и купонов, следование руководящим принципам по оценке рисков сотрудничающих партнеров и поставщиков услуг, а также введение системы внутреннего контроля и оценки рисков на уровне штаб-квартир и стран.

- Подготовка кадров и повышение квалификации сотрудников – 2,1 млн. долл. США. Это включает подготовку кадров в контексте мероприятий по перепрофилированию работников (см. ниже), дальнейшую реализацию программы подготовки руководящих кадров и запуск системы выплаты заработной платы в отделениях на местах.
- Экспериментальный проект системы материально-технического обеспечения (СМТО) – 3 млн. долл. США. Его целью является создание более надежной системы управления цепочками поставок, где усовершенствованное управление материально-техническими ресурсами, отчетность и контроль будут интегрированы в систему SAP; суммы данного ассигнования будет достаточно для покрытия расходов на экспериментальный проект в двух страновых отделениях.
- Доработка инициатив в области информационных технологий – 10,3 млн. долл. США: «ФудЛинк», «Коннект», «1-Истина» и «Комплексный центр обеспечения готовности к чрезвычайным ситуациям» (КЦГЧС):
 - ◇ «ФудЛинк» позволяет увеличить пропускную способность при передаче цифровых данных и речевых сообщений для операций на местах, снизить их стоимость и стандартизировать услуги системного администрирования;
 - ◇ «Коннект» предоставляет возможности унифицированных коммуникаций, организации видеоконференций и общего доступа к «рабочему столу»;
 - ◇ в рамках реализации инициативы «1-Истина» ведется работа по созданию информационной системы, объединяющей хранилища данных приложений, и средств, предоставляющих специалистам в сфере ИТ и корпоративным пользователям доступ к данным с возможностью управления ими; и
 - ◇ КЦГЧС представляет собой инициативу по содействию ВПП как координатору тематической группы, обеспечивающему вычислительные и коммуникационные возможности и предоставляющему партнерам по гуманитарной помощи доступ к средствам поддержки принятия решений при развертывании в чрезвычайных ситуациях.

⇒ *Уравнительный счет ОФАОП*

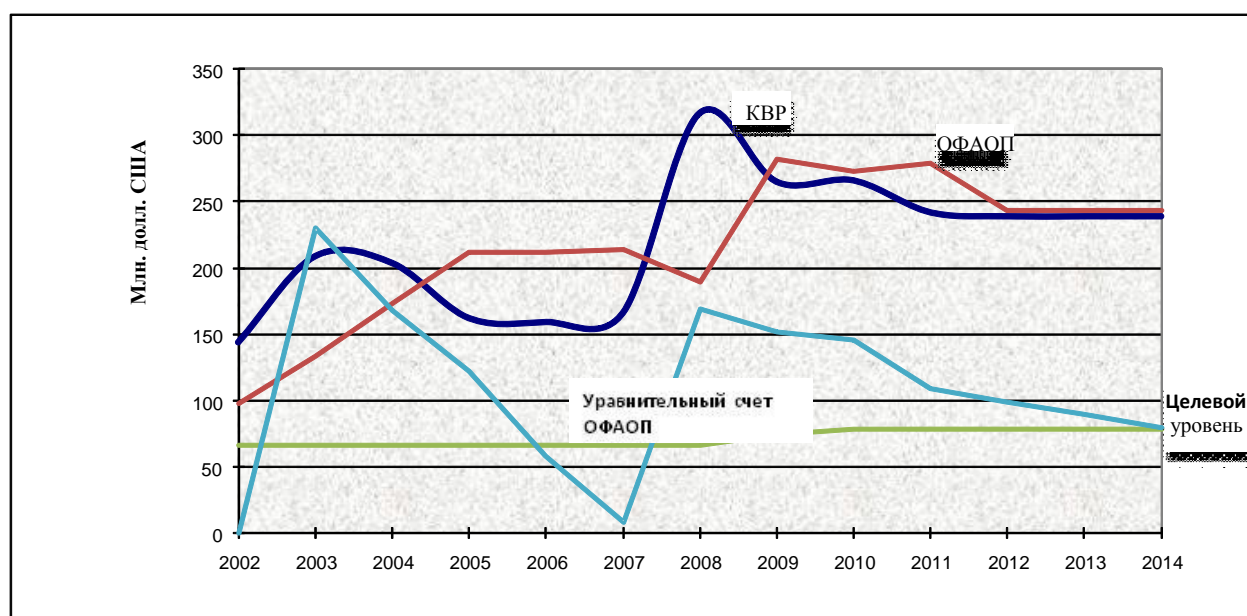
221. Согласно оценкам руководства, объем финансирования ВПП на 2012 год составит 3,75 млрд. долл. США, в результате чего, как ожидается, поступления по линии КВР составят 239,0 млн. долл. США.
222. Согласно предварительным оценкам, положительное начальное сальдо на уравнительном счете ОФАОП в 2012 году составит 123,4 млн. долл. США. В результате того, что поступления по линии КВР значительно превысили запланированные, а также были осуществлены возмещение КВР по предыдущим годам и выверка балансов, перенесенных с «ВИНГС-I» и «ВИНГС-II», размер начального сальдо составит на 34 млн. долл. США больше изначально запланированных 89,4 млн. долл. США. Предполагается, что сумма конечного сальдо по уравнительному счету ОФАОП в 2012 году составит 91,1 млн. долл. США, что несколько выше намеченного Советом целевого уровня в 83,0 млн. долл. США.

ТАБЛИЦА IV.12: ПРЕДПОЛАГАЕМЫЙ УРАВНИТЕЛЬНЫЙ СЧЕТ ОФАОП (в млн. долл. США)	
Предполагаемое начальное сальдо на 1 января 2012 года	123,4
Поступления по линии КВР в 2012 году	239,0
Расходы по линии ОФАОП в 2012 году	(249,1)
Единовременные мероприятия в 2012 году	(22,2)
Предполагаемое конечное сальдо на 31 декабря 2012 года	91,1

Прогноз для ОФАОП на 2012–2014 годы

223. При условии сохранения стабильности поступлений по линии ОФАОП можно ожидать, что в ходе реализации Плана управления на 2012 – 2014 годы сумма на уравнительном счете ОФАОП достигнет согласованного с Советом целевого уровня 83 млн. долл. США, как изображено ниже на рисунке IV. 4:

Рисунок IV.4: Уравнительный счет ОФАОП в 2002 – 2014 годах



Мероприятия по перепрофилированию работников

224. Чтобы повысить эффективность своих усилий по борьбе с голодом и нищетой, ВПП следует обеспечить наличие у рядовых работников и руководящего состава необходимых навыков и компетенции, которые требуются для работы в эффективной организации по продовольственному содействию. С этой целью Отдел людских ресурсов проводит проверку ключевых профессиональных навыков у нынешних и потенциальных работников, принадлежащих к международному персоналу категории специалистов. Данное исследование, в котором будет учитываться значение стратегической направленности ВПП для трудовых ресурсов, будет нацелено на определение критериев навыков и умений, необходимых для успешного осуществления стратегического плана и последующих мероприятий. Три этапа проверки включают следующее:

- определение будущих критериев навыков и умений;

- оценку имеющихся возможностей с точки зрения количества и качества требуемых навыков; и
- разработку плана трудовых ресурсов на перспективу, в котором рассматривались бы выявленные трудности и предлагались стратегии по устранению недочетов.

225. Существует понимание того, что одной лишь переподготовки будет недостаточно и что для переориентирования трудовых ресурсов может потребоваться привлечение свежих сил. Для этого предлагается реализовать программу добровольного увольнения, с тем чтобы освободившиеся должности могли занять сотрудники, обладающие необходимыми профессиональными навыками.

226. Этот адресный и взаимонаправленный подход к сокращению штата обеспечит возможности для приведения профессиональных навыков и опыта в соответствие с потребностями ВПП в рамках бюджета Плана управления на 2012 – 2014 годы.

227. На проведение проверки профессиональных навыков и осуществление целевой программы добровольного увольнения потребуется 10 млн. долл. США.

Нецелевая часть Общего фонда

228. В таблице IV.13 приведены сведения о прогнозируемом остатке нецелевой части Общего фонда по состоянию на начало и конец 2012 года. Основным источником поступлений в Общий фонд являются доходы в виде процентов от инвестиционных портфелей ВПП, банковские счета и счета денежного рынка в 2012 году, размер которых оценивается в 10 млн. долл. США.

229. ВПП планирует направить нецелевую часть Общего фонда на учреждение специального счета обеспечения безопасности, объем средств на котором составит 10 млн. долл. США, и на завершение создания Системы управления казначейскими операциями (TMS) стоимостью в 900 000 долл. США.

ТАБЛИЦА IV.13: НЕЦЕЛЕВАЯ ЧАСТЬ ОБЩЕГО ФОНДА (в млн. долл. США)		
Прогнозируемое начальное сальдо на 1 января 2012 года		10,3
Доход в виде процентов в 2012 году		10,0
Специальный счет обеспечения безопасности	-10,0	
Система управления финансовыми средствами	-0,9	
Итого		-10,9
Прогноз на 31 декабря 2012 года		9,4

⇒ Специальный счет обеспечения безопасности

230. ВПП предлагает учредить специальный счет для покрытия расходов по линии Фонда безопасности в чрезвычайных ситуациях (ФБЧС) и обязательных издержек, связанных с ДОБОООН, воспользовавшись авансом в размере 16,9 млн. долл. США из фонда финансирования оборотного капитала (ФОК) на 2012 год.

231. В эту сумму включены доля расходов ВПП по финансированию ДОБОООН в объеме 9,6 млн. долл. США и расходы по финансированию ФБЧС, которые оцениваются в 7,3 млн. долл. США; где это возможно, они будут относиться на статьи ПВР. С учетом центрального значения обеспечения безопасности в операциях ВПП предлагает привлечь из Общего фонда до 10 млн. долл. США на покрытие

расходов, которые не представляется возможным оплатить в рамках операций, в особенности в малых страновых отделениях.

⇒ *Система управления казначейскими операциями*

232. Совет на своей первой очередной сессии в 2011 году одобрил выделение 1,0 млн. долл. США из нецелевой части Общего фонда на оплату первого этапа создания Системы управления казначейскими операциями (TMS).
233. Создание TMS осуществляется в два этапа: i) внедрение модуля управления финансовыми средствами и рисками для сделок с иностранной валютой, вкладов и инвестиций денежного рынка, в т.ч. электронной торговой площадки для получения в реальном времени банковских данных о конкурентных ценах с подробными аудиторскими отчетами; ожидается, что эти функциональные возможности будут обеспечивать экономию 1,25 млн. долл. США ежегодно; и ii) усовершенствование функциональных возможностей системы управления казначейскими операциями в том, что касается интегрирования систем планирования ресурсов предприятия (ПРП) и банковских систем; оптимизированные бизнес-процессы и технические улучшения будут запущены в течение полугодового периода. Внедрение новых функциональных возможностей начнется в 2012 году; ожидается, что это приведет к снижению затрат на 750 000 долл. США. Как ожидается, в совокупности экономия средств должна составить 2 млн. долл. США в год.
234. Расходование суммы в размере 1,6 млн. долл. США, необходимой для внедрения TMS, представляется целесообразным в свете ежегодной экономии средств в объеме 2 млн. долл. США. Усовершенствование функциональных возможностей в сфере управления казначейскими операциями в первую очередь благоприятно отразится на нецелевой части Общего фонда; в этой связи Секретариат предлагает профинансировать данное капиталовложение в объеме 900 000 тыс. долл. США в 2012 году, как и в 2011 году, из этого источника.

⇒ *Хеджирование*

235. Совет на своей ежегодной сессии в 2008 году утвердил политику хеджирования учитываемой в евро части затрат по линии ОФАОП, с тем чтобы повысить стабильность финансирования ОФАОП.
236. В июне 2009 года Секретариат информировал Совет о своем намерении продолжать хеджировать расходы в евро в течение 2012 года по утвержденным в середине 2011 года схемам хеджирования. Реализация политики хеджирования на 2012 год началась в июле 2011 года; средний обменный курс был зафиксирован на уровне 1 евро : 1,41 долл. США. Этот средний курс заложен в новых стандартах расходов по должностям, что вносит определенность в отношении долларowego эквивалента выраженных в евро расходов по линии ОФАОП и, следовательно, облегчает процесс планирования для Плана управления на 2012 год. Секретариат будет продолжать предоставлять регулярные отчеты об эффективности схем хеджирования.

РАЗДЕЛ V: СПЕЦИАЛЬНЫЕ СЧЕТА И ЦЕЛЕВЫЕ ФОНДЫ

Введение

237. В настоящем разделе подробно рассматривается план ВПП, касающийся определения приоритетных направлений специальных счетов и целевых фондов и использования средств по ним в 2012 году. Специальные счета и целевые фонды могут учреждаться Директором-исполнителем в соответствии с Финансовым положением 5.1. В 2012 году прогнозируемый ВПП размер средств в целевых фондах составит 205,1 млн. долл. США, из которых 111,6 млн. долл. США приходится на корпоративные целевые фонды и 93,5 млн. долл. США – на целевые фонды для конкретных стран; объем средств на специальных счетах составит 164,2 млн. долл. США.

ТАБЛИЦА V.1: ПРОГНОЗИРУЕМЫЕ РЕСУРСЫ НА 2012 ГОД		
	Прогнозируемые ресурсы на 2012 год (в млн. долл. США)	% от общей суммы
Корпоративные	111,6	30
Для конкретных стран	93,5	25
Всего в целевых фондах	205,1	
Специальные счета	164,2	45
ВСЕГО	369,3	

Назначение специальных счетов и целевых фондов в 2012 году

238. Специальные счета и целевые фонды как внебюджетные ресурсы являются важной составляющей финансирования ВПП в целях:

- обеспечения возможностей ВПП по оказанию на некоммерческой основе услуг делового характера, таких как услуги Складов гуманитарной помощи ООН (СГПООН), Центра доставки гуманитарной помощи по воздуху ООН (ЦГПВООН), Глобальной программы аренды автотранспортных средств (ГПААС), а также самострахования через механизмы возмещения расходов и финансирования по специальным счетам;
- осуществления капиталовложений в наращивание организационного потенциала в новых сферах коммерческой деятельности и содействия тем самым пополнению бюджета ОФАОП и оперативных бюджетов; и
- обеспечения для страновых отделений возможности участвовать в сотрудничестве по линии «Юг-Юг», партнерстве государственного и частного секторов и партнерстве с правительствами принимающих стран в целях привлечения дополнительных ресурсов для реализации программ, в частности предусмотренных в новых разделах Плана управления.

Специальные счета

239. В соответствии с Финансовыми положениями ВПП Директор-исполнитель учреждает специальные счета для осуществления специальных взносов или для денежных сумм, направляемых на конкретные цели. В 2012 году прогнозируется расходование по специальным счетам общей суммы в 164,2 млн. долл. США. Через пять наиболее крупных из этих счетов от имени ВПП и ее организаций-партнеров осуществляется поддержка служб авиаперевозок, автотранспорта, материально-технического снабжения, информационных технологий и страхования, на которые приходится 78 процентов общего объема финансирования по специальным счетам.

Рисунок V.1: Специальные счета



⇒ *Авиационные перевозки*

240. Этот специальный счет был создан в декабре 2003 года для финансирования авиационных служб и сопутствующих видов деятельности как некоммерческой хозяйственной единицы. Особый счет позволяет осуществлять воздушные перевозки для внутренних и внешних клиентов, оказывать специализированные услуги авиаперевозок для внешних клиентов и вступать в партнерские отношения с другими организациями. По данному счету централизованно ведутся финансовый учет и отчетность по операциям, связанным с авиаперевозками; он также используется для ликвидации нехватки финансовых средств до поступления платежей от пользователей, посредством чего повышается эффективность оказываемых услуг.

241. В 2012 году при использовании средств со специального счета авиаперевозок ВПП сможет разработать новые инструменты управления, такие как веб-приложение по управлению полетом для тренировок летного состава, модернизировать документацию, такую как Руководство по воздушным перевозкам и Руководство по авиационной безопасности, а также оказывать дальнейшее содействие в проведении ЧО.

⇒ *Склад гуманитарной помощи Организации Объединенных Наций*

242. Этот специальный счет был учрежден в июне 2000 года для финансовой поддержки работы СГП ООН в Гане, Италии, Малайзии, Объединенных Арабских Эмиратах и Панаме. Сеть СГП ООН обслуживает гуманитарные организации системы ООН, государств – членов ООН и НПО, а также оказывает услуги другим сторонам в соответствии с договорными соглашениями. Поступления на счет обеспечиваются посредством донорских взносов и оплаты предоставляемых в узлах СГП ООН услуг, спрос на которые повышается в связи с увеличением числа партнеров и ростом потребностей в логистической поддержке.

243. Среди приоритетов на 2012 год значатся создание центра по гуманитарным закупкам в целях увеличения числа пользователей услуг СГП ООН и завершение работ по строительству помещений в Аккре и Панаме.

⇒ *Информационно-коммуникационные технологии*

244. Специальный счет информационно-коммуникационных технологий (ИКТ) представляет собой механизм финансирования для содействия в возмещении расходов на услуги в сфере ИТ, совместно проводимые учреждениями чрезвычайные операции и начало осуществления миссий по реагированию в случае чрезвычайных ситуаций и развитию потенциала «Бригада быстрого реагирования и поддержки в области информационных технологий и телекоммуникаций при чрезвычайных ситуациях» (ФИТТЕСТ).

245. В 2012 году специальный счет ИКТ будет и далее использоваться для поддержки оказания основных услуг в сфере ИТ и реализации новых инициатив, таких как «Деньги во имя изменений», применение ИТ в рамках которой способствует повышению эффективности деятельности ВПП по раздаче денежных средств и купонов.

⇒ *Глобальная программа аренды автотранспортных средств*

246. Специальный счет ГПААС был создан в ноябре 2006 года для централизованных закупок легковых автомобилей в различных странах мира, что стало серьезным шагом, изменившим концепцию ВПП. За прошедшее с этого момента время ГПААС расширила спектр предлагаемых ВПП и учреждениям ООН услуг в сфере закупок легковых и бронированных автомобилей.

247. В 2012 году ГПААС планирует расширить спектр экологических инициатив и снизить топливные расходы ВПП с помощью своих инструментов управления автотранспортным парком. В рамках Программы будет и далее осуществляться обучение сотрудников ВПП по вопросам обеспечения безопасности на дорогах в целях сокращения числа аварий и связанных с ними издержек. Централизованные закупки будут способствовать повышению покупательной способности и снижению капитальных расходов ВПП.

⇒ *Самострахование*

248. Специальный счет самострахования является экономически целесообразным механизмом финансирования, направленным на уменьшение рисков и экономического ущерба от потерь в процессе поставок продовольствия и на максимальное увеличение объемов поставок по линии спасательных операций. Преимущество для ВПП заключается в том, что размеры страховых взносов снижены по сравнению с уровнем коммерческих рынков: посредством данного счета достигаются договоренности и гарантии снижения страховых взносов при страховании ВПП против катастрофического ущерба.

249. В 2012 году счет самострахования будет и далее использоваться для предоставления гарантий денежной компенсации потерь, понесенных в процессе поставок, и для снижения размеров страховых взносов для доноров по сравнению со ставками на рынке.

⇒ *Другие специальные счета*

250. К другим специальным счетам относятся счета тематической группы по продовольственной безопасности, авансовых закупок, материально-технического

обеспечения, фондов поддержки государств-доноров с формирующейся экономикой и страхования сотрудников.

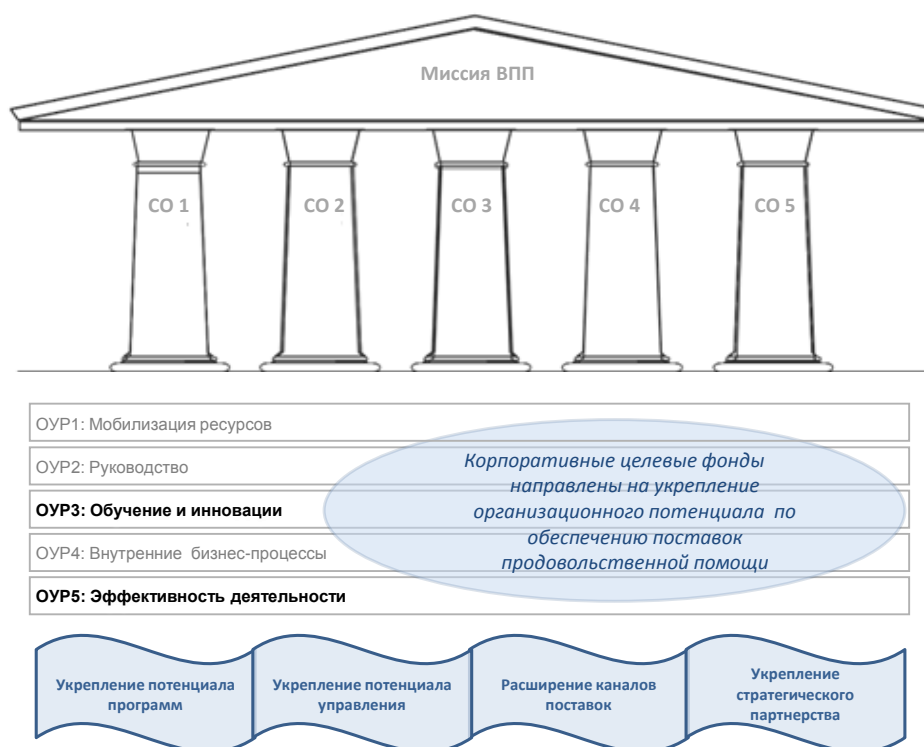
Целевые фонды

251. Целевые фонды, являющиеся структурными подразделениями Фонда ВПП, учреждаются Директором-исполнителем для учета специальных взносов, назначение, объем и процедуры отчетности которых предварительно согласовываются с донором. Целевые фонды делятся на корпоративные и предназначенные для конкретных стран.

⇒ *Корпоративные*

252. В отсутствие регулярного финансирования корпоративные целевые фонды позволяют ВПП осуществлять капиталовложения в исследования, запуск новых инициатив и развитие организационного потенциала в целях повышения эффективности деятельности в условиях изменяющегося мира.

Рисунок V.2: Роль и назначение корпоративных целевых фондов



253. Средства корпоративных целевых фондов будут направлены на финансирование ОУР5: «Эффективность деятельности» и на ОУР3: «Обучение и инновации». Как ожидается, более 60 процентов предполагаемого объема ресурсов корпоративных целевых фондов будет перечислено страновым отделениям.

254. Роль корпоративных целевых фондов в 2012 году будет заключаться в обобщении опыта в области выполнения Стратегического плана по: i) разворачиванию и расширению использования новых инструментов, руководящих принципов, методов и основанных на партнерских отношениях подходов на страновом уровне; и ii) эффективному применению новых инструментов и подходов через партнерские связи системы Организации Объединенных Наций с тем, чтобы улучшить

согласованность и повысить эффективность деятельности посредством реализации инициативы «Единство действий».

255. Целевые фонды позволят оптимизировать возможности ВПП по выполнению Стратегического плана посредством целенаправленных капиталовложений в усовершенствование процесса управления и улучшение программных возможностей, расширение каналов поставок и повышение устойчивости через партнерские связи.

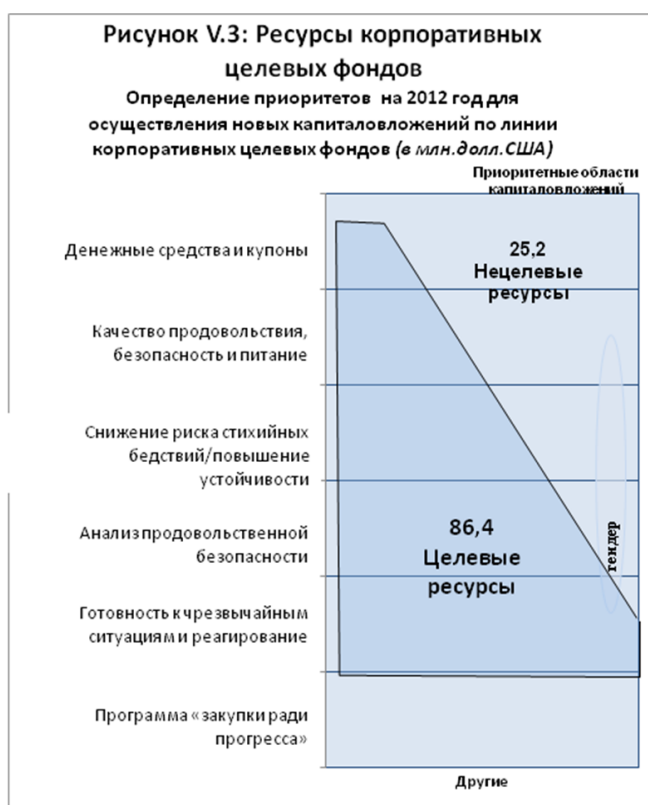
256. С учетом результатов среднесрочного обзора выполнения Стратегического плана будут выявлены приоритеты для распределения ресурсов целевых фондов на 2012 – 2014 годы.

257. В 2012 году ВПП планирует распорядиться 6 млн. долл. США по линии корпоративных целевых фондов 111,; 86,4 млн. долл. США – 77 процентов – являются целевыми средствами, а дополнительные 25,2 млн. долл. США – 23 процента – будут направлены в приоритетные области для новых капиталовложений в повышение организационного потенциала ВПП в целях превращения его из учреждения, оказывающего продовольственную помощь, в учреждение по продовольственному содействию.

258. Приоритетными направлениями для капиталовложений в объеме 25,2 млн. долл. США в 2012 году являются: раздача денежных средств и купонов; обеспечение качества продовольствия, продовольственной безопасности и питания; гендерные вопросы; снижение рисков стихийных бедствий/повышение устойчивости к ним; а также анализ продовольственной безопасности. Как ожидается, относительно хорошо будут финансироваться такие направления, как обеспечение готовности к чрезвычайным ситуациям и меры реагирования в случае чрезвычайных ситуаций.

⇒ *Раздача денежных средств и купонов*

259. Инициатива «Деньги в обмен на изменения», реализуемая второй год подряд, будет способствовать развертыванию и более обширному применению программ раздачи денежных средств и купонов в целях улучшения возможностей ВПП по расширению каналов поставок продовольствия в дополнение к ассигнованиям по линии ОФАОП. Развитие потенциала в интересах укрепления корпоративного управления и совершенствования технических навыков, а также налаживания процесса обеспечения качества позволит интегрировать новые знания в руководящие принципы программ.



⇒ *Качество продовольствия, продовольственная безопасность и питание*

260. Как учреждение – основатель многостороннего донорского целевого фонда «Инициатива по борьбе с голодом среди детей» (РИЧ) ВПП будет содействовать расширению под эгидой правительств партнерских отношений в 4 – 14 странах с тем, чтобы выполнить третью задачу ЦРТ1 совместно с учреждениями – авторами инициативы – ЮНИСЕФ, ФАО и ВОЗ. Это будет подразумевать многосекторное планирование и координацию мероприятий по обеспечению питанием, а также укрепление систем контроля и оценки в области питания по аналогии с Программой расширения питания (САН). ВПП является также координирующим учреждением по вопросам продовольствия и питания, соучредителем ЮНЭЙДЗ и, совместно с Верховным комиссаром ООН по делам беженцев, координатором по вопросам, связанным с ВИЧ и гуманитарными мерами реагирования.

261. Выделение дополнительных ресурсов на обеспечение качества продовольствия, продовольственную безопасность и питание позволит расширить применение новых методов в области питания в целях предотвращения острого недоедания, борьбы с ним и предупреждения отставания в развитии у детей. Одной из ключевых инициатив станет реализуемая в рамках партнерства с Фондом инвестиций в интересах детей инициатива ВПП на 2011 – 2013 годы «Строительство будущего для детей до двух лет: нужное питание в нужное время» по разработке для ВПП типовых программ питания в целях предотвращения отставания в развитии у детей младше двух лет. В рамках широкомасштабных программ по предоставлению питания в Мозамбике и Руанде детям младше двух лет и матерям будет предоставляться дополнительное питание; это позволит изучить данный опыт и рассмотреть возможность его распространения при осуществлении операций ВПП.

⇒ *Снижение рисков стихийных бедствий/повышение устойчивости*

262. С опорой на такие инновационные методы ВПП, как страхование на основе индекса погодных условий и управление рисками, связанными с неблагоприятными погодными условиями, механизмы достижения целей предотвращения стихийных бедствий и восстановления будут усилены посредством подготовки сотрудников ВПП и организаций-партнеров в области разработки и выполнения программы «Продовольственное содействие в обмен на активы», а также в области методов и инструментов контроля и оценки. Ключевой задачей станет восстановление производственных активов и повышение устойчивости неблагополучных с точки зрения продовольственной безопасности общин в целях уменьшения последствий потрясений и содействия адаптации к изменению климата.

⇒ *Анализ продовольственной безопасности*

263. В 2012 году Служба анализа производственной безопасности продолжит работу по укреплению партнерских связей между учреждениями. ВПП совместно с ФАО будет содействовать комплексному развитию потенциала через реализацию совместной программы «Информационная система для Стратегии обеспечения безопасности продовольствия и питания», которая предполагает развитие потенциала, стандартизацию инструментов, осуществление контроля и оценки продовольственной безопасности и ведение статистики. ВПП совместно с Верховным комиссаром ООН по делам беженцев будет повышать качество совместных миссий по оценке через применение новых инструментов и методов в ситуациях, касающихся беженцев, уделяя особое внимание ситуациям в городских районах. Через операционные целевые фонды и далее будет оказываться поддержка

страновым усилиям по интегрированию анализа в области питания и рынков в национальные системы контроля продовольственной безопасности, развитию потенциала и передаче программ под контроль соответствующих правительств.

⇒ *Обеспечение готовности к чрезвычайным ситуациям и меры реагирования*

264. Повышение потенциала Всемирной продовольственной программы в области реагирования за счет средств целевого фонда обеспечения готовности будет продолжать поддерживать осуществление инвестиций в Программу ВПП по обеспечению готовности и улучшению мер реагирования (ПОГР). В 2011 году лимит средств целевого фонда был повышен до 10 млн. долл. США; при этом каких-либо потребностей, превышающих данный лимит, на 2012 год не прогнозируется. В рамках программы работы ПОГР оказывается содействие в деле улучшения возможностей оперативного реагирования и развития потенциала всей системы ВПП, с последующим распространением его на партнерские связи с правительствами.

⇒ *«Закупки ради прогресса»*

265. Экспериментальный проект ЗРП, опирающийся на ресурсы самого крупного корпоративного целевого фонда в 2012 году, направлен на максимальное увеличение закупок по линии ВПП у мелких фермеров с тем, чтобы помочь им реализовать свои возможности на сельскохозяйственном рынке. В 21 стране, где проводится эксперимент, ВПП совместно с партнерами осуществляет работу, направленную на улучшение возможностей потенциала хозяйств по предоставлению продовольствия для ВПП и выходу на другие рынки. В 2012 году усилия в рамках проекта будут сосредоточены на выполнении рекомендаций по результатам среднесрочной оценки и обобщении сведений, полученных в течение первых трех лет реализации проекта.

⇒ *Другие целевые фонды*

266. Дополнительные капиталовложения потребуются для внедрения межотраслевого Плана действий по гендерным вопросам. Данная деятельность будет включать развитие потенциала в области анализа гендерных вопросов, развертывание сети отчетности и создание механизма Гендерного инновационного фонда. Дополнительные поэтапные капиталовложения в сфере материально-технического снабжения будут способствовать повышению эффективности каналов поставок и оптимизации процесса стандартизации межучрежденческих мер реагирования в области материально-технического обеспечения посредством расширения сферы компетенции ВПП и ее организаций-партнеров. Возможности программ и управления будут усовершенствованы за счет развертывания общей стратегии по контролю и оценке, оптимизации навыков руководителей в вопросах разработки программ. Новые ИТ-средства позволят объединить и рационализировать системы стандартизированной отчетности по проектам и оценки результатов работы с тем, чтобы улучшить контроль эффективности деятельности.

267. Поскольку ключевое значение для реализации Стратегического плана имеет управление знаниями, элемент обмена знаниями предусмотрен во всех целевых фондах. Планируется создание интернет-сайта по вопросам питания для размещения на нем сведений о новых методах питания. Управление знаниями будет также поддерживаться через выполнение договоренностей о сотрудничестве по линии «Юг-Юг». В Бразилии ВПП совместно с правительством этой страны учрежден Центр передового опыта в области борьбы с голодом, призванный содействовать развитию потенциала правительств в сфере обеспечения питания, в том числе

школьного, и продовольственной безопасности; центр расширит возможности ВПП по содействию правительствам в разработке и регулировании национальных программ школьного питания и других программ социальной помощи. В рамках программы ЗРП в Кении учрежден Центр анализа данных и управления знаниями (ЦАДУЗ), руководство которым осуществляет Консорциум экономических исследований в Африке. Также повышению качества и эффективности программ ВПП в этих новых видах деятельности будет способствовать работа информационного центра по изменению климата и снижению рисков стихийных бедствий ВПП.

⇒ *Целевые фонды для конкретных стран*

268. Объем средств учреждаемых для конкретных стран целевых фондов, роль которых продолжает возрастать в условиях реформирования Организации Объединенных Наций и роста вовлеченности правительств в деятельность в области развития и гуманитарную деятельность, оценивается в 93,5 млн. долл. США. Это позволяет страновым отделениям участвовать в таких видах стратегического партнерства, как «Единство действий», сотрудничество с правительствами стран пребывания и партнерство по линии «Юг-Юг», позволяющих мобилизовать дополнительные ресурсы, в частности для новых областей, предусмотренных в Стратегическом плане.

ТАБЛИЦА V.2: ЦЕЛЕВЫЕ ФОНДЫ ДЛЯ КОНКРЕТНЫХ СТРАН – ОБЗОР В РАЗБИВКЕ ПО РЕГИОНАМ И ТЕМАТИЧЕСКИМ ОБЛАСТЯМ			
Региональное бюро	Тематическая область	Прогноз на 2012 год (в млн. долл. США)	%
Панама	Школьное питание	63,7	68
	Развитие потенциала (Стратегическая задача 5)	15,0	16
	Качество, безопасность продовольствия и питание	2,4	3
Всего по Панаме		81,1	87
Бангкок	Развитие потенциала (Стратегическая задача 5)	4,5	5
	Качество, безопасность продовольствия и питание	1,6	2
	Предупреждение и восстановление/снижение рисков стихийных бедствий	2,1	2
Всего по Бангкоку		8,2	9
Дакар	Денежные средства и ваучеры	2,2	2
	Продовольственная безопасность/АУК	0,8	1
	Развитие потенциала (Стратегическая задача 5)	1,0	1
Всего по Дакару		4,0	4
Каир	Развитие потенциала (Стратегическая задача 5)	0,2	0
Всего по		0,2	0

Каиру			
ВСЕГО		93,5	100

269. 63,7 млн. долл. США – 68 процентов от общего объема средств целевых фондов – выделяются на обеспечение школьного питания, 20,7 млн. долл. США – 22 процента – на развитие потенциала в соответствии со Стратегической задачей 5.

Региональное бюро в Панаме (Латинская Америка и страны Карибского бассейна)

270. На долю регионального бюро в Панаме приходится 81,1 млн. долл. США – 87 процентов всего объема средств по линии целевых фондов для конкретных стран, что отражает его активное участие в большом количестве партнерских отношений инновационного характера с правительствами и национальными учреждениями.
271. Услуги ВПП по развертыванию программ школьного питания и развития потенциала востребованы в Сальвадоре и Гондурасе. В рамках соглашения о сотрудничестве по линии «Юг-Юг» продуктовая корзина, предусмотренная программой школьного питания на Гаити, была дополнена свежим молоком. На финансирование школьного питания расходуется 68 процентов ресурсов, выделяемых для конкретных стран.
272. В данном регионе ВПП уделяет особое внимание развитию потенциала. Она оказывает содействие правительству Колумбии в разработке политики в области продовольственной безопасности и питания, а также правительству Доминиканской Республики в повышении эффективности программ социальной поддержки. ВПП является партнером по осуществлению комплекса программ «Единство действий»; эти программы направлены на полное искоренение недоедания, содействие в предоставлении мелким фермерам доступа на рынки в Боливии и борьбу с анемией на Кубе. Правительство Эквадора совместно с ВПП будет обращаться к адаптационным фондам за средствами на программы повышения устойчивости к воздействию изменения климата наиболее уязвимого с точки зрения продовольственной безопасности населения, проживающего в бассейне р. Хубонес.

Региональное бюро в Бангкоке (Азия)

273. На долю регионального бюро в Бангкоке приходится 8,2 млн. долл. США – 9 процентов от общего объема средств целевых фондов для конкретных стран; при этом основные усилия сосредоточены на развитии потенциала. Программы «Единства действий» в Афганистане, Бангладеш, Камбодже и Пакистане направлены на обеспечение питания и управление рисками стихийных бедствий; правительство Шри-Ланки будет оказывать поддержку программам по адаптации к изменению климата и организации общинного питания. За счет партнерских связей между государственным и частным секторами финансируются развитие потенциала в области питания и продовольственной безопасности в Индонезии и проведение исследования питательной ценности обогащенного риса в Камбодже. Развитие потенциала в Шри-Ланке будет направлено главным образом на адаптацию к изменению климата в рамках партнерства с ПРООН и восстановление источников средств к существованию, связанных с обеспечением питания для общин. Страновое отделение в Непале планирует внедрить систему контроля продовольственной безопасности на уровне правительственных подразделений, с тем чтобы правительство могло осуществлять контроль продовольственной безопасности.

Региональное бюро в Дакаре (Западная Африка)

274. На долю регионального бюро в Дакаре приходится 4,0 млн. долл. США – 4 процента от прогнозируемого на 2012 год общего объема средств по линии целевых фондов для конкретных стран; эти средства планируется направить на проведение исследований на местах о методах оказания помощи и на осуществление программ развития потенциала по линии «Единства действий» в области продовольственной безопасности и питания.

Региональное бюро в Каире (Ближний Восток, Северная Африка, Восточная Европа и Центральная Азия)

275. Правительство Азербайджана финансирует меры по развитию потенциала в области обеспечения продовольственной безопасности; Иордания будет получать финансирование из частного сектора в целях развития потенциала для реализации документа «Страновая стратегия».

Прогноз для специальных счетов и целевых фондов на 2012 – 2014 годы

276. Ожидается, что с 2012 по 2014 год объем средств на специальных счетах и в целевых фондах суммарно увеличится на 7 процентов. Согласно оценкам, только объем средств на специальных счетах будет увеличен на 5 процентов в целях обеспечения запросов третьих сторон на оказание услуг и поддержки операций ВПП.

277. Ожидается, что ресурсы корпоративных целевых фондов останутся на прежнем уровне, тогда как объем средств в целевых фондах для конкретных стран с большой долей вероятности увеличится на 14 процентов, что объясняется растущим сосредоточением усилий на решении проблемы голода на уровне стран.

Рисунок V.4: Прогноз на 2012 – 2014 годы

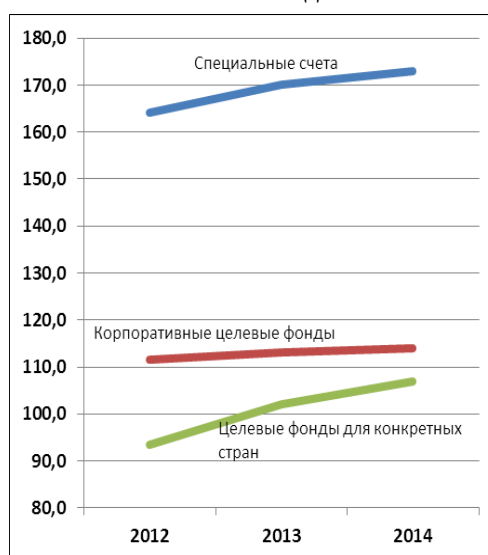
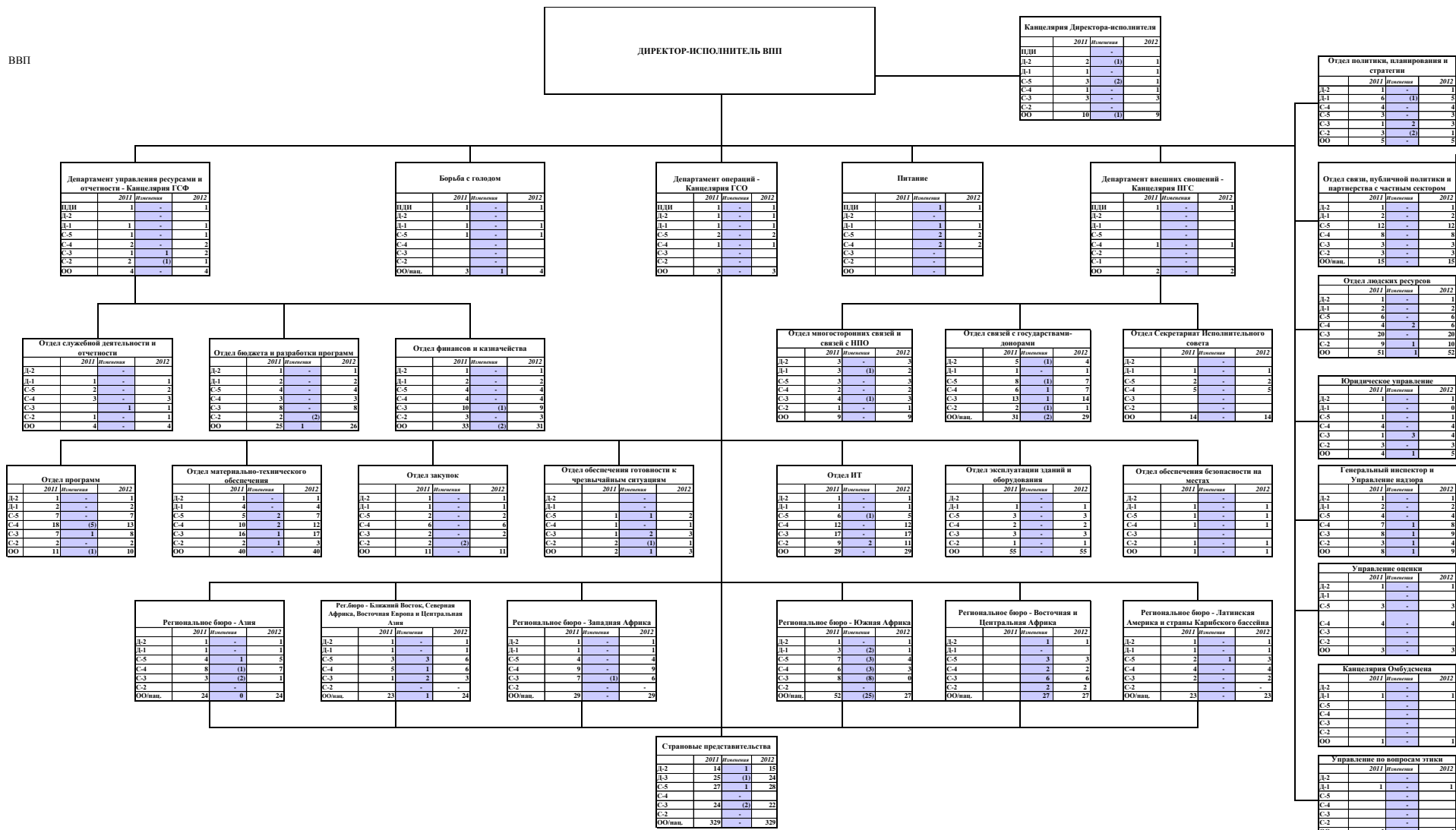


Таблица А.1.1: Организационная структура и распределение должностей, финансируемых ОФАОП в 2011 и 2012 годах

ВВП



**ТАБЛИЦА А.1.2: ШТАТНОЕ РАСПИСАНИЕ СОТРУДНИКОВ ПО СТАТЬЯМ «ОФАОП» И «ПВР»,
В РАЗБИВКЕ ПО РАЗДЕЛАМ АССИГНОВАНИЙ, В 2011 и 2012 ГОДАХ**

		Международный персонал категории специалистов и персонал высшей категории										Персонал других категорий		
		ДИ	ПДИ	Д-2	Д-1	С-5	С-4	С-3	С-2	С-1	Итого	Националь- ный персонал, набираемый на местах	ШК и МО ОО	Общий итог
А. СОПРОВОЖДЕНИЕ ПРОГРАММ – РЕГИОНАЛЬНЫЕ БЮРО И СТРАНОВЫЕ ОТДЕЛЕНИЯ														
РЕГИОНАЛЬНЫЕ БЮРО														
Региональное бюро – Азия														
2011 год	ОФАОП	-	-	1,0	1,0	4,0	8,0	2,5	-	-	16,5	23,0	0,5	40,0
2012 год	ОФАОП	-	-	1,0	1,0	5,0	8,0	1,3	-	-	15,3	23,0	0,6	39,0
Региональное бюро – Ближний Восток, Северная Африка, Восточная Европа и Центральная Азия														
2011 год	ОФАОП	-	-	1,0	1,0	3,0	5,0	1,0	-	-	11,0	23,0	-	34,0
2012 год	ОФАОП	-	-	1,0	1,0	6,0	6,0	3,3	-	-	17,3	23,0	0,6	41,0
Региональное бюро – Западная Африка														
2011 год	ОФАОП	-	-	1,0	1,0	4,0	9,0	6,5	-	-	21,5	28,0	1,0	50,5
2012 год	ОФАОП	-	-	1,0	1,0	4,0	9,0	5,3	-	-	20,3	28,0	0,7	49,1
Региональное бюро – Центральная и Восточная Африка														
2011 год	ОФАОП	-	-	-	-	-	-	-	-	-	-	-	-	-
2012 год	ОФАОП	-	-	1,0	-	3,0	6,3	2,0	-	-	14,3	25,0	1,6	41,0
Региональное бюро – Южная Африка														
2011 год	ОФАОП	-	-	1,0	3,0	7,0	6,0	7,5	-	-	24,5	51,0	1,0	76,5
2012 год	ОФАОП	-	-	1,0	1,0	4,0	3,0	0,3	-	-	9,3	26,0	0,6	36,0
Региональное бюро – Латинская Америка и страны Карибского бассейна														
2011 год	ОФАОП	-	-	1,0	1,0	2,0	4,0	1,5	-	-	9,5	22,0	0,5	32,0
2012 год	ОФАОП	-	-	1,0	1,0	3,0	4,0	1,3	-	-	10,3	22,0	0,7	33,1



**ТАБЛИЦА А.1.2: ШТАТНОЕ РАСПИСАНИЕ СОТРУДНИКОВ ПО СТАТЬЯМ «ОФАОП» И «ПВР»,
В РАЗБИВКЕ ПО РАЗДЕЛАМ АССИГНОВАНИЙ, В 2011 и 2012 ГОДАХ**

		Международный персонал категории специалистов и персонал высшей категории										Персонал других категорий		
		ДИ	ПДИ	Д-2	Д-1	С-5	С-4	С-3	С-2	С-1	Итого	Националь- ный персонал, набираемый на местах	ШК и МО ОО	Общий итог
<u>Итого: Региональные бюро</u>														
2011 год	ОФАОП	-	-	5,0	7,0	20,0	32,0	19,0	-	-	83,0	147,0	3,0	233,0
2012 год	ОФАОП	-	-	6,0	5,0	25,0	31,0	18,0	2,0	-	87,0	147,0	5,0	239,0
СТРАНОВЫЕ ОТДЕЛЕНИЯ														
2011 год	ОФАОП	-	-	14,0	25,0	27,0		24,0	-	-	90,0	329,0	-	419,0
	ПВР	-	-	1,0	11,3	74,8	205,5	453,8	175,5	1,0	922,9	6 704,2	-	7 627,1
2012 год	ОФАОП	-	-	15,0	24,0	28,0	-	22,0	-	-	89,0	329,0	-	418,0
	ПВР	-	-	-	13,0	77,0	205,0	472,0	150,0	-	917,0	6 523,0	-	7 440,0
<u>ВСЕГО: СОПРОВОЖДЕНИЕ ПРОГРАММ – РЕГИОНАЛЬНЫЕ БЮРО И СТРАНОВЫЕ ОТДЕЛЕНИЯ</u>														
2011 год	ОФАОП	-	-	19,0	32,0	47,0	32,0	43,0	-	-	173,0	476,0	3,0	652,0
	ПВР	-	-	1,0	11,3	74,8	205,5	453,8	175,5	1,0	922,9	6 704,2	-	7 627,1
	ИТОГО:	-	-	20,0	43,3	121,8	237,5	496,8	175,5	1,0	1 095,9	7 180,2	3,0	8 279,1
2012 год	ОФАОП	-	-	21,0	29,0	53,0	31,0	40,0	2,0	-	176,0	476,0	5,0	657,0
	ПВР	-	-	-	13,0	77,0	205,0	472,0	150,0	-	917,0	6 523,0	-	7 440,0
	ИТОГО:	-	-	21,0	42,0	130,0	236,0	512,0	152,0	-	1 093,0	6 999,0	5,0	8 097,0



**ТАБЛИЦА А.1.2: ШТАТНОЕ РАСПИСАНИЕ СОТРУДНИКОВ ПО СТАТЬЯМ «ОФАОП» И «ПВР»,
В РАЗБИВКЕ ПО РАЗДЕЛАМ АССИГНОВАНИЙ, В 2011 и 2012 ГОДАХ**

		Международный персонал категории специалистов и персонал высшей категории										Персонал других категорий		
		ДИ	ПДИ	Д-2	Д-1	С-5	С-4	С-3	С-2	С-1	Итого	Национальный персонал, набираемый на местах	ШК и МО ОО	Общий итог
В. СОПРОВОЖДЕНИЕ ПРОГРАММ - ШТАБ-КВАРТИРА														
Управление по вопросам питания														
2011 год	ОФАОП	-	-	-	-	-	-	-	-	-	-	-	-	-
2012 год	ОФАОП	-	1,0	-	1,0	2,0	2,0	-	-	-	6,0	-	-	6,0
Департамент операций – Канцелярия ГСО														
2011 год	ОФАОП	-	1,0	1,0	1,0	2,0	1,0	-	-	-	6,0	-	3,0	9,0
2012 год	ОФАОП	-	1,0	1,0	1,0	2,0	1,0	-	-	-	6,0	-	3,0	9,0
Отдел обеспечения готовности к чрезвычайным ситуациям														
2011 год	ОФАОП	-	-	-	-	1,0	1,0	1,0	2,0	-	5,0	-	2,0	7,0
2012 год	ОФАОП	-	-	-	-	2,0	1,0	3,0	1,0	-	7,0	-	3,0	10,0
Отдел программ														
2011 год	ОФАОП	-	-	1,0	2,0	7,0	18,0	7,0	2,0	-	37,0	-	11,0	48,0
2012 год	ОФАОП	-	-	1,0	2,0	7,0	13,0	8,0	2,0	-	33,0	-	10,0	43,0
Отдел материально-технического обеспечения														
2011 год	ОФАОП	-	-	1,0	4,0	5,0	10,0	16,0	2,0	-	38,0	-	40,0	78,0
2012 год	ОФАОП	-	-	1,0	4,0	7,0	12,0	16,5	3,0	-	43,5	-	40,0	83,5
Отдел закупок														
2011 год	ОФАОП	-	-	1,0	1,0	2,0	6,0	2,0	2,0	-	14,0	-	11,0	25,0
2012 год	ОФАОП	-	-	1,0	1,0	2,0	6,0	2,0	-	-	12,0	-	11,0	23,0



**ТАБЛИЦА А.1.2: ШТАТНОЕ РАСПИСАНИЕ СОТРУДНИКОВ ПО СТАТЬЯМ «ОФАОП» И «ПВР»,
В РАЗБИВКЕ ПО РАЗДЕЛАМ АССИГНОВАНИЙ, В 2011 И 2012 ГОДАХ**

		Международный персонал категории специалистов и персонал высшей категории										Персонал других категорий		
		ДИ	ПДИ	Д-2	Д-1	С-5	С-4	С-3	С-2	С-1	Итого	Национальный персонал, набираемый на местах	ШК и МО ОО	Общий итог
Отдел обеспечения безопасности на местах														
2011 год	ОФАОП	-	-	-	1,0	1,0	1,0		1,0	-	4,0	-	1,0	5,0
2012 год	ОФАОП	-	-	-	1,0	1,0	1,0		1,0	-	4,0	-	1,0	5,0
Отдел информационных технологий														
2011 год	ОФАОП	-	-	1,0	1,0	6,0	12,0	17,0	9,0	-	46,0	12,0	17,0	75,0
2012 год	ОФАОП	-	-	1,0	1,0	5,0	12,0	17,0	11,0	-	47,0	12,0	17,0	76,0
Отдел эксплуатации оборудования и зданий														
2011 год	ОФАОП	-	-	-	1,0	3,0	2,0	3,0	1,0	-	10,0	12,0	43,0	65,0
2012 год	ОФАОП	-	-	-	1,0	3,0	2,0	3,0	1,0	-	10,0	12,0	43,0	65,0
ИТОГО: СОПРОВОЖДЕНИЕ ПРОГРАММ – ШТАБ-КВАРТИРА (ДЕПАРТАМЕНТ ОПЕРАЦИЙ)														
2011 год	ОФАОП	-	1,0	5,0	11,0	27,0	51,0	46,0	19,0	-	160,0	24,0	128,0	312,0
2012 год	ОФАОП	-	2,0	5,0	12,0	31,0	50,0	49,5	19,0	-	168,5	24,0	128,0	320,5
С. УПРАВЛЕНИЕ И АДМИНИСТРАЦИЯ														
УПРАВЛЕНИЕ														
Канцелярия Директора-исполнителя														
2011 год	ОФАОП	1,0		2,0	1,0	3,0	1,0	3,0	-	-	11,0	-	10,0	21,0
2012 год	ОФАОП	1,0		1,0	1,0	1,0	1,0	3,0	-	-	8,0	-	9,0	17,0



WFP

**ТАБЛИЦА А.1.2: ШТАТНОЕ РАСПИСАНИЕ СОТРУДНИКОВ ПО СТАТЬЯМ «ОФАОП» И «ПВР»,
В РАЗБИВКЕ ПО РАЗДЕЛАМ АССИГНОВАНИЙ, В 2011 И 2012 ГОДАХ**

		Международный персонал категории специалистов и персонал высшей категории										Персонал других категорий		
		ДИ	ПДИ	Д-2	Д-1	С-5	С-4	С-3	С-2	С-1	Итого	Национальный персонал, набираемый на местах	ШК и МО ОО	Общий итог
Отдел политики, планирования и стратегии														
2011 год	ОФАОП	-	-	1,0	6,0	4,0	3,0	1,0	3,0	-	18,0	-	5,0	23,0
2012 год	ОФАОП	-	-	1,0	5,0	4,0	3,0	2,5	1,0	-	16,5	-	5,0	21,5
Отдел связи, публичной политики и партнерства с частным сектором														
2011 год	ОФАОП	-	-	1,0	2,0	12,0	8,0	3,0	3,0	-	29,0	1,0	14,0	44,0
2012 год	ОФАОП	-	-	1,0	2,0	12,0	8,0	3,0	3,0	-	29,0	1,0	14,0	44,0
Юридическое управление														
2011 год	ОФАОП	-	-	1,0		1,0	4,0	1,0	3,0	-	10,0	-	4,0	14,0
2012 год	ОФАОП	-	-	1,0	-	1,0	4,0	4,0	3,0	-	13,0	-	5,0	18,0
Генеральный инспектор и управление надзора														
2011 год	ОФАОП	-	-	1,0	2,0	4,0	7,0	8,0	3,0	-	25,0	-	8,0	33,0
2012 год	ОФАОП	-	-	1,0	2,0	4,0	8,0	9,0	4,0	-	28,0	-	9,0	37,0
Управление оценки														
2011 год	ОФАОП	-	-	1,0		3,0	4,0	-	-	-	8,0	-	3,0	11,0
2012 год	ОФАОП	-	-	1,0		3,0	4,0	-	-	-	8,0	-	3,0	11,0
Канцелярия Омбудсмана														
2011 год	ОФАОП	-	-	-	1,0	-	-	-	-	-	1,0	-	1,0	2,0
2012 год	ОФАОП	-	-	-	1,0	-	-	-	-	-	1,0	-	1,0	2,0
Управление по вопросам этики														



**ТАБЛИЦА А.1.2: ШТАТНОЕ РАСПИСАНИЕ СОТРУДНИКОВ ПО СТАТЬЯМ «ОФАОП» И «ПВР»,
В РАЗБИВКЕ ПО РАЗДЕЛАМ АССИГНОВАНИЙ, В 2011 и 2012 ГОДАХ**

		Международный персонал категории специалистов и персонал высшей категории										Персонал других категорий		
		ДИ	ПДИ	Д-2	Д-1	С-5	С-4	С-3	С-2	С-1	Итого	Национальный персонал, набираемый на местах	ШК и МО ОО	Общий итог
2011 год	ОФАОП	-	-	-	1,0	-	-	-	-	-	1,0	-	1,0	2,0
2012 год	ОФАОП	-	-	-	1,0	-	-	-	-	-	1,0	-	1,0	2,0
Отдел людских ресурсов														
2011 год	ОФАОП	-	-	1,0	2,0	6,0	4,0	20,0	9,0	-	42,0	-	51,0	93,0
2012 год	ОФАОП	-	-	1,0	2,0	6,0	6,0	20,0	10,0	-	45,0	-	51,5	96,5
Борьба с голодом														
2011 год	ОФАОП	-	1,0	-	1,0	1,0	-	-	-	-	3,0	2,0	1,0	76,0
2012 год	ОФАОП	-	1,0	-	1,0	1,0	-	-	-	-	3,0	2,0	2,0	7,0
Департамент внешних сношений – канцелярия ПГС														
2011 год	ОФАОП	-	1,0	-	-	-	1,0	-	-	-	2,0	-	2,0	4,0
2012 год	ОФАОП	-	1,2	-	-	-	1,0	-	-	-	2,0	-	2,0	4,0
Секретариат Исполнительного совета														
2011 год	ОФАОП	-	-	-	1,0	2,0	5,0	-	-	-	8,0	-	14,0	22,0
2012 год	ОФАОП	-	-	-	1,0	2,0	5,0	-	-	-	8,0	-	14,0	22,0
Отдел многосторонних связей и связей с НПО														
2011 год	ОФАОП	-	-	3,0	3,0	3,0	2,0	4,0	1,0	-	16,0	-	9,0	25,0
2012 год	ОФАОП	-	-	3,0	2,0	3,0	2,0	3,0	1,0	-	14,0	-	9,0	23,0
Отдел связей с государствами-донорами														
2011 год	ОФАОП	-	-	5,0	1,0	8,0	6,0	13,0	2,0	-	35,0	5,0	26,0	66,0



WFP

**ТАБЛИЦА А.1.2: ШТАТНОЕ РАСПИСАНИЕ СОТРУДНИКОВ ПО СТАТЬЯМ «ОФАОП» И «ПВР»,
В РАЗБИВКЕ ПО РАЗДЕЛАМ АССИГНОВАНИЙ, В 2011 и 2012 ГОДАХ**

		Международный персонал категории специалистов и персонал высшей категории										Персонал других категорий		
		ДИ	ПДИ	Д-2	Д-1	С-5	С-4	С-3	С-2	С-1	Итого	Национальный персонал, набираемый на местах	ШК и МО ОО	Общий итог
2012 год	ОФАОП	-	-	4,0	1,0	7,0	7,0	14,0	1,0	-	34,0	5,0	24,0	63,0
<u>Итого: Управление</u>														
2011 год	ОФАОП	1,0	2,0	16,0	21,0	47,0	45,0	53,0	24,0	-	209,0	8,0	149,0	366,0
2012 год	ОФАОП	1,0	2,0	14,0	19,0	44,0	49,0	58,0	23,0	-	210,5	8,0	149,5	368,0



**ТАБЛИЦА А.1.2: ШТАТНОЕ РАСПИСАНИЕ СОТРУДНИКОВ ПО СТАТЬЯМ «ОФАОП» И «ПВР»,
В РАЗБИВКЕ ПО РАЗДЕЛАМ АССИГНОВАНИЙ, В 2011 И 2012 ГОДАХ**

		Международный персонал категории специалистов и персонал высшей категории										Персонал других категорий		
		ДИ	ПДИ	Д-2	Д-1	С-5	С-4	С-3	С-2	С-1	Итого	Националь- ный персонал, набираемый на местах	ШК и МО ОО	Общий итог
АДМИНИСТРАЦИЯ														
Управление ресурсами и отчетность – Канцелярия ГСФ														
2011 год	ОФАОП	-	1,0	-	1,0	1,0	2,0	1,0	2,0	-	8,0	-	4,0	12,0
2012 год	ОФАОП	-	1,0	-	1,0	1,0	2,0	2,0	1,0	-	8,0	-	4,0	12,0
Отдел финансов и казначейства														
2011 год	ОФАОП	-	-	1,0	2,0	4,0	4,0	10,0	3,0	-	24,0	-	33,0	57,0
2012 год	ОФАОП	-	-	1,0	2,0	4,0	4,0	9,0	3,0	-	23,0	-	31,0	54,0
Отдел бюджета и разработки программ														
2011 год	ОФАОП	-	-	1,0	2,0	4,0	3,0	8,0	2,0	-	20,0	-	25,0	45,0
2012 год	ОФАОП	-	-	1,0	2,0	4,0	3,0	8,0		-	18,0	-	25,5	43,5
Отдел служебной деятельности и отчетности														
2011 год	ОФАОП	-	-		1,0	2,0	3,0	-	1,0	-	7,0	-	4,0	11,0
2012 год	ОФАОП	-	-	-	1,0	2,0	3,0	1,0	1,0	-	8,0	-	4,0	12,0
<u>Итого: Администрация</u>														
2011 год	ОФАОП	-	1,0	2,0	6,0	11,0	12,0	19,0	8,0	-	59,0	-	66,0	125,0
2012 год	ОФАОП	-	1,0	2,0	6,0	11,0	12,0	20,0	5,0	-	57,0	-	64,5	121,5
ВСЕГО: УПРАВЛЕНИЕ И АДМИНИСТРАЦИЯ														
2011 год	ОФАОП	1,0	3,0	18,0	27,0	58,0	57,0	72,0	32,0	-	268,0	8,0	215,0	491,0



**ТАБЛИЦА А.1.2: ШТАТНОЕ РАСПИСАНИЕ СОТРУДНИКОВ ПО СТАТЬЯМ «ОФАОП» И «ПВР»,
В РАЗБИВКЕ ПО РАЗДЕЛАМ АССИГНОВАНИЙ, В 2011 И 2012 ГОДАХ**

		Международный персонал категории специалистов и персонал высшей категории										Персонал других категорий		
		ДИ	ПДИ	Д-2	Д-1	С-5	С-4	С-3	С-2	С-1	Итого	Националь- ный персонал, набираемый на местах	ШК и МО ОО	Общий итог
2012 год	ОФАОП	1,0	3,0	16,0	25,0	55,0	61,0	78,5	28,0	-	267,5	8,0	214,0	489,5
ОБЩИЙ ИТОГ														
2011 год	ОФАОП	1,0	4,0	42,0	70,0	132,0	140,0	161,0	51,0	-	601,0	508,0	346,0	1 455,0
	ПВР	-	-	1,0	11,3	74,8	205,5	453,8	175,5	1,0	922,9	6 704,2		7 627,1
	ВСЕГО:													
2011 год		1,0	4,0	43,0	81,3	206,8	345,5	614,8	226,5	1,0	1 523,9	7 212,2	346,0	9 082,1
2012 год	ОФАОП	1,0	4,0	39,0	71,0	137,0	144,0	153,0	52,0	-	601,0	509,0	346,0	1 456,0
	ПВР	-	-	-	13,0	77,0	205,0	472,0	150,0	-	917,0	6 523,0	-	7 440,0
	ВСЕГО:													
2012 год		1,0	5,0	42,0	79,0	216,0	347,0	640,0	199,0	-	1 529,0	7 031,0	347,0	8 907,0



**ТАБЛИЦА А.1.3: ОРГАНИЗАЦИОННЫЕ ПОДРАЗДЕЛЕНИЯ, ФИНАНСИРУЕМЫЕ ПО СТАТЬЕ «ОФАОП»,
В РАЗБИВКЕ ПО РАЗДЕЛАМ АССИГНОВАНИЙ, В 2011 и 2012 ГОДАХ (в тыс. долл. США)**

		Расходы по персоналу	Местный персонал	Консультационные услуги	Временный персонал	Сверхурочное рабочее время	Служебные командировки	Профессиональная подготовка	Аренда	Коммунальные услуги, уборка и техническое обслуживание зданий	Канцелярские принадлежности	Службы ИКТ	Страхование	Аренда автомобилей и транспортно-эксплуатационные расходы	Прочие канцелярские расходы	Представительские расходы	Закупки и ремонт информационно-коммуникационного оборудования	Услуги со стороны учреждений ООН	Взносы в учреждения ООН	Руководящий орган	Юридическое обслуживание	Внешний аудит	Прочие расходы	Общие расходы, не связанные с персоналом	ИТОГО
А. СОПРОВОЖДЕНИЕ ПРОГРАММ – РЕГИОНАЛЬНЫЕ БЮРО И СТРАНОВЫЕ ОТДЕЛЕНИЯ																									
РЕГИОНАЛЬНЫЕ БЮРО																									
Азия																									
2011 год		8 464	1 432	97	2	0	248	0	320	124	65	1 097	7	77	129	4	40	91	38	0	0	0	1	3 771	12 235
2012 год		8 334	2 772	0	2	12	209	60	355	135	60	1 411	10	64	292	8	98	70	39	0	0	0	3	5 600	13 935
Ближний Восток, Северная Африка, Восточная Европа и Центральная Азия																									
2011 год		6 001	1 674	5	16	2	268	0	177	55	113	736	7	46	77	2	117	34	42	7	0	0	0	3 380	9 381
2012 год		7 560	2 107	150	75	16	219	0	172	56	133	910	6	44	83	4	42	18	31	0	0	0	0	4 069	11 629
Западная Африка																									
2011 год		11 201	2 745	23	6	0	337	0	40	57	93	1 465	12	142	245	3	100	119	42	0	0	0	14	5 443	16 644
2012 год		10 608	3 228	23	5	7	295	0	32	95	90	1 537	26	119	170	6	101	102	34	0	0	0	13	5 882	16 490
Восточная и Центральная и Африка																									
2011 год		0	0	0	0	0	0	0	0	0	0	0	0	0	0	0	0	0	0	0	0	0	0	0	0
2012 год		7 331	2 380	1	6	0	370	54	304	45	32	1 002	7	113	223	0	3	30	13	0	0	0	0	4 584	11 916

**ТАБЛИЦА А.1.3: ОРГАНИЗАЦИОННЫЕ ПОДРАЗДЕЛЕНИЯ, ФИНАНСИРУЕМЫЕ ПО СТАТЬЕ «ОФАОП»,
В РАЗБИВКЕ ПО РАЗДЕЛАМ АССИГНОВАНИЙ, В 2011 и 2012 ГОДАХ (в тыс. долл. США)**

	Расходы по персоналу	Местный персонал	Консультационные услуги	Временный персонал	Сверхурочное рабочее время	Служебные командировки	Профессиональная подготовка	Аренда	Коммунальные услуги, уборка и техническое обслуживание зданий	Канцелярские принадлежности	Службы ИКТ	Страхование	Аренда автомобилей и транспортно-эксплуатационные расходы	Прочие канцелярские расходы	Представительские расходы	Закупки и ремонт информационно-коммуникационного оборудования	Услуги со стороны учреждений ООН	Взносы в учреждения ООН	Руководящий орган	Юридическое обслуживание	Внешний аудит	Прочие расходы	Общие расходы, не связанные с персоналом	ИТОГО
Южная Африка																								
2011 год	11 785	3 744	78	24	0	583	0	734	171	106	1 879	30	187	429	3	92	203	57	0	0	0	14	8 335	20 120
2012 год	5 191	1 935	2	12	0	329	27	341	112	75	689	26	78	215	0	6	66	29	0	0	0	1	3 944	9 135
Латинская Америка и страны Карибского бассейна																								
2011 год	6 658	2 227	46	0	3	304	0	109	92	125	916	13	77	211	1	47	19	22	1	0	0	4	4 217	10 875
2012 год	7 178	2 528	0	0	4	250	0	106	82	92	999	15	78	160	0	44	27	20	1	0	0	2	4 410	11 588
Фонд чрезвычайных расходов на местах																								
2011 год	245	635	216	47	0	516	0	150	358	55	1 127	0	0	67	0	79	0	6	0	0	0	0	3 255	3 500
2012 год	0	0	0	0	0	0	0	0	0	0	0	0	0	0	0	0	0	0	0	0	0	0	0	0
ВСЕГО: СОПРОВОЖДЕНИЕ ПРОГРАММ – РЕГИОНАЛЬНЫЕ БЮРО И СТРАНОВЫЕ ОТДЕЛЕНИЯ																								
2011 год	44 355	12 457	464	95	5	2 255	0	1 531	857	556	7 220	70	530	1 158	13	475	466	207	9	0	0	34	28 401	72 756
2012 год	46 203	14 952	176	100	39	1 672	141	1 310	526	483	6 548	89	497	1 143	19	294	313	167	1	0	0	20	28 489	74 692



**ТАБЛИЦА А.1.3: ОРГАНИЗАЦИОННЫЕ ПОДРАЗДЕЛЕНИЯ, ФИНАНСИРУЕМЫЕ ПО СТАТЬЕ «ОФАОП»,
В РАЗБИВКЕ ПО РАЗДЕЛАМ АССИГНОВАНИЙ, В 2011 и 2012 ГОДАХ (в тыс. долл. США)**

	Расходы по персоналу	Местный персонал	Консультационные услуги	Временный персонал	Сверхурочное рабочее время	Служебные командировки	Профессиональная подготовка	Аренда	Коммунальные услуги, уборка и техническое обслуживание зданий	Канцелярские принадлежности	Службы ИКТ	Страхование	Аренда автомобилей и транспортно-эксплуатационные расходы	Прочие канцелярские расходы	Представительские расходы	Закупки и ремонт информационно-коммуникационного оборудования	Услуги со стороны учреждений ООН	Взносы в учреждения ООН	Руководящий орган	Юридическое обслуживание	Внешний аудит	Прочие расходы	Общие расходы, не связанные с персоналом	ИТОГО
В. СОПРОВОЖДЕНИЕ ПРОГРАММ – ШТАБ-КВАРТИРА																								
Управление по вопросам питания																								
2011 год	0	0	0	0	0	0	0	0	0	0	0	0	0	0	0	0	0	0	0	0	0	0	0	0
2012 год	1 506	0	0	20	0	21	0	0	0	0	0	0	0	0	0	0	0	0	0	0	0	0	41	1 547
Департамент операций – Канцелярия ГСО																								
2011 год	1 964	0	39	38	9	154	0	0	0	3	7	0	0	2	3	0	0	0	0	0	0	0	256	2 220
2012 год	2 023	0	16	0	0	81	0	0	0	0	40	0	0	0	0	0	0	0	0	0	0	0	137	2 160
Отдел обеспечения готовности к чрезвычайным ситуациям																								
2011 год	1 034	0	72	100	1	70	0	0	0	36	40	0	0	9	0	31	0	0	0	0	0	2	362	1 395
2012 год	1 579	17	60	2	0	0	0	0	10	47	40	0	0	0	6	53	0	0	0	0	0	149	384	1 963
Отдел разработки и сопровождения программ																								
2011 год	8 370	8	390	62	4	113	0	0	0	40	101	0	0	24	0	19	0	0	0	0	0	0	764	9 134
2012 год	7 675	0	140	5	5	300	50	0	0	20	50	0	0	36	0	40	0	0	0	0	0	0	646	8 321



**ТАБЛИЦА А.1.3: ОРГАНИЗАЦИОННЫЕ ПОДРАЗДЕЛЕНИЯ, ФИНАНСИРУЕМЫЕ ПО СТАТЬЕ «ОФАОП»,
В РАЗБИВКЕ ПО РАЗДЕЛАМ АССИГНОВАНИЙ, В 2011 и 2012 ГОДАХ (в тыс. долл. США)**

	Расходы по персоналу	Местный персонал	Консультационные услуги	Временный персонал	Сверхурочное рабочее время	Служебные командировки	Профессиональная подготовка	Аренда	Коммунальные услуги, уборка и техническое обслуживание зданий	Канцелярские принадлежности	Службы ИКТ	Страхование	Аренда автомобилей и транспортно-эксплуатационные расходы	Прочие канцелярские расходы	Представительские расходы	Закупки и ремонт информационно-коммуникационного оборудования	Услуги со стороны учреждений ООН	Взносы в учреждения ООН	Руководящий орган	Юридическое обслуживание	Внешний аудит	Прочие расходы	Общие расходы, не связанные с персоналом	ИТОГО
Отдел материально-технического обеспечения																								
2011 год	10 914	32	405	23	2	104	0	0	0	43	170	0	0	1	3	24	0	0	0	0	0	0	808	11 722
2012 год	12 411	0	160	34	4	240	10	0	0	50	70	0	0	22	0	20	0	0	0	0	0	170	780	12 191
Отдел закупок																								
2011 год	3 836	13	35	247	0	98	0	0	0	178	80	0	0	17	0	5	9	0	0	0	0	0	683	4 519
2012 год	3 671	0	170	283	0	107	23	1	0	11	84	0	0	1	0	16	25	0	0	0	0	11	732	4 403
Отдел информационных технологий																								
2011 год	10 354	419	2 151	1 000	1	339	0	269	28	803	1 615	0	0	50	0	42	0	0	0	0	0	0	6 717	17 070
2012 год	10 190	0	1 200	609	0	450	260	90	0	10	3 960	0	0	0	0	100	3 404	750	0	0	0	0	10 833	21 022
Отдел эксплуатации оборудования и зданий																								
2011 год	6 372	132	515	765	143	84	0	259	3 309	928	480	0	46	1 301	0	51	47	0	0	0	0	0	8 062	14 434
2012 год	5 576	130	924	77	182	136	118	0	4 358	329	620	150	342	1 318	2	684	140	0	0	0	0	0	9 508	15 084
Отдел обеспечения безопасности на местах																								
2011 год	940	0	0	0	0	82	0	0	0	1	42	0	0	0	0	10	0	0	0	0	0	1	137	1 077
2012 год	968	0	0	0	0	50	0	0	0	0	22	0	0	6	0	0	0	0	0	0	0	0	78	1 047

**ТАБЛИЦА А.1.3: ОРГАНИЗАЦИОННЫЕ ПОДРАЗДЕЛЕНИЯ, ФИНАНСИРУЕМЫЕ ПО СТАТЬЕ «ОФАОП»,
В РАЗБИВКЕ ПО РАЗДЕЛАМ АССИГНОВАНИЙ, В 2011 и 2012 ГОДАХ (в тыс. долл. США)**

	Расходы по персоналу	Местный персонал	Консультационные услуги	Временный персонал	Сверхурочное рабочее время	Служебные командировки	Профессиональная подготовка	Аренда	Коммунальные услуги, уборка и техническое обслуживание зданий	Канцелярские принадлежности	Службы ИКТ	Страхование	Аренда автомобилей и транспортно-эксплуатационные расходы	Прочие канцелярские расходы	Представительские расходы	Закупки и ремонт информационно-коммуникационного оборудования	Услуги со стороны учреждений ООН	Взносы в учреждения ООН	Руководящий орган	Юридическое обслуживание	Внешний аудит	Прочие расходы	Общие расходы, не связанные с персоналом	ИТОГО
С. УПРАВЛЕНИЕ И АДМИНИСТРАЦИЯ																								
УПРАВЛЕНИЕ																								
Канцелярия Директора-исполнителя																								
2011 год	3 896	5	194	29	103	495	0	0	17	15	190	0	7	63	43	20	10	0	0	0	0	9	1 200	5 096
2012 год	2 963	0	100	40	100	500	60	0	0	70	130	0	0	60	120	40	0	0	0	0	0	42	1 262	4 225
Отдел политики, планирования и стратегии																								
2011 год	4 647	0	365	59	0	285	0	0	2	27	109	0	0	87	5	10	0	0	0	0	0	7	956	5 603
2012 год	4 368	0	424	0	0	220	0	0	0	20	50	0	0	110	0	9	0	0	0	0	0	15	849	5 218
Отдел связи, публичной политики и партнерства с частным сектором																								
2011 год	7 625	67	1 744	270	5	450	1	36	0	431	202	0	0	395	5	291	2	0	0	0	0	37	3 938	11 563
2012 год	7 661	28	703	158	8	520	12	60	0	281	1 140	0	0	624	9	82	0	0	0	0	0	100	3 724	11 385
Юридическое управление																								
2011 год	2 283	0	133	2	0	62	0	0	0	44	52	0	0	3	0	8	0	0	0	0	0	0	304	2 587
2012 год	2 847	0	79	0	0	35	0	0	0	20	18	0	0	500	0	5	0	0	0	1	0	0	658	3 506



**ТАБЛИЦА А.1.3: ОРГАНИЗАЦИОННЫЕ ПОДРАЗДЕЛЕНИЯ, ФИНАНСИРУЕМЫЕ ПО СТАТЬЕ «ОФАОП»,
В РАЗБИВКЕ ПО РАЗДЕЛАМ АССИГНОВАНИЙ, В 2011 и 2012 ГОДАХ (в тыс. долл. США)**

	Расходы по персоналу	Местный персонал	Консультационные услуги	Временный персонал	Сверхурочное рабочее время	Служебные командировки	Профессиональная подготовка	Аренда	Коммунальные услуги, уборка и техническое обслуживание зданий	Канцелярские принадлежности	Службы ИКТ	Страхование	Аренда автомобилей и транспортно-эксплуатационные расходы	Прочие канцелярские расходы	Представительские расходы	Закупки и ремонт информационно-коммуникационного оборудования	Услуги со стороны учреждений ООН	Взносы в учреждения ООН	Руководящий орган	Юридическое обслуживание	Внешний аудит	Прочие расходы	Общие расходы, не связанные с персоналом	ИТОГО
Генеральный инспектор и управление надзора																								
2011 год	5 657	2	377	78	0	681	0	0	0	54	81	0	0	90	0	0	11	0	0	0	0	11	1 386	7 043
2012 год	6 445	0	141	9	2	790	70	0	0	15	61	0	0	311	1	18	0	0	0	0	0	0	1 419	7 864
Управление оценки																								
2011 год	2 082	0	2 639	0	0	66	0	0	0	3	5	0	0	39	0	1	0	0	0	0	0	0	2 753	4 836
2012 год	2 170	0	2 233	0	0	150	45	0	0	0	10	0	0	245	0	10	0	15	10	0	0	0	2 717	4 887
Канцелярия Омбудсмента																								
2011 год	410	0	8	4	2	19	0	0	0	2	15	0	0	0	0	12	0	0	0	0	0	0	62	472
2012 год	420	0	11	0	2	20	6	0	0	2	5	0	0	40	0	0	0	0	0	0	0	0	85	505
Управление по вопросам этики																								
2011 год	410	0	48	0	0	33	0	0	0	0	47	0	0	18	0	0	0	0	0	0	0	0	145	555
2012 год	422	0	40	0	0	30	0	0	0	32	45	0	0	20	0	0	0	0	0	0	0	0	167	588
Отдел людских ресурсов																								
2011 год	11 918	25	1 125	447	45	280	0	0	0	33	129	0	0	56	0	10	0	0	0	0	0	7	2 157	14 074
2012 год	12 845	0	415	30	18	300	100	0	0	25	49	0	0	0	0	160	0	0	0	0	0	0	1 097	13 943

**ТАБЛИЦА А.1.3: ОРГАНИЗАЦИОННЫЕ ПОДРАЗДЕЛЕНИЯ, ФИНАНСИРУЕМЫЕ ПО СТАТЬЕ «ОФАОП»,
В РАЗБИВКЕ ПО РАЗДЕЛАМ АССИГНОВАНИЙ, В 2011 и 2012 ГОДАХ (в тыс. долл. США)**

	Расходы по персоналу	Местный персонал	Консультационные услуги	Временный персонал	Сверхурочное рабочее время	Служебные командировки	Профессиональная подготовка	Аренда	Коммунальные услуги, уборка и техническое обслуживание зданий	Канцелярские принадлежности	Службы ИКТ	Страхование	Аренда автомобилей и транспортно-эксплуатационные расходы	Прочие канцелярские расходы	Представительские расходы	Закупки и ремонт информационно-коммуникационного оборудования	Услуги со стороны учреждений ООН	Взносы в учреждения ООН	Руководящий орган	Юридическое обслуживание	Внешний аудит	Прочие расходы	Общие расходы, не связанные с персоналом	ИТОГО
Управление по борьбе с голодом																								
2011 год	1 062	41	45	0	8	140	0	0	0	9	83	0	11	35	5	1	2	0	0	0	0	0	381	1 443
2012 год	1 094	58	0	4	12	124	2	24	2	16	44	2	4	31	6	6	0	0	0	0	0	0	335	1 429
Департамент внешних сношений – Канцелярия ПГС																								
2011 год	736	0	12	44	6	72	0	0	0	5	6	0	0	0	5	0	0	0	0	0	0	0	150	885
2012 год	746	0	0	0	15	75	6	0	0	6	6	0	0	18	2	6	0	0	0	0	0	0	134	880
Секретариат Исполнительного совета																								
2011 год	3 043	0	64	188	59	44	0	0	0	33	8	0	6 1 121	93	13	0	0	18	0	0	0	0	1 648	4 690
2012 год	4 146	0	0	724	46	12	5	0	0	41	6	0	0	258	102	0	0	0	421	0	0	0	1 613	4 759
Отдел многосторонних связей и связей с НПО																								
2011 год	4 544	2	176	63	0	109	0	341	53	113	115	0	1	23	6	13	0	0	0	0	0	2	1 017	5 561
2012 год	4 286	0	257	8	0	113	0	356	122	154	144	0	0	0	4	5	10	0	0	0	0	0	1 173	5 459
Отдел связей с государствами-донорами																								
2011 год	9 756	381	330	269	10	645	0	499	49	69	261	0	5	162	11	9	2	3	0	4	0	17	2 726	12 482
2012 год	9 518	378	356	106	19	607	67	585	56	73	270	9	5	204	22	49	50	0	0	0	0	25	2 883	12 401

**ТАБЛИЦА А.1.3: ОРГАНИЗАЦИОННЫЕ ПОДРАЗДЕЛЕНИЯ, ФИНАНСИРУЕМЫЕ ПО СТАТЬЕ «ОФАОП»,
В РАЗБИВКЕ ПО РАЗДЕЛАМ АССИГНОВАНИЙ, В 2011 и 2012 ГОДАХ (в тыс. долл. США)**

Итого: Управление

2011 год

2012 год

Расходы по персоналу	Местный персонал	Консультационные услуги	Временный персонал	Сверхурочное рабочее время	Служебные командировки	Профессиональная подготовка	Аренда	Коммунальные услуги, уборка и техническое обслуживание зданий	Канцелярские принадлежности	Службы ИКТ	Страхование	Аренда автомобилей и транспортно-эксплуатационные расходы	Прочие канцелярские расходы	Представительские расходы	Закупки и ремонт информационно-коммуникационного оборудования	Услуги со стороны учреждений ООН	Взносы в учреждения ООН	Руководящий орган	Юридическое обслуживание	Внешний аудит	Прочие расходы	Общие расходы, не связанные с персоналом	ИТОГО
58 068	522	7 259	1 453	239	3 382	2	876	121	838	1 304	0	31	2 092	175	386	27	3	18	4	0	89	18 821	76 888
58 932	464	4 758	1 079	222	3 495	373	1 026	180	755	1 978	11	9	2 422	266	390	60	15	431	1	0	182	18 117	77 049

**ТАБЛИЦА А.1.3: ОРГАНИЗАЦИОННЫЕ ПОДРАЗДЕЛЕНИЯ, ФИНАНСИРУЕМЫЕ ПО СТАТЬЕ «ОФАОП»,
В РАЗБИВКЕ ПО РАЗДЕЛАМ АССИГНОВАНИЙ, В 2011 и 2012 ГОДАХ (в тыс. долл. США)**



	Расходы по персоналу	Местный персонал	Консультационные услуги	Временный персонал	Сверхурочное рабочее время	Служебные командировки	Профессиональная подготовка	Аренда	Коммунальные услуги, уборка и техническое обслуживание зданий	Канцелярские принадлежности	Службы ИКТ	Страхование	Аренда автомобилей и транспортно-эксплуатационные расходы	Прочие канцелярские расходы	Представительские расходы	Закупки и ремонт информационно-коммуникационного оборудования	Услуги со стороны учреждений ООН	Взносы в учреждения ООН	Руководящий орган	Юридическое обслуживание	Внешний аудит	Прочие расходы	Общие расходы, не связанные с персоналом	ИТОГО
АДМИНИСТРАЦИЯ																								
Управление ресурсами и отчетность – Канцелярия ГСФ																								
2011 год	2 047	0	123	26	0	124	0	0	0	8	22	0	0	0	1	9	0	0	0	0	0	0	314	2 361
2012 год	2 134	0	40	0	3	104	12	0	0	9	31	0	0	48	0	9	0	0	0	0	0	0	256	2 390
Отдел бюджета и разработки программ																								
2011 год	6 286	0	17	119	8	18	0	0	0	7	0	0	0	0	0	33	0	0	0	0	0	0	201	6 487
2012 год	6 221	0	19	60	0	0	0	0	0	4	5	0	0	136	0	0	0	0	0	0	0	0	223	6 444
Отдел финансов и казначейства																								
2011 год	7 605	64	72	83	26	89	0	3	2	14	48	0	0	13	0	9	0	0	0	0	0	0	424	8 029
2012 год	7 507	118	16	0	0	80	24	1	0	28	22	0	0	165	0	16	4	0	0	0	0	0	474	7 981
Отдел служебной деятельности и отчетности																								
2011 год	1 822	0	98	42	2	66	0	0	0	2	19	0	0	1	0	15	0	0	0	0	0	0	244	2 066
2012 год	2 054	0	0	0	0	0	0	0	0	0	0	0	0	42	0	0	0	0	0	0	0	0	42	2 096

**ТАБЛИЦА А.1.3: ОРГАНИЗАЦИОННЫЕ ПОДРАЗДЕЛЕНИЯ, ФИНАНСИРУЕМЫЕ ПО СТАТЬЕ «ОФАОП»,
В РАЗБИВКЕ ПО РАЗДЕЛАМ АССИГНОВАНИЙ, В 2011 и 2012 ГОДАХ (в тыс. долл. США)**

	Расходы по персоналу	Местный персонал	Консультационные услуги	Временный персонал	Сверхурочное рабочее время	Служебные командировки	Профессиональная подготовка	Аренда	Коммунальные услуги, уборка и техническое обслуживание зданий	Канцелярские принадлежности	Службы ИКТ	Страхование	Аренда автомобилей и транспортно-эксплуатационные расходы	Прочие канцелярские расходы	Представительские расходы	Закупки и ремонт информационно-коммуникационного оборудования	Услуги со стороны учреждений ООН	Взносы в учреждения ООН	Руководящий орган	Юридическое обслуживание	Внешний аудит	Прочие расходы	Общие расходы, не связанные с персоналом	ИТОГО
Итого: Администрация																								
2011 год	17 761	64	309	269	35	297	0	3	2	32	89	0	0	14	1	66	0	0	0	0	0	0	1 183	18 943
2012 год	17 916	118	75	60	3	184	36	1	0	41	58	0	0	392	0	25	4	0	0	0	0	0	996	18 912
Основные ассигнования																								
2011 год																							0	11 238
2012 год																							0	9 697
ВСЕГО: УПРАВЛЕНИЕ И АДМИНИСТРАЦИЯ																								
2011 год	75 828	586	7 569	1 722	274	3 679	2	879	123	869	1 393	0	31	2 106	176	452	27	3	18	4	0	89	20 003	107 069
2012 год	76 848	582	4 833	1 139	225	3 679	409	1 027	180	796	2 036	11	9	2 813	266	415	64	15	431	1	0	182	19 113	105 658
ОБЩИЙ ИТОГ																								
2011 год	163 966	13 647	11 640	4 053	440	6 978	2	2 939	4 317	3 459	11 149	70	608	4 671	195	1 108	550	210	26	4	0	126	66 192	241 396
2012 год	168 650	15 681	7 679	2 269	455	6 735	1 011	2 428	5 074	1 745	13 470	250	848	5 340	292	1 622	3 946	932	432	1	0	532	70 740	249 088



WFP

ПРИЛОЖЕНИЕ II

ОБЗОР ПЛАНА УПРАВЛЕНИЯ НА 2010 – 2011 ГОДЫ

Справочная информация

1. В данном разделе содержится краткий обзор существенных изменений, имевших место в ходе выполнения Плана управления на 2010-2011 годы⁵.
2. Общий размер утвержденного бюджета в первоначальном Плане управления на 2010-2011 с учетом оперативных потребностей, бюджета оперативно-функционального и административного обслуживания программ (ОФАОП) и внебюджетных потребностей составлял 9,42 млрд. долл. США; объем предполагаемых поступлений на двухгодичных период оценивался в 7,5 млрд. долл. США.

Основные изменения в Программе работы

3. Окончательный объем программы работы⁶ на 2010-2011 годы оценивается в 12,37 млрд. долл. США; данная сумма на 38 процентов превышает заложенную в первоначальном Плане управления предварительную сумму в 8,95 млрд. долл. США.

ТАБЛИЦА А.ІІ.1: НЕПРЕДВИДЕННЫЕ ПОТРЕБНОСТИ				
	Первоначальный План управления (в млн.долл.США)	Непредвиденные потребности (в млн.долл.США)	Окончательный общий объем программы работы (в млн.долл.США)	Увеличение (в %)
2010 год	4 606	2 245	6 848	49
2011 год	4 347	1 176	5 526	27
ВСЕГО	8 953	3 421	12 374	38

4. В 2010 году объем программы работы увеличился почти на 50 процентов вследствие возникновения непредвиденных чрезвычайных ситуаций и осуществления специальных операций по содействию в чрезвычайных ситуациях.
5. Большая часть факторов, приведших к увеличению объема потребностей в 2010 году, приходится на долю десяти стран, оперативные потребности которых в начале двухгодичного периода были наибольшими. В таблице А.ІІ.2 приводятся сведения о странах и регионах, оперативные потребности которых обусловили 84 процента этого увеличения.

⁵ WFP/EB.2/2009/5/A/1.

⁶ Термин «программа работы» служит для обозначения совокупности операционных потребностей и КВР.

ТАБЛИЦА А.И.2: ОБЛАСТИ, СИТУАЦИЯ В КОТОРЫХ ОБУСЛОВИЛА 84 ПРОЦЕНТА ВСЕГО УВЕЛИЧЕНИЯ ОБЪЕМА ОПЕРАТИВНЫХ ПОТРЕБНОСТЕЙ В 2010 ГОДУ

(в млн. долл. США)

Страна/регион	Первоначальный План управления на 2010 год	Утвержденный окончательный План управления на 2010 год
Гаити	97,9	592,3
Сахель*	269,2	651,5
Пакистан	75,5	810,1
Африканский Рог**	1 052,3	1 328,8
Всего, оперативный бюджет	1 495,0	3 382,7

* К потребностям Сахельского региона относятся потребности Нигера, Чада и Камеруна.

** К потребностям региона Африканского Рога относятся потребности Эфиопии, Кении, Сомали и Уганды.

6. По последним подсчетам чистое увеличение в объеме предусмотренных оперативных потребностей на 2011 год, равном 5,16 млрд. долл. США, составило 1,10 млрд. долл. США с учетом того, что потребности Афганистана, Пакистана, Эфиопии и Гаити возросли в совокупности на 1,77 млрд. долл. США, а потребности Судана, Ирака и Буркина-Фасо снизились в совокупности на 600 млн. долл. США.
7. Из 1,10 млрд. долл. США чистого увеличения в объеме предусмотренных на 2011 год оперативных потребностей на 600 млн. долл. США вырос объем потребностей по финансированию ЧО в Пакистане, регионе Африканского Рога и странах, пострадавших от событий Арабской весны. Объем потребностей по финансированию ДОПВ вырос на 300 млн. долл. США в Афганистане, Эфиопии и Пакистане. Объем потребностей по линии ПР и СО увеличился на 200 млн. долл. США.

ТАБЛИЦА А.И.3: ОПЕРАТИВНЫЕ ПОТРЕБНОСТИ В 2011 ГОДУ В РАЗБИВКЕ ПО КАТЕГОРИЯМ ПРОГРАММ

(в млн. долл. США)

Категория программ	Первоначальный бюджет на 2011 год	Пересмотренные требования на 2011 год	Чистое увеличение
ЧО	1 182,9	1 771,1	588,2
ДОПВ	2 245,0	2 568,0	323,0
ПР	463,5	554,0	90,6
СО	171,4	265,1	93,7
ВСЕГО	4 062,7	5 158,2	1 095,5

Прогнозируемые поступления

8. Первоначальный Двухгодичный план управления ВПП на 2010-2011 годы основывался на прогнозе, согласно которому поступления должны были составить 7,5 млрд. долл. США, причем на долю поступлений по линии КВР приходилось 476 млн. долл. США. В 2010 году поступления составили в совокупности 3,8 млрд. долл. США; согласно последним прогнозам, в 2011 году ожидается аналогичный уровень финансирования.
9. В течение двухгодичного периода ВПП продолжала сотрудничать с новыми донорами и странами-донорами с формирующейся экономикой, в том числе через систему партнерских пар, когда издержки на поставки продовольственных товаров покрываются за счет денежных взносов или из средств фонда покрытия расходов доноров из числа стран с формирующейся экономикой.
10. ВПП также сотрудничала с донорами в целях улучшения возможностей прогнозирования в вопросах финансирования; такое прогнозирование повышает эффективность деятельности и программ и тем самым позволяет ВПП оптимизировать процессы закупок и грузоперевозок и зачастую экономить на расходах.

Бюджет ОФАОП

11. В начале двухгодичного периода 2010-2011 годов объем разовых инвестиций по линии ОФАОП был утвержден на уровне 25,9 млн. долл. США.
12. Разовые расходы были связаны с осуществлением проекта Комитета организаций-спонсоров Комиссии Трудюэя (КООС) по совершенствованию внутреннего контроля и общеорганизационного управления рисками; завершением программ обучения и повышения квалификации; инициативами в области ИТ; руководством тематическими группами; и реформой системы внутреннего правосудия Организации Объединенных Наций.
13. В течение двухгодичного периода Совет утвердил дополнительные ассигнования для обеспечения непрофинансированных обязательств перед сотрудниками в 2011 году в объеме 3,4 млн. долл. США и дополнительные расходы в объеме 10,2 млн. долл. США на финансирование Фонда безопасности в чрезвычайных ситуациях ВПП (ФБЧС).
14. В первоначальном Плане управления на 2010-2011 годы был одобрен ряд статей расходов из нецелевой части средств Общего фонда. Приходящаяся на ВПП доля расходов на финансирование ДОБООН, в том числе расходов на финансирование обеспечения безопасности, перенесенных с 2009 года, была отнесена на счет Общего фонда. После утверждения Советом расходы на финансирование ДОБООН были позднее перенесены на уравнительный счет ВПП. Кроме того, было утверждено выделение еще 1 млн. долл. США на внедрение системы управления казначейскими операциями.

Внебюджетные ресурсы

15. Внебюджетные ресурсы – специальные счета и целевые фонды – продолжали использоваться для оказания содействия ВПП в повышении эффективности ее деятельности и качества операций, в особенности в таких областях, как денежные средства и купоны, анализ продовольственной безопасности/уязвимости (АУК),

питание, готовность к чрезвычайным ситуациям и реагирование в случае чрезвычайных ситуаций, окружающая среда, «Закупки ради прогресса» и ИКТ.

ТАБЛИЦА А.И.4: ПЕРЕСМОТРЕННЫЙ ПРОГНОЗ ПО ВНЕБЮДЖЕТНЫМ РЕСУРСАМ НА ДВУХГОДИЧНЫЙ ПЕРИОД 2010-2011 ГОДОВ (в млн. долл. США)			
Первоначальный План управления		Пересмотренный прогноз	Увеличение в % от первоначального Плана управления
Специальные счета	280	331	18
Целевые фонды	226	309	46
ВСЕГО	506	640	26

16. Через специальные счета продолжало оказываться содействие в достижении целей в рамках ВПП и системы учреждений ООН в целом. В течение двухгодичного периода через них осуществлялось финансирование СГПООН, авиаперевозок, ГПААС, самострахования, Фонда авансовых закупок, ИТ и деятельности тематической группы по продовольственной безопасности.
17. Благодаря целевым фондам у страновых представительств появилась возможность проводить анализ выполнимости запуска и развертывания новых программ с использованием денежных средств и купонов в Камбодже, а также стандартизировать инструменты и способы распределения денежных средств и купонов для распространения и развертывания таких программ в Непале. Были созданы инновационные партнерские связи с частным сектором и правительством Мозамбика в целях охвата программами помощи пациентов с ВИЧ, а также с научно-исследовательскими институтами Сенегала в целях проведения оценки программ по распределению денежных средств и купонов в городских условиях. Департамент операций в Каире (ДОК) разработал региональный подход на основе опыта и с учетом особенностей бизнес-процессов в Ираке, на оккупированных Палестинских Территориях, в Сирийской Арабской Республике и Йемене. Департамент операций в Йоханнесбурге, опираясь на созданную в регионе систему контроля и оценки, разработал новую стратегию и инструментарий для осуществления контроля и оценки программ по раздаче денежных средств и купонов.

ПРИЛОЖЕНИЕ III

ГОДОВАЯ ПРОГРАММА РАБОТЫ ПО ОЦЕНКЕ

Введение

1. В последние четыре года Управление по оценке сместило акцент в своей работе с оценки единичных операций на более высокий уровень – оценку комплекса операций с тем, чтобы придать этой деятельности более стратегический характер и повысить ее эффективность. Оценки на более высоком уровне включают:
 - стратегическую оценку, объектом которой станут преимущественно общеорганизационные вопросы. Данные, полученные в ходе таких оценок, могут содействовать достижению прогресса как на глобальном, так и на организационном уровне, а также оказывать влияние на процесс принятия решений, например, в том, что касается текущих изменений, необходимых для повышения уровня готовности к чрезвычайным ситуациям и реагирования на них;
 - оценку политики, предоставляющую анализ осуществления деятельности и ее результатов и обеспечивающую необходимый опыт и фактические данные для определения направлений политики;
 - оценку страновых программ, предоставляющую фактические данные, необходимые для страновых отделений при разработке страновых стратегий, а также ресурсы для всех новых операций; и
 - оценку результатов деятельности, предоставляющую ценные данные по результатам осуществления деятельности в рамках основных программ ВПП ООН и ее воздействию, что позволит сократить существующий недостаток информации. Например, оценка воздействия школьного питания содействовала более полному пониманию со стороны ВПП ООН направлений воздействия этой деятельности.
2. Целью проведения оценки является получение аналитических данных, которые могли бы способствовать позитивным переменам и, следовательно, повысить эффективность деятельности ВПП. Выбор оценок осуществляется в зависимости от потребностей, при этом приоритетными являются оценки, в наибольшей степени содействующие обучению. Акцент на обучении реализуется посредством сопоставления процесса осуществления деятельности и ее результатов с планами, что, в свою очередь, положительно сказывается на отчетности. Тем не менее, ресурсы, выделяемые для проведения оценок, недостаточны для того, чтобы адекватно отражать работу ВПП, поэтому в рамках программы работы ВПП проведение оценок не обеспечивает отчетности.
3. Проект программы работы по оценке был разработан совместно со страновыми отделениями и региональными офисами, Отделом политики, планирования и стратегии, а также руководством в штаб-квартире. Также проект был рассмотрен членами Совета на ежегодном совещании по вопросам оценки. Предложенная программа работы по оценке была сокращена, чтобы не превышать бюджет, выделенный Управлению по оценке.

Программа работы на 2012 год

4. Программа работы по оценке и бюджет на 2012 год включает в себя проведение 11 оценок, подробно описанных в таблице А.ІІІ.1, которые будут осуществляться тем же составом, что и раньше, а именно, одним директором, семью специалистами и тремя сотрудниками общего профиля. В соответствии с Программой работы расходы, не связанные с персоналом, должны составить 2,7 млн. долл. США.

ТАБЛИЦА А.ІІІ.1: ОБЗОР ОЦЕНОК 2012 ГОДА		
Вид оценки	Число оценок	Связь с областями управления
Годовой доклад об оценке		Получение и распространение организационных знаний
Стратегические оценки	–	
Оценки политики	1	Укрепление партнерских отношений
Глобальные совместные оценки	1	Укрепление партнерских отношений
Оценки результатов деятельности (в том числе совместные)	5	Получение и распространение организационных знаний
Оценки региональных программ	–	
Оценки страновых программ	4	Приведение страновых стратегий в соответствие с приоритетами правительства
Децентрализованные оценки операций	–	
ИТОГО	11	

5. Краткая информация о запланированных 11 оценках будет содержаться в Годовом докладе об оценке, который представляется на рассмотрение ежегодной сессии Совета. Оценки затронут три основных направления деятельности в рамках руководства ВПП: оценки политики и совместные комплексные оценки будут укреплять партнерские отношения; оценки результатов деятельности будут обобщать знания о результатах и воздействиях операций ВПП, что будет способствовать распространению знаний; оценки страновых программ направлены на то, чтобы проанализировать страновые стратегии и представить рекомендации по приведению их в соответствие с приоритетами правительства.

Оценки программ

6. Документ, формулирующий политику ВПП, делает оценку частью процесса формирования политики и предлагает проводить оценку в момент разработки программы или ее обновления и не позднее, чем через четыре-шесть лет с момента ее утверждения. В таблице А.ІІІ.2 представлены запланированные и уже проведенные оценки программ, а также программы, которые могли бы стать объектом оценки в будущем.

ТАБЛИЦА А.III.2: ПРОГРАММЫ: ПРОВЕДЕННЫЕ И ВОЗМОЖНЫЕ БУДУЩИЕ ОЦЕНКИ			
Дата утверждения программы	Программа		
Оценка программ 2012 года			
2008	Партнерство ВПП с частным сектором и стратегия привлечения финансовых средств		
Программы, оценка которых произведена в рамках оценки программ, 2008-2012 гг.			Обнародование оценки
2009	Программа ВПП «Школьное питание»	2012 ^a	
2004	Наращивание национального и регионального потенциала	2008	
2002	Гендерная программа (2003–2007): повышение роли женщин для обеспечения продовольственной безопасности	2008	
2003	Разработка программ в эпоху СПИДа: реагирование ВПП на ВИЧ и СПИД	2008	
Программы, оценка которых произведена в рамках других глобальных или тематических оценок, 2007-2011 гг.			Обнародование оценки
2006	Снабжение продовольствием в развивающихся странах	2011 ^b	
2006	Выявление целевых групп получателей помощи при чрезвычайных ситуациях	2007 ^c	
2004	ВПП и меры социальной защиты в области обеспечения продовольствием: концепции, опыт и возможности для будущих программ	2011 ^d	
2004	Оценка потребностей в помощи при чрезвычайных ситуациях	2008 ^e	
Программы, которые могут быть оценены в будущем			Запланированные временные рамки для оценки ^f
2012	Программа в области питания	2016	2018
2004	Продовольствие для питания: приоритет вопросов питания для ВПП		
2004	Обогащение питательными микроэлементами: опыт ВПП и пути дальнейшего развития		
2010	Программа ВПП в области ВИЧ и СПИДа	2014	2016
2009	Гендерная программа ВПП	2013	2015
2009	Программа ВПП по развитию потенциала	2013	2015
2009	Программа ВПП по снижению риска бедствий	2013	2015
2008	Раздача ваучеров и денежных средств как инструмент содействия решению продовольственных вопросов: возможности и вызовы	2012	2014
2002	Отсутствие продовольственной безопасности в городах: стратегии для ВПП	2006	2008

^a Оценка программы школьного питания будет представлена на сессии Исполнительного совета EB.1/2012.

^b В 2011 году Управление по оценке проводит оценки программы «Закупки ради прогресса» и проекта поддержки рынка и сельского хозяйства в Уганде.

^c Оценка целевых групп получателей помощи 2007 года не являлась оценкой программы, но охватила этот вопрос.

^d Оценка социальной защиты и мер в этой области не является оценкой программы, однако, ее охват был настолько широким, что в течение ближайших двух лет не требуется дополнительная оценка программы.

^e Оценка потребностей в помощи при чрезвычайных ситуациях была частично проведена в рамках оценки проекта по улучшению оценки потребностей 2008 года и совместной с ФАО оценке Информационной системы продовольственной безопасности 2010 года.

^f В соответствии с процессом разработки программ ВПП оценки должны проводиться в течение 4-6 лет после принятия программы и до внесения в программу исправлений и обновлений.

7. В соответствии с руководством по разработке политики, совместно с Отделом политики, планирования и стратегии и другими заинтересованными сторонами, а также учитывая уже проведенные оценки и существующие ограничения бюджета, развитие партнерских отношений ВПП с частным сектором и стратегия привлечения финансовых средств были включены в рамочную программу оценки 2012 года. Руководство ВПП взяло на себя обязательство проводить подобные оценки в ответ на рекомендацию Объединенной инспекционной группы, поэтому это необходимо для отчетности. Оценки также окажут влияние на отношения ВПП с частным сектором посредством освоения опыта предыдущих оценок.

Глобальные совместные оценки

8. В 2012 году Управление по оценке проведет совместно с управлением (управлениями) по оценке основных партнеров по тематической группе глобальную оценку мировой тематической группы по материально-техническому снабжению. Данная оценка проводится по просьбе Отдела материально-технического снабжения, являющегося лидером группы. Данная оценка предназначена для того, чтобы служить основой для дальнейшей работы и предоставить дополнительный анализ, выходящий за рамки прошлых межучрежденческих оценок всей системы тематических групп, проведенных во главе с Управлением Организации Объединенных Наций по координации гуманитарных вопросов (УКГВ). Ожидается, что оценка поможет ВПП обеспечить эффективное функционирование тематической группы и укрепит партнерские отношения с другими ее участниками.

Оценка результатов деятельности

9. Заинтересованные стороны ВПП, в том числе Совет, поддерживают проведение оценок результатов деятельности, так как они способствуют более глубокому пониманию итогов и результатов помощи и причин их возникновения. Оценки проводятся «серийно», то есть один вид деятельности подвергается нескольким оценкам, использующим одну методику, что позволяет проводить сравнительный анализ и более широко осваивать имеющийся опыт.
10. В 2012 году Управление по оценке планирует провести пять оценок результатов деятельности:
 - Две оценки эффективности продовольственной помощи, которые коснутся, прежде всего, общего распределения продовольствия среди беженцев в ситуациях затяжных кризисов в Чаде и Йемене, будут проведены совместно с УВКБ ООН. Вместе с двумя другими оценками из этой серии, проведенными в 2011 году в Руанде и Эфиопии, они создадут базу данных, которая позволит ВПП и УВКБ ООН повысить эффективность проведения операций по помощи беженцам в затяжных кризисах и внести необходимые изменения в Меморандум о взаимопонимании, регламентирующий взаимодействие этих двух агентств.
 - Будут реализованы три оценки результатов деятельности программы «продовольствие в оплату за труд» для снижения риска возникновения стихийных бедствий/адаптации к изменению климата. Они создадут

необходимую аналитическую базу для принятия решений по текущей работе ВПП в этой области и ее расширению. Выбор стран будет осуществляться на основе глубокого анализа существующих программ для выявления наиболее подходящих для оценки, с использованием таких критериев, как число получателей помощи и продолжительность операции. Будут изучаться возможности проведения совместных оценок с заинтересованными партнерами, занимающимися аналогичной деятельностью, например, с неправительственными организациями, готовыми осуществлять эту деятельность, и другими учреждениями ООН, находящимися в Риме.

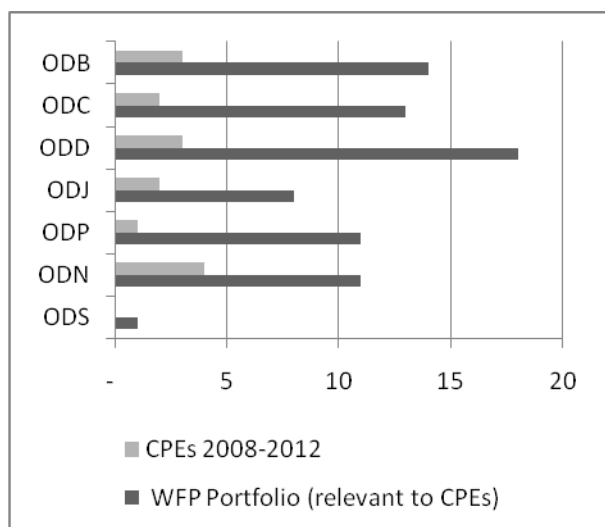
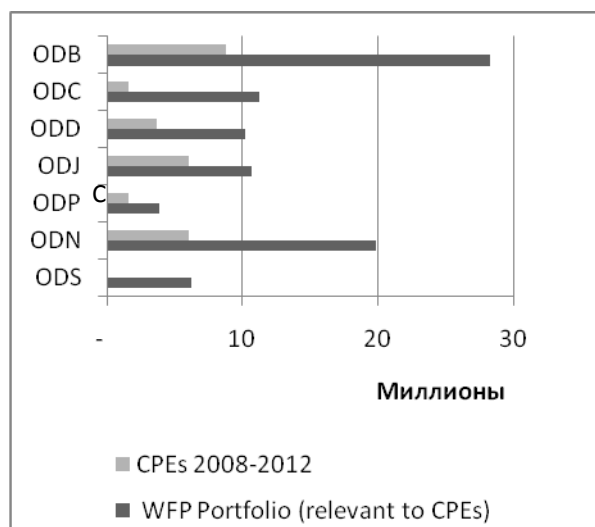
Оценка страновых программ

11. В соответствии с распределением бюджетных средств, в 2012 году будут проведены четыре оценки страновых программ. Эти оценки оказывают влияние на стратегию и операции ВПП в выбранных странах, а при проведении достаточного их количества также позволяют накопить опыт, который может быть использован в деятельности ВПП. Выбор страновых программ для оценки осуществляется в соответствии с потребностями и такими критериями как число и охват операций и других видов деятельности, гранты, относительная значимость программы работы ВПП и временные рамки документа о страновой стратегии. В 2012 году для проведения оценки были выбраны следующие страны: Афганистан, Конго, Кыргызстан и Нигер. Управление по оценке подготовило также дополнительный список стран на тот случай, если потребуются пересмотреть приоритеты в ситуации, когда одна или несколько запланированных оценок не могут быть осуществлены в намеченные сроки.
12. Управление по оценке стремится разработать географически сбалансированный список стран в том, что касается числа получателей помощи, стран и операций, а также стоимости программ в долларах США. Так как в рамках имеющегося бюджета можно провести лишь несколько оценок страновых программ, этот баланс на период 2008-2012 гг. будет выглядеть следующим образом:
 - Масштаб деятельности по оценке в целом по всем направлениям, включая число получателей помощи, страны и операции и стоимость программ, достаточно незначительный, что вызывает особую обеспокоенность, учитывая тот факт, что масштаб деятельности рассчитывается нарастающим итогом за четыре года.
 - Такой низкий уровень охвата деятельности по оценке неудивителен: при проведении четырех оценок страновых программ в год, Управлению по оценке потребуется 15 лет для осуществления оценки всех стран. Необходимо проводить 12 оценок страновых программ в год для того, чтобы выйти на уровень пятилетнего цикла, на основе которого разработаны стратегии по сокращению масштабов бедности, рамочные программы ООН по оказанию помощи в целях развития и страновые стратегии ВПП.
 - Страновые программы существенно различаются по направлениям, поэтому достижение разумных масштабов деятельности по оценке на одном направлении не всегда может привести к достижению таких же показателей по другим направлениям, как показано на рисунках А.Ш.1 - А.Ш.4. Например, на таблице А.Ш.3 видно, что, несмотря на то, что на Ближнем Востоке, в Северной Африке, Восточной Европе и Центральной Азии (Каир – департамент операций в Каире, ДОК), Западной Африке (Дакар – департамент операций в Дакаре, ДОД), а также в Латинской Америке и странах Карибского бассейна (город Панама – департамент операций в Панаме, ДОП), незначительное число стран было

охвачено деятельностью по оценке, эта деятельность, тем не менее, является приемлемой или даже впечатляющей (для ДОП) в том, что касается стоимости программ в долларах США. Очевидно, что в Судане (департамент операций в Судане, ДОС) и Каире (ДОК) насчитывается недостаточное число получателей помощи, однако будущее включение в программу оценки Судана и Ирака, которое может произойти в 2013 году, но зависит от уровня безопасности, приоритетов страновых отделений и финансирования программ оценок, будет способствовать повышению их числа.

ТАБЛИЦА А.III.3: ОЦЕНКИ СТРАНОВЫХ ПРОГРАММ: СТРАНЫ, ПОЛУЧАТЕЛИ ПОМОЩИ, СТОИМОСТЬ В ДОЛЛАРАХ США И ЧИСЛО ОПЕРАЦИЙ В ПРОЦЕНТАХ				
Региональные бюро	Страны	Получатели помощи	Стоимость в долларах США	Операции
ДОБ	21	31	40	29
ДОК	15	14	54	40
ДОД	17	36	45	27
ДОЙ	25	57	56	25
ДОП	9	42	86	33
ДОН	36	30	37	43
ДОС	0	0	0	0

Рисунок А.III.1: Число стран

Рисунок А.III.2: Число получателей помощи
Средние годовые показатели 2003-2010 гг.

ODB - ДОБ
 ODC - ДОК
 ODD - ДОД
 ODJ - ДОЙ
 ODP - ДОП
 ODN - ДОН
 ODS - ДОС

ODS - ДОС

CPEs – Страновые программы (СП)

WFP Portfolio (relevant to CPEs) – Портфель ВПП (относящийся к СП)

Рисунок А.III.3: Стоимость в долларах США

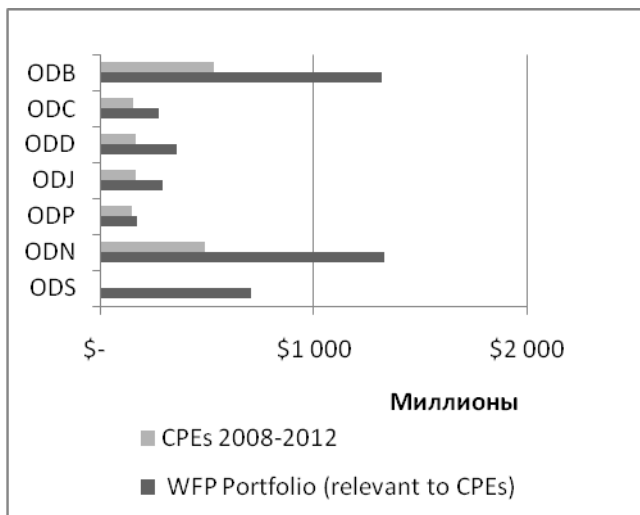
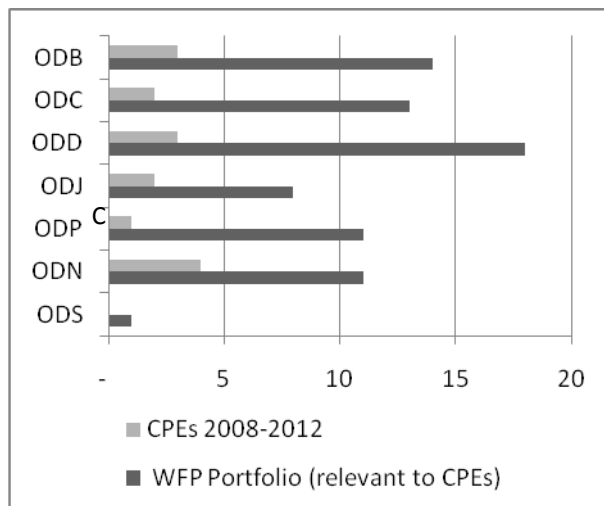


Рисунок А.III.4: Число операций



ODB - ДОБ

ODC - ДОК

С

ODD - ДОД

ODJ - ДОЙ

ODP - ДОП

ODN - ДОН

ODS - ДОС

CPEs – Страновые программы (СП)

WFP Portfolio (relevant to CPEs) – Портфель ВПП (относящийся к СП)

Оценки, не включенные в Программу работы на 2012 год

93. Бюджет, выделенный на программы оценки, недостаточен для покрытия стоимости следующих оценок: i) Стратегического плана, даже несмотря на то, что многие заинтересованы в этой оценке, включая руководство ВПП; ii) программы по обеспечению продовольственной безопасности в городах, запрошенной Отделом политики, планирования и стратегии, которая соответствовала бы требованиям программного цикла ВПП и iii) децентрализованных оценок операций, на проведение которых потребуются людские и финансовые ресурсы. Управление по оценке тщательно рассмотрело приоритеты Программы работы на 2012 год для того, чтобы оценки максимально содействовали отчетности и освоению полученного опыта, принимая во внимание существующую нехватку людских и финансовых ресурсов, усугубленную отсутствием Директора по оценке в конце 2011 года. Недостаток средств из бюджета ОФАОП не исключает возможности использования странами отделения бюджета ПВР для проведения оценок. Однако, исходя из имеющегося опыта, можно сказать, что этот источник получения средств является недостаточным для проведения высококачественных децентрализованных оценок.

Перспективы: Программа работы по оценке на 2013-2014 гг.

14. В зависимости от бюджета, программа работы по оценке на последующие годы будет включать в себя:

- a) *Стратегические оценки* будут разрабатываться на основе потребности в междисциплинарных общеорганизационных оценках и доступности ресурсов.
- b) *Оценка политики* по наиболее важным направлениям оперативной деятельности, таким как наращивание потенциала, раздача денежных средств и купонов, гендерные программы, программы питания и обеспечения продовольственной безопасности в городах. Подобные оценки будут оказывать влияние на формирование политики ВПП, так как выбор программ будет основываться на данных оценок, что позволит укрепить уверенность государств-членов в выборе политики. Список программ, оценка которых может быть проведена в будущем, разработан на основе программного цикла ВПП (см. пункт 6) и будет обновляться в зависимости от развития событий.
- c) *Глобальные совместные оценки:* обсуждается возможность проведения совместной с ФАО оценки мировой тематической группы по обеспечению продовольственной безопасности в 2013 или 2014 году, а также возможной оценки Комитета по мировой продовольственной безопасности совместно с ФАО и Международным фондом сельскохозяйственного развития (МФСР). Такие оценки будут содействовать развитию взаимодействия между разными учреждениями, а достигнутые с использованием глобальных механизмов результаты – улучшению ситуации в области продовольственной безопасности.
- d) *Оценка результатов деятельности:* начиная с 2012 года, будут проводиться дополнительные оценки результатов деятельности программы «продовольствие в оплату за труд» для завершения этой серии. За этим последуют оценки результатов деятельности программ в области питания детей и матерей, которые будут разделены на двух- или трехлетние этапы в зависимости от объемов финансирования. Данные оценки будут способствовать более глубокому пониманию со стороны ВПП работы в этих областях, которые, по итогам проведенных оценок, демонстрируют в настоящий момент наихудшие результаты, а также помогут внести системные улучшения в программу.
- e) *Оценка региональных программ:* В 2013 году Управление по оценке разработает методику для оценки региональных программ, которая будет сначала применена для оценки региональных программ ДОП и охватит Сальвадор, Гватемалу и Гондурас. Если эти оценки окажутся полезными, Управление по оценке определит другие районы для проведения аналогичных работ, например, группы небольших государств, находящихся в зоне ответственности ДОК и/или ДОД. Это поможет планировать работу ВПП в небольших странах с общими программами, что будет содействовать усилению взаимодополняемости программ и повышению их эффективности за счет укрепления субрегионального сотрудничества.
- f) *Оценка страновых программ:* Управление по оценке регулярно обновляет список запланированных оценок страновых программ и осуществляет их по мере поступления бюджетных средств. В настоящий момент список включает Камбоджу, Центральноафриканскую Республику, Демократическую Республику

Конго, Индонезию, Ирак, Судан, Объединенную Республику Танзанию, Восточный Тимор и Уганду.

- г) *Оценка операций*: Управление по оценке будет стремиться следить за проведением обязательных оценок операций – запрошенных и включенных в проектную документацию – а также работать над включением их в программу работы, в зависимости от доступности ресурсов. Если будет принято решение о выделении средств для проведения оценки 30 операций в год, и при этом будут покрыты как расходы на персонал, так и расходы, не связанные с персоналом, эти оценки помогут получить полное и наглядное представление о сильных и слабых сторонах ВПП.

ТАБЛИЦА А.ІІІ.4: ПЛАНИРУЕМЫЕ ПОТРЕБНОСТИ В РЕСУРСАХ НА 2013 И 2014 ГОДЫ				
	2013		2014	
Вид оценки	Число оценок	Бюджет, не связанный с расходами на персонал (смета, доллары США)	Число оценок	Бюджет, не связанный с расходами на персонал (смета, доллары США)
Годовой доклад об оценке	1		1	
Стратегические оценки				
Оценки политики	1	300 000	3	900 000
Глобальные совместные оценки	1	250 000	1	250 000
Оценки результатов деятельности (в том числе совместные)	5	1 000 000	5	1 000 000
Оценки региональных программ	1	300 000	2	600 000
Оценки страновых программ	6	1 200 000	6	1 200 000
Децентрализованные оценки операций				
Итого	14	3 050 000	17	3 950 000
Производственные расходы и расходы на управление		150 000		150 000
Кадровые потребности	9		11	

ПРИЛОЖЕНИЕ IV

ОБЗОР БЮДЖЕТА ВПП НА ОБЕСПЕЧЕНИЕ БЕЗОПАСНОСТИ 2012 г.

1. Основной задачей служб безопасности ВПП является охрана и обеспечение безопасности сотрудников, членов их семей, помещений и имущества, для того чтобы ВПП могла осуществлять деятельность в рамках своих полномочий. Бюджет 2012 года на обеспечение безопасности позволит Отделу обеспечения безопасности на местах (ОБМ) продолжить работу по реагированию на угрозы безопасности.
2. Стратегия безопасности ВПП направлена на решение проблем в сложных условиях, в которых ВПП приходится осуществлять свою деятельность. Ее основными характеристиками являются:
 - i) четкая система управления;
 - ii) постоянное обучение сотрудников ВПП вопросам безопасности;
 - iii) включение управления рисками в области безопасности в управление общеорганизационными рисками;
 - iv) разработка и применение системы управления рисками в области безопасности;
 - v) обмен данными и координация работы по обеспечению безопасности; и
 - vi) укрепление потенциала ВПП в области анализа информации.
3. В стратегии Отдела обеспечения безопасности на местах признается необходимость повысить гибкость с целью более быстрого реагирования на новые вызовы в области безопасности. ОБМ продолжит согласовывать свои действия с Межучережденческой сетью по вопросам обеспечения безопасности для более эффективного расходования ресурсов и предотвращения дублирования.
4. Директор ОБМ возглавляет внутреннюю структуру обеспечения безопасности для поддержки операций на местах. В ее состав входит группа по проведению операций с целью обеспечения безопасности во главе с руководителем операций по обеспечению безопасности на местах, а также шесть региональных сотрудников безопасности, которые координируют процесс обеспечения безопасности и консультируют руководителей региональных и страновых отделений и полевых сотрудников безопасности. Для повышения эффективности операций ОБМ и его способности отвечать потребностям ВПП в области обеспечения безопасности, проводится соответствующее обучение, осуществляется разработка

Расходы ВПП на безопасность, 2012 год

Расходы на безопасность ПВР
(на персонал и не связанные
с персоналом)
30,5 млн. долл. США
63%

ДОБООН
9,6 млн. долл. США
20%

ОФАОП
1,1 млн. долл.
США
2%

Фонд обеспечения безопасности
в случае чрезвычайной
ситуации
7,3 млн. долл. США
15%

политики совместно с Департаментом ООН по вопросам охраны и безопасности (ДОБООН), проводится анализ информации и последовательное управление рисками.

5. Планируемые расходы на безопасность на 2012 год в разбивке по четырем категориям: доля ВПП в расходах ДОБООН; ОФАОП; средства для поддержки страновых отделений на местах, выделяемые из Фонда безопасности в чрезвычайных ситуациях (ФБЧС); ПВР.

Распределение затрат ООН на обеспечение безопасности

6. Организации, участвующие в Системе обеспечения безопасности в Организации Объединенных Наций (СОБОООН), несут коллективную ответственность за охрану и безопасность сотрудников Организации Объединенных Наций. Они совместно несут затраты на местах, а расходы, связанные с центральным руководством, берет на себя Организация Объединенных Наций. Формула распределения затрат рассчитывается на основе численности персонала, базирующегося в странах, не являющихся членами Организации экономического сотрудничества и развития (ОЭСР), ответственность за охрану и безопасность которых несет система Организации Объединенных Наций.
7. В таблице А.IV.1 приведен бюджет СОБОООН на 2012 год. Предлагаемый бюджет на затраты по обеспечению безопасности на местах на двухгодичный период 2012–2014 годов составляет 110,5 млн. долл. США, причем этот бюджет должен быть утвержден Генеральной Ассамблеей Организации Объединенных Наций.

ТАБЛИЦА А.IV.1 ЗАТРАТЫ ООН НА ОБЕСПЕЧЕНИЕ БЕЗОПАСНОСТИ НА МЕСТАХ (в млн. долл. США)		
	Затраты системы ООН на обеспечение безопасности на местах	Доля ВПП
2002–2003 годы	42,9	6,5
2004–2005 годы	113,1	13,2
2006–2007 годы	172,3	20,2 (а)
2008–2009 годы	174,4	17,3
2010–2011 годы	209,9 (с)	24,4 (b)
2012 год	110,5 (d)	9,6

(а) Кредит размером 3.2 млн. долл. США получен в 2006 году

(b) Кредит размером 1.4 млн. долл. США получен в 2010 году

(с) Согласно смете бюджета ДОБОООН на 2010 -2011 годы

(d) Планируемые расходы, процесс рассмотрения ДОБОООН еще не завершен

8. Планируемая доля ВПП в затратах ДОБОООН на 2012 год составляет 9,6 млн. долл. США. Доля рассчитывается на основе численности персонала на местах в соответствии с методикой, описанной в документе Совета руководителей системы ООН «Распределение затрат при осуществлении совместно финансируемой деятельности» (СЕВ/2009/HLCM/FB/8).
9. ДОБОООН продолжит представлять регулярные отчеты о структуре, распределении и функциях совместно финансируемой деятельности. В докладе об исполнении программ Секретариата ООН будет содержаться подробная информация о доли участвующих организаций в затратах на обеспечение безопасности на местах, а также будут отражены фактические расходы.

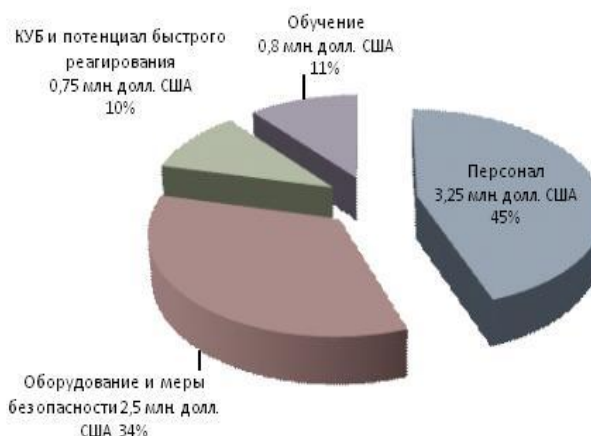
Бюджет ОФАОП

10. Бюджет ОФАОП распространяется на Директора ОБМ, старшего сотрудника безопасности, двух аналитиков в области обеспечения безопасности, помощника по административным вопросам в Штаб-квартире, что отражает основные потребности в управлении, координации процесса управления рисками в области безопасности на местах, анализе и распространении информации.

Фонд безопасности в чрезвычайных ситуациях

11. ФБЧС, запланированный в объеме 7,3 млн. долл. США, покрывает расходы на оборудование для обеспечения охраны и безопасности при нехватке средств ПВР (см. следующий раздел). Для обеспечения соответствия страновых отделений ВПП минимальным оперативным стандартам безопасности (МОСБ) предоставляется оборудование для обеспечения безопасности и защиты помещений, в частности принимаются меры для смягчения последствий взрывов, предоставляется телекоммуникационное оборудование, бронежилеты, системы спутникового слежения, оборудование для контроля доступа, бронированные автомобили.

Фонд безопасности в чрезвычайных ситуациях, 2012 год



12. ФБЧС покрывает также часть сотрудников ОБМ в Штаб-квартире: шесть региональных советников по вопросам безопасности, учебную группу в составе четырех человек, инженеров-взрывотехников и экспертов, а также аналитика в области безопасности. Имеется резервная группа консультантов по вопросам безопасности для обеспечения соответствующей работы ОБМ и для поддержки сотрудников безопасности в страновых отделениях. ФБЧС также будет финансировать проведение подготовки по вопросам безопасности, обучение до начала миссии, реагирование в ситуации захвата заложников, программы для водителей и координаторов по вопросам безопасности, курсы оказания первой помощи, а также при взаимодействии с ДОБООН – программы по повышению осведомленности в области обеспечения безопасности на местах в странах с высокой степенью риска.
13. В 2012 году ФБЧС покрывает расходы на поддержание минимальных оперативных стандартов безопасности, таких как усиление мер безопасности и помощь при чрезвычайных ситуациях. Расходы на меры по смягчению последствий взрывов будут утверждены Комитетом по обеспечению безопасности совместно с ОБМ как часть бюджета ПВР страновых отделений.

ПВР в области обеспечения безопасности – расходы на персонал и расходы, не связанные с персоналом

14. Оставшаяся часть расходов на обеспечение безопасности покрывается за счет ПВР страновых отделений. ПВР покрывает долю ДОБОООН при распределении затрат в соответствии с решением страновых групп ООН по обеспечению безопасности и требованиями МОСБ, например, расходы на сотрудников охраны.

ТАБЛИЦА A.IV.2: ПВР на обеспечение безопасности (в млн. долл. США)	
ПВР – расходы, не связанные с персоналом	20,0
ПВР – расходы на персонал	10,5
ИТОГО	30,5

15. Расходы на персонал в количестве 51 полевого сотрудника безопасности составляют 10,5 млн. долл. США.
16. Общие расходы на обеспечение безопасности, не связанные с персоналом, составили в 2010 году 18 млн. долл. США. В 2011 году расходы на безопасность запланированы в размере 21 млн. долл. США, однако фактические расходы, скорее всего, будут меньше. На 2012 год общие расходы на обеспечение безопасности, не связанные с персоналом, для проведения операций ВПП на местах запланированы на уровне 20 млн. долл. США.

ПРИЛОЖЕНИЕ V

МЕТОДИКА ПОДГОТОВКИ БЮДЖЕТА

Расходы на персонал

1. ВПП использует стандартные ставки заработной платы для международных специалистов и сотрудников категории общего обслуживания, работающих в Риме. ВПП провела анализ фактических расходов в сопоставлении со стандартными расценками, применявшимися в период 2010–2011 годов, используя информацию системы ВИНГЗ II для определения стандартных ставок на 2012 год.
2. В ходе вычислений были учтены все расходы по персоналу, понесенные ВПП, с точки зрения класса должности, размера оклада, корректива по месту службы и субсидирования арендной платы, и в них включены все права на дополнительные вознаграждения, выплачиваемые помимо заработной платы, такие как субсидии при назначении на службу, пособия в связи с возвращением на родину и перевозкой домашнего имущества.
3. Предлагаемые ставки заработной платы были рассчитаны на основе фактических выплат в 2010-2011 годах, в том числе обменных курсов валют и увеличения расходов/зарплаты за этот период. Предполагаемый обменный курс доллара США к евро был установлен на уровне 1,41 долл. США за 1 евро.
4. По предварительным подсчётам, увеличение расходов на персонал в 2012 году составит на годовой основе 3 процента для международных специалистов, работающих в Штаб-квартире, отделений связи и отделений на местах с учетом прогнозов по инфляции, которая повлияет на размеры коррективов по месту службы.

Округление данных

5. В некоторых таблицах итоговые показатели не совпадают в результате округления данных.

Единицы измерения

6. Все суммы указаны в долларах США, если не указано иное. Количество продовольствия выражено в метрических тоннах, если не указано иное.

ПРИЛОЖЕНИЕ VI

СВОДНАЯ ТАБЛИЦА РЕЗУЛЬТАТОВ СТРАТЕГИЧЕСКОЙ ДЕЯТЕЛЬНОСТИ

Пересмотренный Вариант 2011 года

1. Сводная таблица результатов стратегической деятельности (ТРСД) была доработана с целью более четко показать результаты операций ВПП. Переработанная Таблица определяет итог как «среднесрочный результат операций ВПП», согласно определению Комитета содействия развитию ОЭСР. Основное внимание в ней уделяется показателям, отражающим достижение среднесрочных результатов, которые измеряются и регистрируются на уровне получателей помощи и на уровне общины. Показатели, отражающие уровень воздействия, больше не применяются.
2. ВПП показывает изменения или воздействия привязкой своей деятельности к достижению Целей в области развития, сформулированных в Декларации тысячелетия (ЦРТ) посредством: i) составления отчетов о прогрессе стран в достижении ЦРТ; ii) промежуточных обзоров Рамочной программы ООН по оказанию помощи в целях развития (РПООНПР); и iii) проведения оценок персоналом ВПП и ООН, международными партнерами, НПО и другими заинтересованными сторонами. Страновые отделения, в соответствующих случаях, представляют отчеты по показателям уровня воздействия в рамках стандартных годовых отчетов о ходе осуществления проектов.

Примечание: Показатели различаются за счет использования следующих шрифтов текста:

- Обычный: международно признанные показатели, используемые учреждениями системы ООН
- **Жирный шрифт:** показатели, разработанные в сотрудничестве с оперативными партнерами ВПП
- *Текст курсивом:* показатели, применяемые исключительно ВПП.

СТРАТЕГИЧЕСКАЯ ЗАДАЧА 1: СПАСЕНИЕ ЖИЗНИ ЛЮДЕЙ И ЗАЩИТА ИСТОЧНИКОВ СРЕДСТВ К СУЩЕСТВОВАНИЮ В ЧРЕЗВЫЧАЙНЫХ СИТУАЦИЯХ			Воздействие: содействие достижению Целей 1 и 4 ЦРТ
Цели 1. Спасение жизни людей в чрезвычайных ситуациях и сокращение масштабов крайнего недоедания, вызванного бедствиями, до показателей ниже чрезвычайного уровня 2. Защита источников средств к существованию и расширение возможностей самообеспеченности в чрезвычайных ситуациях и на начальном этапе восстановления 3. Оказание содействия беженцам, внутренне перемещенным лицам (ВПЛ) и другим уязвимым группам населения и общинам, продовольственная безопасность которых была серьезно подорвана в результате бедствий			
Итог	Показатель	Общеорганизационная цель и оценка реализации ⁸	Задача проекта и источник данных
Итог 1.1: Снижение или стабилизация показателей крайнего недоедания среди целевых групп детей и/или населения	1.1.1 Масштабы распространения крайнего недоедания среди детей в возрасте до 5 лет ⁹ (отношение веса к росту в %) ¹⁰	Задача по снижению масштабов крайнего недоедания среди детей в возрасте до 5 лет выполнена в отношении 80% детей	Поставленная задача: в отношении населения – снижение показателей распространения крайнего недоедания Источник: данные обследований и/или контроля
		Стабилизация масштабов распространения крайнего недоедания среди детей в возрасте до 5 лет в отношении 80% целевых групп	Поставленная задача: в отношении населения – стабилизация показателей распространения крайнего недоедания до уровней, существовавших до чрезвычайных ситуаций Источник: данные обследований и/или контроля
	1.1.2 Окружность мышц в средней трети плеча (ОСТП) у детей до пяти лет ^{11,12}	Достигнута стабилизация масштабов распространения низких показателей ОСТП в отношении 80% целевых групп населения	Поставленная задача: в отношении населения – стабилизация масштабов распространения низких показателей ОСТП Источник: данные обследований или оценок
	1.1.3 Эффективность реализации программы по обеспечению дополнительного питания ¹³	Цель достигнута в 80% случаев	Поставленная задача: в отношении населения ¹⁴ Источник: контроль за ходом осуществления программы

⁸ Отчетность в отношении корпоративных показателей представляется лишь по проектам, увязанным с конкретной Стратегической задачей. Анализ результатов будет включать лишь данные, представленные в отчетах по этим проектам.

⁹ Проекты, целевыми группами которых являются дети в возрасте до двух лет, должны измерять показатель масштабов распространения крайнего недоедания среди этой целевой группы

¹⁰ Показатель масштабов распространения крайнего недоедания среди детей в возрасте до 5 лет является косвенным показателем состояния дел в области питания населения.

¹¹ Низкие показатели ОСТП среди детей в возрасте до пяти лет являются косвенными показателями состояния дел в области питания населения

¹² Проекты, целевыми группами которых являются дети в возрасте до двух лет, должны измерять масштабы распространения низких показателей ОСТП среди этой целевой группы.

¹³ Показатели по категориям: восстановление, смертность, исходный уровень, неэффективность деятельности. Данные показатели могут применяться только в контексте борьбы с ограниченными масштабами распространения крайнего недоедания (целевые операции).

¹⁴ Стандарты SPHERE (восстановление > 75%, смертность < 3%, исходный уровень < 15%, неэффективность деятельности < 5%) могут быть использованы в качестве ориентира.

Итог 1.2: Итог 1.3: Рост потребления продовольствия в течение периода оказания помощи среди целевых домашних хозяйств ¹⁵	<i>1.2.1 Показатель потребления продовольствия среди домашних хозяйств¹⁶</i>	Показатель превышает пороговый уровень среди 80% целевых групп домашних хозяйств	Поставленная задача: показатель потребления продовольствия превышает 21 или 28 ¹⁷ для целевых домашних хозяйств Источник: данные годовых обследований
Итог 1.3: Стабилизация показателей записи девочек и мальчиков с высоким риском бросить занятия в целевых начальных школах	<i>1.3.1 Показатель сохранения численности учащихся</i>	Достигнут показатель сохранения численности учащихся в 80% обследованных школ	Поставленная задача: показатель сохранения численности учащихся в школах составляет 70% для девочек и мальчиков в кризисных ситуациях Источник: данные обследований
Итог 1.4: Сохранение доступа к услугам по антиретровирусной терапии, лечению туберкулеза и/или профилактике передачи ВИЧ от матери ребенку.	<i>1.4.1. Исходный уровень¹⁸</i>	Цель достигнута в 80% случаев	Поставленная задача: исходный уровень < 15% Источник: контроль за ходом осуществления программы
Результат	Показатель		
Результат 1.1¹⁹: Осуществлено распределение продовольственных и непродовольственных товаров, денежных средств и купонов соответствующего качества и в достаточном количестве среди целевых групп женщин, мужчин, девочек и мальчиков в условиях безопасности (для использования в отношении Стратегических задач 1–4)	<p>1.1.1 Число женщин, мужчин, девочек и мальчиков, получающих продовольственные и непродовольственные товары, денежные средства и купоны в разбивке по категориям, видам деятельности, способам передачи и в % от запланированных показателей</p> <p>1.1.2 Количество распределенного продовольствия, в разбивке по разновидностям, в % от запланированного объема распределения²⁰</p> <p>1.1.3 (a) Объем распределенного обогащенного питания, дополнительного питания и специальных питательных продуктов, в разбивке по видам, в % от запланированного объема распределения</p> <p>1.1.3 (b) Объем распределенного обогащенного питания, дополнительного питания и специальных питательных продуктов, в разбивке по видам, в % от фактического объема распределения</p> <p>1.1.4 Объем распределенных непродовольственных товаров, в разбивке по видам, в % от запланированного распределения</p> <p>1.1.5 Общий объем денежных средств, распределенных получателям помощи</p> <p>1.1.6 Общее количество продовольствия/денежных средств, соответствующее распределенным купонам</p> <p>1.1.7 Расходы ВПП, связанные с распределением продовольственных и непродовольственных товаров, денежных средств и купонов в разбивке</p>		

¹⁵ Результаты будут разбиты по целевым группам: ВПЛ, беженцы, домохозяйства, пострадавшие в результате конфликтов или бедствий, в которых есть дети школьного возраста или сироты и другие уязвимые категории детей.

¹⁶ Наряду с показателем потребления продовольствия среди домашних хозяйств страновым отделениям рекомендуется также определять индекс стратегий выживания. Показатель разнообразия питания также может быть рассчитан исходя из показателя потребления продовольствия среди домашних хозяйств с целью выявления качественных изменений питания.

¹⁷ Пороговый уровень зависит от местных традиций в области питания и пищевого рациона.

¹⁸ Данный показатель будет рассчитываться исходя из всеобщего доступа к услугам по антиретровирусной терапии, лечению туберкулеза и/или профилактике передачи ВИЧ от матери ребенку.

¹⁹ Это общеорганизационный результат, отражающий всю деятельность по распределению продовольственных и/или непродовольственных товаров. Дополнительные результаты должны быть представлены в соответствии со Стратегическими задачами.

²⁰ Запланированное распределение учитывает качество, количество и своевременность.

	по видам деятельности и способам распределения (в долларах США)
1.1.8	Число учреждений, которым была оказана помощь (например, школы, медицинские центры и т.д.)
1.1.9	Число учреждений системы ООН/международных организаций, работающих совместно для предоставления дополнительных ресурсов и услуг
1.1.10	Число НПО, оказывающих содействие обеспечению дополнительными ресурсами и услугами
1.1.11	Число совместных программ/видов деятельности ООН

СТРАТЕГИЧЕСКАЯ ЗАДАЧА 2: ПРЕДОТВРАЩЕНИЕ КРАЙНЕГО ГОЛОДА И ВЛОЖЕНИЕ СРЕДСТВ В ОСУЩЕСТВЛЕНИЕ МЕР ПО ОБЕСПЕЧЕНИЮ ГОТОВНОСТИ К БЕДСТВИЯМ И СМЯГЧЕНИЮ ИХ ПОСЛЕДСТВИЙ			Воздействие: содействие достижению Целей 1 и 7 ЦРТ
Цели 1. Оказание содействия правительствам и укрепление их потенциала в области подготовки к вспышкам крайнего голода вследствие бедствий, его оценки и принятия мер реагирования 2. Оказание содействия общинам и укрепление их потенциала в области противодействия бедствиям посредством мер социальной защиты или создания ресурсов, включая меры по адаптации к изменению климата			
Итог	Показатель	Общеорганизационная цель и оценка реализации	Задача проекта и источник данных
Итог 2.1: Создание и укрепление системы раннего предупреждения; планов действий на случай чрезвычайных ситуаций ²¹ , систем мониторинга продовольственной безопасности при содействии ВПП в области наращивания потенциала	2.1.1 Индекс готовности к бедствиям	Укрепление, в соответствии с планом, потенциала правительств в 80% стран, получающих помощь	Поставленная задача: повышение индекса готовности к бедствиям, равного или превышающего показатель 7, указывающего на повышение при содействии ВПП потенциала правительства в области обеспечения готовности к бедствиям и управления информацией о продовольственной безопасности Источник: данные годового мониторинга и/или данные обследований
Итог 2.2: Обеспечение достаточного уровня потребления продовольствия в течение периода оказания помощи целевыми домашними хозяйствами, подвергающимися риску крайнего голода	2.2.1 Показатель потребления продовольствия домашними хозяйствами²²	Показатель превышает пороговый уровень для 80% целевых домашних хозяйств	Поставленная задача: стабилизация показателя потребления продовольствия в целевых домашних хозяйствах на уровне 35/42 или выше Источник: данные годовых обследований
Итог 2.3: Снижение риска возникновения бедствий на местном уровне в целевых общинах	2.3.1 Показатель средств и ресурсов домашних хозяйств²³	Увеличение ресурсов и средств для снижения рисков и смягчения последствий бедствий в 80% целевых домашних хозяйств	Поставленная задача: установление порогового уровня показателя для ресурсов и средств в целях мониторинга увеличения (создания или восстановления) ресурсов и средств домашних хозяйств по смягчению последствий бедствий по сравнению с базисным уровнем Источник: данные обследований

²¹ Относится к правительственным или межучрежденческим планам на случай чрезвычайных ситуаций.

²² Наряду с показателем потребления продовольствия среди домашних хозяйств страновым отделениям рекомендуется также определять индекс стратегий выживания. Показатель разнообразия питания также может быть рассчитан исходя из показателя потребления продовольствия среди домашних хозяйств с целью выявления качественных изменений питания.

²³ В рамках Стратегической задачи 2, **ресурсы и средства домашних хозяйств для смягчения последствий бедствий** включают в себя как **природные ресурсы** (вода, фруктовые деревья и т.п.), так и **материальные** (средства производства, такие как плуг, орудия для лова рыбы).

	2.3.2 Показатель средств и ресурсов общин ²⁴	Увеличение ресурсов и средств для снижения рисков и смягчения последствий бедствий в 80% целевых общин	Поставленная задача: установление порогового уровня показателя для ресурсов и средств в целях мониторинга увеличения (создания или восстановления) ресурсов и средств общин по смягчению последствий бедствий Источник: Данные обследований
Результат	Показатель		
(см. Результат 1.1 по распределению продовольственных и непродовольственных товаров, денежных средств и купонов)			
Результат 2.1: Приняты меры по смягчению последствий бедствий при содействии ВПП в области наращивания потенциала	2.1.1	Созданные системы снижения риска, готовности к чрезвычайным ситуациям и смягчения их последствий в разбивке по видам (системы раннего предупреждения, планы действий на случай чрезвычайных ситуаций, системы мониторинга продовольственной безопасности и т.д.)	
Результат 2.3: Целевые общины создали или восстановили ресурсы и средства для смягчения последствий бедствий	2.3.1	Созданные или восстановленные средства и ресурсы для снижения риска и смягчения последствий бедствий в разбивке по видам и в единицах измерения (площади, выраженные в гектарах, которые были защищены или улучшены, число посаженных деревьев, сооруженных плотин и т.д.)	



²⁴ В рамках Стратегической задачи 2, ресурсы и средства общин для смягчения последствий бедствий включают в себя как природные ресурсы (охраняемые полосы, посаженные деревья), так и материальные (отводные каналы, дороги, устойчивые к нагрузкам).

СТРАТЕГИЧЕСКАЯ ЗАДАЧА 3: ОБУСТРОЙСТВО ЖИЗНИ НАСЕЛЕНИЯ И ВОССТАНОВЛЕНИЕ ИСТОЧНИКОВ СРЕДСТВ К СУЩЕСТВОВАНИЮ В ПОСТКОНФЛИКТНЫХ, ПОСТКРИЗИСНЫХ И ПЕРЕХОДНЫХ СИТУАЦИЯХ			Воздействие: содействие достижению Целей 1 и 7 ЦРТ
Цели 1. Содействие возвращению беженцев и ВПЛ посредством оказания помощи продовольствием и питанием 2. Содействие восстановлению источников средств к существованию, а также продовольственной безопасности общин и семей, пострадавших от бедствий 3. Помощь в создании или восстановлении потенциала в области производства и поставок продовольствия стран и общин, пострадавших от бедствий, и содействие усилиям по недопущению возобновления конфликтов			
Итог	Показатель	Общеорганизационная цель и оценка реализации	Задача проекта и источник данных
Итог 3.1: Обеспечение достаточного уровня потребления продовольствия в течение периода оказания помощи целевыми домашними хозяйствами, общинами, ВПЛ и беженцами ²⁵	3.1.1 Показатель потребления продовольствия в домашних хозяйствах²⁶	Индекс превышает пороговый уровень для 80% целевых домашних хозяйств	Поставленная задача: показатель потребления продовольствия превышает 35/42 в целевых домохозяйствах Источник: данные годового мониторинга и/или данные обследований
Итог 3.2: Целевые общины расширили доступ к ресурсам и средствам в нестабильных, переходных ситуациях	3.2.1 Показатель средств и ресурсов общин²⁷	Увеличились функционирующие, полезные производительные ресурсы 80% целевых домашних хозяйств	Поставленная задача: установление порогового уровня показателя ресурсов в целях мониторинга увеличения (создания или восстановления) функционирующих производительных ресурсов и средств общин по сравнению с базисным уровнем Источник: данные обследований
Итог 3.3: Стабилизация на докризисных уровнях показателей записи девочек и мальчиков, включая ВПЛ и беженцев, в школы, получающие помощь	3.3.1 Показатель сохранения численности учащихся в школах	Численность учащихся сохранена в 80% обследованных школ	Поставленная задача: показатель сохранения численности учащихся в школах достиг 85% для девочек и мальчиков в посткризисных ситуациях Источник: данные обследований
	3.3.2 Запись в школу: среднегодовые²⁸ показатели изменения числа мальчиков и девочек, записавшихся в школы	Показатель годового роста числа учащихся на уровне 5% или выше достигнут в 80% школ	Поставленная задача: годовой рост числа записавшихся в школу мальчиков и девочек составил 5% Источник: данные годового мониторинга и/или данные обследований

²⁵ Результаты будут разбиты по целевым группам: ВПЛ, беженцы, домохозяйства, пострадавшие в результате конфликтов или бедствий, в которых есть дети школьного возраста или сироты и другие уязвимые категории детей. Меры социальной защиты и меры по смягчению последствий для домохозяйств, пострадавших в результате ВИЧ, содействуют достижению этого итога. Поддержка домохозяйств может также содействовать улучшению доступа к антиретровирусной терапии и лечению ТБ для отдельных лиц.

²⁶ Наряду с показателем потребления продовольствия среди домашних хозяйств страновым отделениям рекомендуется также определять индекс стратегий выживания. Показатель разнообразия питания также может быть рассчитан исходя из показателя потребления продовольствия среди домашних хозяйств с целью выявления качественных изменений питания.

²⁷ В рамках Стратегической задачи 3, **ресурсы и средства домашних хозяйств** включают **природные ресурсы** (пруды, родники и т.д.), **материальные** (например, дамбы, дороги к рынкам и т.д.) и **инфраструктурные** (например, школы, медицинские центры и т.д.).

²⁸ Средний показатель рассчитывается делением суммы всех показателей по изменению числа учащихся школ, находящихся под наблюдением, на общее число целевых школ.

Итог 3.4 (а): Снижение показателей крайнего недоедания среди целевых групп детей и/или населения	3.4.1 Масштабы распространения крайнего недоедания среди детей в возрасте до 5 лет (отношение веса к росту в %)	Задание по снижению масштабов крайнего недоедания среди детей в возрасте до 5 лет выполнено в отношении 80% целевых групп населения	Поставленная задача: в отношении населения – снижение показателей распространения крайнего недоедания Источник: данные обследований и/или контроля
	3.4.2 Окружность мышц в средней трети плеча (ОСТП) у детей до пяти лет	Достигнута стабилизация масштабов распространения низких показателей ОСТП в отношении 80% целевых групп населения	Поставленная задача: в отношении населения – стабилизация масштабов распространения низких показателей ОСТП Источник: данные обследований или оценок
	3.4.3 Показатели эффективности программы оказания дополнительной продовольственной помощи ²⁹	Цель достигнута в 80% случаев	Поставленная задача: в отношении населения ³⁰ Источник: контроль за ходом осуществления программы
Итог 3.4 (б): Снижение показателей замедления роста среди целевых групп детей и/или населения в посткризисных ситуациях	3.4.4 Масштабы распространения замедления роста среди детей в возрасте до 2 лет (отношение роста к возрасту в %)	Задание по снижению масштабов распространения замедления роста среди детей в возрасте до 2 лет выполнено в отношении 80% целевых групп населения	Поставленная задача: в отношении населения – снижение показателей распространения замедления роста Источник: данные обследований и/или контроля
Итог 3.5: Улучшение качества питания групп людей, проходящих антиретровирусную терапию и/или получающих лечение от туберкулеза	3.5.1 Показатель улучшения качества питания ³¹	Цель достигнута в 80% случаев	Поставленная задача: Показатель улучшения качества питания > 75% Источник: контроль за ходом осуществления программы
Результат	Показатель		
Результат 3.1: (см. Результат 1.1 по распределению продовольственных и непродовольственных товаров, денежных средств и купонов)			
Результат 3.2: Целевые общины и отдельные лица разработали, создали или восстановили ресурсы и средства к существованию	3.2.1 Число средств и ресурсов общин, созданных или восстановленных общинами или отдельными лицами в разбивке по видам и единицам измерения		

²⁹ Показатели по категориям: восстановление, смертность, исходный уровень, неэффективность деятельности. Данные показатели могут применяться только в контексте борьбы с ограниченными масштабами распространения крайнего недоедания (целевые операции).

³⁰ Стандарты SPHERE (восстановление > 75%, смертность < 3%, исходный уровень < 15%, неэффективность деятельности < 5%) могут быть использованы в качестве ориентира.

³¹ Данный показатель будет посчитан отдельно для антиретровирусной терапии и лечения ТБ

СТРАТЕГИЧЕСКАЯ ЗАДАЧА 4: СОКРАЩЕНИЕ МАСШТАБОВ ХРОНИЧЕСКОГО ГОЛОДА И НЕДОЕДАНИЯ			Воздействие: содействие достижению Целей 1, 2, 3, 4, 5 и 6 ЦРТ
Цели 1. Содействие странам в сокращении масштабов недоедания до уровней ниже критических и в разрушении круга хронического голода, переходящего от поколения к поколению 2. Повышение уровня обучения и базисного питания и здоровья посредством продовольственной помощи и инструментов обеспечения продовольственной безопасности 3. Удовлетворение продовольственных потребностей лиц, страдающих от ВИЧ и СПИДа, туберкулеза (ТБ) и других эпидемических заболеваний			
Итог	Показатель	Общеорганизационная цель и оценка реализации	Задача проекта и источник данных
Итог 4.1(a): Увеличение потенциала по производству обогащенного питания, включая дополнительное питание и специальные питательные продукты, в странах, получающих помощь ВПП	4.1.1 % увеличения производства обогащенного питания, включая дополнительное питание и специальные питательные продукты	Задания по производству выполнены в 80% стран, получающих помощь	Задача: установить для стран задания по мониторингу % роста производства в течение периода оказания помощи, в разбивке по видам продуктов Источник: Оценка потенциала
Итог 4.1(b): Обеспечение достаточного потребления продовольствия в целевых домашних хозяйствах в течение периода оказания помощи ³²	4.1.2 Показатель потребления продовольствия в домашних хозяйствах ³³	Индекс превышает пороговый уровень в 80% целевых домашних хозяйств	Задача: показатель потребления продовольствия в целевых домашних хозяйствах превышает 35/42 Источник: Данные годовых обследований или мониторинга домашних хозяйств
Итог 4.2: Расширение доступа к образованию и развитие человеческого капитала в школах, получающих помощь	4.2.1 Запись в школу: средние ³⁴ годовые показатели изменения числа девочек и мальчиков, записавшихся в школу	Достигнуты или превышены годовые темпы роста на уровне 6% по 80% школ, получающих помощь	Задача: годовой показатель роста числа девочек и мальчиков, записавшихся в школу, составляет 6% Источник: Данные годового мониторинга и/или обследований
	4.2.2 Показатель посещаемости занятий: число учебных дней, по которым девочки и мальчики посещают занятия, в виде % от общего числа учебных дней	Достигнут или превышен показатель посещаемости занятий на уровне 90% по 80% школ, получающих помощь	Задача: показатель посещаемости занятий составляет 90% Источник: данные годового мониторинга и/или обследований

³² Меры социальной защиты и меры по смягчению последствий для домохозяйств, пострадавших в результате ВИЧ, содействуют достижению этого итога. Поддержка домохозяйств может также содействовать улучшению доступа к антиретровирусной терапии и лечению ТБ для отдельных лиц.

³³ Наряду с показателем потребления продовольствия среди домашних хозяйств страновым отделениям рекомендуется также определять индекс стратегий выживания. Показатель разнообразия питания также может быть рассчитан исходя из показателя потребления продовольствия среди домашних хозяйств с целью выявления качественных изменений питания.

³⁴ Средний показатель рассчитывается делением суммы годовых показателей по изменению числа учащихся школ, находящихся под наблюдением, на общее число целевых школ.



СТРАТЕГИЧЕСКАЯ ЗАДАЧА 4: СОКРАЩЕНИЕ МАСШТАБОВ ХРОНИЧЕСКОГО ГОЛОДА И НЕДОЕДАНИЯ			Воздействие: содействие достижению Целей 1, 2, 3, 4, 5 и 6 ЦРТ
Цели 1. Содействие странам в сокращении масштабов недоедания до уровней ниже критических и в разрушении круга хронического голода, переходящего от поколения к поколению 2. Повышение уровня обучения и базисного питания и здоровья посредством продовольственной помощи и инструментов обеспечения продовольственной безопасности 3. Удовлетворение продовольственных потребностей лиц, страдающих от ВИЧ и СПИДа, туберкулеза (ТБ) и других эпидемических заболеваний			
Итог	Показатель	Общеорганизационная цель и оценка реализации	Задача проекта и источник данных
	4.2.3 Гендерное соотношение: отношение числа девочек к числу мальчиков, записавшихся в школу	Гендерное соотношение составляет 1 по 95% школ, получающих помощь	Поставленная задача: гендерное соотношение составляет 1 Источник: данные годового мониторинга и/или обследований
	4.2.4 Показатель перехода из класса в класс для девочек и мальчиков	Показатель перехода из класса в класс, установленный на уровне 50%, достигнут или превышен в 80% школ, получающих помощь	Поставленная задача: показатель перехода из класса в класс составляет 50% Источник: данные обследований из отдельно взятых школ
Итог 4.3: Улучшение качества питания целевых групп женщин, девочек и мальчиков	4.3.1 Масштабы распространения случаев замедления роста среди целевых групп детей в возрасте до 2 лет (соотношение роста к возрасту в %) ³⁵	Улучшение качества питания достигнуто в 80% проектов	Поставленная задача: сокращение ³⁶ на 10% масштабов распространения случаев замедления роста в год Источник: данные мониторинга и/или данные обследований
	4.3.2 Масштабы распространения анемии, вызванной дефицитом железа (АДЖ), среди женщин и детей ³⁷	Улучшение качества питания достигнуто в 80% проектов	Поставленные задачи: - снижение масштабов распространения АДЖ на 10% в год при условии обеспечения обогащенным питанием – снижение масштабов АДЖ на 20% в год при условии обеспечения питанием, обогащенным полимикрoэлементами Источник: данные мониторинга и/или данные обследований
Итог 4.4 (а): Рост успехов в лечении целевых групп больных ТБ ³⁸	4.4.1 Показатель успешного излечения от ТБ ³⁹	Показатель успешного излечения ⁴⁰ , составляющий 85%, достигнут в 65% случаев	Поставленная задача: достижение показателя успешного излечения от ТБ на уровне 85% ⁴¹ Источник: данные мониторинга и/или данные обследований

³⁵ Проблема широкого распространения случаев замедления роста среди целевых групп детей в возрасте до 5 лет (соотношение роста к возрасту в %) должны решаться на основе проектов, рассчитанных на пять лет (см. Перечень показателей: проект-специальный).

³⁶ Показывает уровень снижения, выраженный в процентах, а не снижение процентного пункта.

³⁷ <110 г/л для беременных женщин; <120 г/л для небеременных женщин; <110 г/л для детей в возрасте от полугода до пяти лет; <115 г/л для школьников в возрасте от пяти до 11 лет; <120 г/л для школьников в возрасте от 12 до 14 лет.

³⁸ Пациент считается больным ТБ в случае, если ТБ подтвержден бактериологическим анализом или диагноз поставлен практикующим врачом (ВОЗ, 2007 год).

СТРАТЕГИЧЕСКАЯ ЗАДАЧА 4: СОКРАЩЕНИЕ МАСШТАБОВ ХРОНИЧЕСКОГО ГОЛОДА И НЕДОЕДАНИЯ Цели 1. Содействие странам в сокращении масштабов недоедания до уровней ниже критических и в разрушении круга хронического голода, переходящего от поколения к поколению 2. Повышение уровня обучения и базисного питания и здоровья посредством продовольственной помощи и инструментов обеспечения продовольственной безопасности 3. Удовлетворение продовольственных потребностей лиц, страдающих от ВИЧ и СПИДа, туберкулеза (ТБ) и других эпидемических заболеваний			Воздействие: содействие достижению Целей 1, 2, 3, 4, 5 и 6 ЦРТ
Итог	Показатель	Общеорганизационная цель и оценка реализации	Задача проекта и источник данных
Итог 4.4 (b): Улучшенный доступ целевых групп к антиретровирусной терапии	4.4.2 Показатель уровня доступа к антиретровирусной терапии ⁴²	Показатель получателей антиретровирусного лечения достигнут в 80% случаев	Поставленная задача: в отношении населения – показатель уровня доступа к антиретровирусной терапии Источник: данные мониторинга и/или данные обследований
Результат	Показатель		
(см. Результат 1.1 по распределению продовольственных и непродовольственных товаров, денежных средств и купонов)			



³⁹ Для проектов в рамках программ по уходу и лечению, обязательным требованием является расчет показателя улучшения качества питания среди больных ТБ помимо расчета показателя по успешному лечению ТБ.

⁴⁰ Уровень успешного лечения ТБ рассчитывается на основе % всех случаев заболевания ТБ, в которых было достигнуто выздоровление, и % всех завершенных курсов лечения (ВОЗ, 2007 год).

⁴¹ Международная цель, поставленная ВОЗ, для пациентов, проходящих лечение от ТБ (ВОЗ, 2007 год); глобальный контроль ТБ: наблюдение, планирование, финансирование (ВОЗ, 2008 год).

⁴² Для проектов в рамках программ по уходу и лечению, обязательным требованием является расчет показателя улучшения качества питания при антиретровирусной терапии помимо расчета показателя по доступу к этой терапии.

СТРАТЕГИЧЕСКАЯ ЗАДАЧА 5: УКРЕПЛЕНИЕ ПОТЕНЦИАЛА СТРАН В ЦЕЛЯХ СНИЖЕНИЯ МАСШТАБОВ ГОЛОДА, В ТОМ ЧИСЛЕ ПОСРЕДСТВОМ СТРАТЕГИЙ ПЕРЕДАЧИ ОТВЕТСТВЕННОСТИ НА МЕСТНЫЙ УРОВЕНЬ И МЕСТНЫХ ЗАКУПОК Цели <ol style="list-style-type: none"> 1. Использование покупательной способности в целях содействия устойчивому развитию систем продовольственной безопасности и обеспечения питанием и превращения продовольственной помощи в инструмент производительных инвестиций в местные общины 2. Разработка четких стратегий передачи ответственности на местный уровень в целях поощрения национальных программ борьбы с голодом 3. Укрепление потенциала стран в области разработки, управления и реализации механизмов, стратегий и программ, направленных на прогнозирование наступления голода и сокращение его масштабов 			Воздействие: Содействие достижению Целей 1 и 8 ЦРТ
Итог	Показатель	Общеорганизационная цель и оценка реализации	Задача проекта и источник данных
Итог 5.1: Расширение рыночных возможностей на национальном уровне посредством рентабельных местных закупок ВПП	5.1.1 <i>Объем продовольствия, закупаемого на месте, в % от объема продовольствия, распределяемого в стране</i>	Целевые задания в отношении местных закупок продовольствия выполнены в 80% стран, которым оказывается помощь	Поставленная задача: установлено для страны – % роста объема продовольствия, рентабельно закупаемого на местном рынке Источник: Данные годового мониторинга и анализ эффективности затрат
Итог 5.2: Прогресс в реализации национальных программ борьбы с голодом ⁴³	5.2.1 Индекс национального потенциала (ИНП) в разбивке по программам борьбы с голодом	Цель достигнута в 80% случаев	Поставленная задача: установлено для страны – установление порогового уровня показателя увеличения национального потенциала на основе первоначальной оценки, в разбивке по программам борьбы с голодом Источник: оценка потенциала
Результат	Показатель		
Результат 5.1: Закупка продовольствия на местном рынке	5.1.1 Объем продовольствия, закупаемого на местном рынке, в разбивке по видам и классификации стран		

⁴³ Программы по борьбе с голодом предполагают оказание финансовой помощи людям посредством эффективных целевых программ в области социальной защиты, в том числе принимаемые странами внутренние меры по реагированию на неотложную угрозу распространения голода и недоедания среди наиболее бедных и уязвимых категорий населения. Программы по борьбе с голодом включают мероприятия в рамках программы «Закупки ради прогресса», целевые программы в области социальной защиты, обеспечение питания школьников за счет продуктов, произведенных в стране, программы в области питания, увеличение устойчивости уязвимых категорий населения посредством снижения риска бедствий на уровне общин, схемы по передаче риска и страхованию, управление природными ресурсами, создание ресурсов и средств производства, диверсификация источников средств к существованию, программы по развитию инфраструктуры.

СТРАТЕГИЧЕСКАЯ ЗАДАЧА 5: УКРЕПЛЕНИЕ ПОТЕНЦИАЛА СТРАН В ЦЕЛЯХ СНИЖЕНИЯ МАСШТАБОВ ГОЛОДА, В ТОМ ЧИСЛЕ ПОСРЕДСТВОМ СТРАТЕГИЙ ПЕРЕДАЧИ ОТВЕТСТВЕННОСТИ НА МЕСТНЫЙ УРОВЕНЬ И МЕСТНЫХ ЗАКУПОК		Воздействие: Содействие достижению Целей 1 и 8 ЦРТ
Цели 1. Использование покупательной способности в целях содействия устойчивому развитию систем продовольственной безопасности и обеспечения питанием и превращения продовольственной помощи в инструмент производительных инвестиций в местные общины 2. Разработка четких стратегий передачи ответственности на местный уровень в целях поощрения национальных программ борьбы с голодом 3. Укрепление потенциала стран в области разработки, управления и реализации механизмов, стратегий и программ, направленных на прогнозирование наступления голода и сокращение его масштабов		
Результат 5.2: Развитие потенциала и информационно-разъяснительная работа посредством организованных ВПП мероприятий	5.2.1 Число лиц, получивших подготовку в области разработки программ и планирования, реализации процедур и методик в разбивке по категории (национальные правительства и партнеры) 5.2.2 Число проектов оказания технической помощи, осуществленных ВПП в целях укрепления национального потенциала стран 5.2.3 Расходы ВПП на оказание технической помощи, направленной на укрепление национального потенциала стран (в долл. США) 5.2.4 Число программ, систем и инструментов ⁴⁴ для борьбы с голодом, переданных ВПП национальным правительствам	

⁴⁴ Инструменты анализа ВПП для осуществления программ по борьбе с голодом адаптируются к потребностям наиболее уязвимых стран и общин. Также вносятся изменения в необходимые институциональные инструменты для оказания целевой помощи и контроля, такие как комплексный анализ уязвимости и продовольственной безопасности, системы раннего предупреждения, оценка потребностей, планирование действий на случай чрезвычайной ситуации, анализ рынка. Используются следующие инструменты проведения операций: проведение тендеров на международном и местном уровне, использование таких средств как продовольствие, денежные средства и купоны, механизмы распределения продовольствия, денежных средств и купонов, производство продовольствия, управление в области обеспечения продовольствием, расчет продовольственного пайка, определение лиц, нуждающихся в раздаче денежных средств или купонов, методика общего распределения продовольствия, регистрация получателей помощи и т.д.

ПРИЛОЖЕНИЕ VII

НЕПРЕДВИДЕННЫЕ ПОТРЕБНОСТИ

1. Программа работы ВПП на 2012 год с учетом оперативных потребностей и КВР включает только предусмотренные потребности текущих операций и их логических продолжений. В программе не предусмотрены ассигнования на непредвиденные потребности. В таблице А.VII.1 приводятся объемы непредвиденных потребностей в сопоставлении с первоначальными вариантами Планов управления за последние пять двухгодичных периодов.

ТАБЛИЦА А.VII.1: НЕПРЕДВИДЕННЫЕ ПОТРЕБНОСТИ ПРЕДШЕСТВУЮЩИХ ЛЕТ				
	Первоначальный вариант Программы работы (в млн. долл. США)	Непредвиденные потребности (в млн. долл. США)	Окончательный вариант Программы работы (в млн. долл. США)	Увеличение (%)
2002–2003	2 931	2 689	5 620	92
2004–2005	4 784	1 076	5 860	22
2006–2007	6 198	252	6 450	4
2008–2009	5 792	5 987	11 779	103
2010	4 606	2 245	6 848	49
2011	4 347	1 176	5 526	27
В среднем за 2002–2011 годы	5 732	2 685	8 417	47

2. За последние четыре двухгодичных периода объем Программы работы в среднем увеличился на 47 процентов в результате возникновения дополнительных непредвиденных потребностей. В Плане управления на 2008-2009 годы это увеличение составило 103 процента, главным образом вследствие высоких цен на топливо и продовольствие.

Причины возникновения непредвиденных потребностей

3. Программа работы на 2012 год будет подвержена влиянию многих факторов риска и неопределенностей. На операции ВПП больше всего влияют политические, экологические и экономические факторы, уровень воздействия которых в различных регионах разный.

⇒ *Политические факторы*

4. Политическая нестабильность и конфликты являются основными причинами возникновения непредвиденных потребностей.
5. Учитывая неустойчивую политическую и экономическую обстановку в некоторых странах, выборы в них могут сопровождаться ростом нестабильности, что ставит под

угрозу осуществлению операций ВПП и приводит к конфликтам и отсутствию продовольственной безопасности. Например, конфликты в регионе Африканского Рога, Чаде, ДРК и Судане могут привести к увеличению потребностей ВПП.

6. Если политическая нестабильность в регионах будет далее возрастать, существует вероятность того, что положение с продовольственной безопасностью ухудшится, что вызовет необходимость расширения продовольственной помощи и, следовательно, приведет к увеличению объема Программы работы.

⇒ *Экологические факторы*

7. Экологические факторы, такие как засуха, циклоны, наводнения и землетрясения увеличивают потребность в операциях ВПП и могут ставить под угрозу доступ ВПП к получателям помощи, так как подготовленность стран к чрезвычайным ситуациям и национальный потенциал управления в чрезвычайных ситуациях часто являются недостаточными, а инфраструктура нередко находится в плохом состоянии.

⇒ *Экономические факторы*

8. Экономические факторы включают неустойчивость цен на продовольствие и топливо, изменения валютных курсов и воздействие экономического кризиса на уровень доходов и денежных переводов.
9. Мониторинг воздействия глобального финансового кризиса показывает, что произошло сокращение объема международных денежных переводов и снижение экспорта, повлекшее за собой высокий уровень безработицы и рост цен на продовольствие, что привело к сокращению доходов и возможностей обеспечения средств к существованию.
10. Эта тенденция будет и впредь вести к ухудшению ситуации в области продовольственной безопасности среди уязвимых групп населения, в том числе жителей, зависящих от рынка, производителей товарных культур и получателей денежных переводов, тем самым вызывая рост потребностей в помощи.

ПРИЛОЖЕНИЕ VIII

ТЕРМИНОЛОГИЯ

При подготовке настоящего документа, по мере возможности, использовалась терминология системы Организации Объединенных Наций, обычно используемая при подготовке бюджета. В определенных случаях использовались также специфические финансовые термины и определения ВПП, относящиеся к подготовке бюджета.

В настоящем приложении представлены также описания категорий программной деятельности, которым ВПП будет оказывать содействие в целях удовлетворения потребностей получателей помощи.

Счет

Формальный учет активов, обязательств, поступлений или расходов, итоги операций по которым отражаются в денежном выражении или в других единицах измерения.

Операция

Деятельность, посредством которой помощь ВПП становится доступной получателям помощи, например, посредством общего распределения продовольствия, предоставления дополнительного питания, обеспечения школьным питанием, экспериментальных программ раздачи денежных средств, развития потенциала и т.п.

Ассигнования

Сумма, утвержденная Советом на конкретные цели по бюджету оперативно-функционального и административного обслуживания программ на двухгодичный период, в пределах которой могут приниматься обязательства на эти цели в утвержденном объеме.

Статья ассигнований

Наиболее крупный подраздел бюджета оперативно-функционального и административного обслуживания программ, в пределах которого Директор-исполнитель уполномочен осуществлять переводы средств без предварительного одобрения Совета.

Оценка

Критическая оценка ситуации перед принятием решения относительно того, проводить или нет то или иное мероприятие, и каким образом.

Получатели помощи (Бенефициары)

Получателем помощи ВПП является конкретное лицо, которое обеспечивается продовольствием ВПП в рамках, по меньшей мере, одной операции ВПП в любое время в течение какого-либо отчетного периода. Размер продовольственного пайка и продолжительность программы продовольственной помощи не влияют на учёт получателей помощи: получатель помощи, который получает продовольственную помощь в течение нескольких месяцев, учитывается таким же образом, как и тот, кто получает продовольственную помощь в течение всего двухгодичного периода. В случае

специальных операций категория получателей помощи отсутствует; лица, получающие продовольствие в рамках двусторонних операций, не учитываются как получатели помощи ВПП, поскольку они считаются бенефициарами страны-донора.

Совет

Исполнительный совет ВПП и предшествовавших ей организаций.

Наращивание потенциала

Комплекс мероприятий по созданию, укреплению и расширению институтов и процессов, необходимых для управления программами в области обеспечения продовольственной безопасности и гуманитарными операциями. Эта деятельность запланирована в рамках ЧО, ДОПВ, ПР и СО.

Развитие потенциала

Не связанная с обеспечением продовольствием деятельность, направленная на освоение имеющегося опыта с целью повышения возможностей страны или региона для борьбы с голодом и для снижения масштабов недоедания. Деятельность ВПП по развитию потенциала основывается на опыте ВПП и методах, используемых для определения потребностей в питании, разработки стратегий сокращения масштабов голода, проведения программ в области обеспечения продовольствием и измерения их воздействия.

Взнос

Безвозмездная помощь в виде соответствующих продуктов, непродовольственных товаров, приемлемых услуг или денежных средств, оказываемая в соответствии с процедурами, предусмотренными в Финансовых положениях ВПП. Вклад может быть многосторонним, целевым многосторонним или двусторонним.

Сотрудничающий партнер

Неправительственные организации, учреждения Организации Объединенных Наций или международные организации, осуществляющие проекты в партнерстве с ВПП (ранее именуемые партнерами по осуществлению проектов).

Целевой многосторонний взнос

Взнос, не считая отклика на призыв ВПП в связи с конкретной чрезвычайной операцией, который донор просит ВПП направить на осуществление конкретной деятельности или мероприятий, инициированных ВПП, или на реализацию конкретной страновой программы или страновых программ.

Прямые вспомогательные расходы

Расходы, которые могут быть непосредственно связаны с оказанием содействия какой-либо операции и которые не были бы понесены, если бы эта деятельность была прекращена.

Обеспечение готовности к чрезвычайным ситуациям

Системы, меры, механизмы и процедуры, которые вводятся в действие в ожидании потенциальной чрезвычайной ситуации гуманитарного характера, с тем чтобы обеспечить быстрый, эффективный и надлежащий подход к управлению рисками и мерам реагирования, которые могут помочь спасти жизни людей и сохранить источники средств к существованию. Обеспечение готовности включает несколько систем, инструментов и функций, в том числе готовность к раннему предупреждению и информированию населения, наличие планов на случай чрезвычайных ситуаций и оперативных планов, нормативное руководство и развитие потенциала (обучение персонала), готовность резервных средств, а также возможности наращивания усилий и наличие механизмов финансирования. Эффективное обеспечение готовности приводит к повышению эффективности мер реагирования.

Реагирование в чрезвычайных ситуациях

Организованный комплекс процедур, мер и действий, предпринимаемых для оказания своевременной, быстрой, эффективной и надлежащей чрезвычайной продовольственной помощи целевым группам населения, с тем чтобы спасти жизни людей и сохранить источники средств к существованию.

Директор-исполнитель

Директор-исполнитель Всемирной продовольственной программы или должностное лицо, которому Директор-исполнитель передал полномочия и ответственность за решение определенного вопроса.

Финансовые положения

Положения, принятые в соответствии с Общими положениями, которые регулируют вопросы финансового управления Фондом ВПП. Совет может, в исключительных обстоятельствах, предоставлять освобождение от соблюдения этих Финансовых положений.

Продовольствие в обмен на активы/Продовольствие в оплату за труд

Деятельность в рамках проекта «продовольствие в обмен на активы» осуществляется на основе процессов совместного участия общин, в ходе которых создаются или восстанавливаются ресурсы с целью укрепления, восстановления или обеспечения потенциала противодействия бедствиям уязвимых домохозяйств получателей помощи. В рамках проектов и мероприятий по схеме «продовольствие в оплату за труд» продовольствие выдается в качестве полной или частичной оплаты за работу, выполненную в рамках программы работ, осуществляемой под соответствующим контролем.

Обогащение питания

Добавление в пищу питательных микроэлементов во время или после переработки продуктов питания в целях повышения содержания питательных микроэлементов до уровней, превышающих их содержание в исходных продуктах.

Механизм покупки на срок

Механизм покупки на срок является частью механизма ВПП, направленного на ускорение сроков доставки продовольствия получателям помощи и использование благоприятных рыночных условий.

Полная окупаемость

Полное возмещение оперативных расходов, ПВР и КВР.

Фонд

Учётное подразделение, находящееся на самостоятельном балансе, с набором счетов, на которых учитываются денежные и другие финансовые и нефинансовые ресурсы, вместе с соответствующими обязательствами и остаточным капиталом или сальдо, а также с внесенными в них изменениями. Фонды выделяются в отдельные структуры в целях осуществления конкретных видов деятельности или достижения определенных целей в соответствии со специальными положениями, ограничениями или лимитами.

Общее распределение продовольствия

Обеспечение продовольствием всех домашних хозяйств или целевых подгрупп в составе конкретных групп населения в целях удовлетворения их основных потребностей в питании.

Общий фонд

Учётное подразделение, созданное в целях учета, на отдельных счетах, возмещения косвенных вспомогательных расходов, прочих поступлений, средств оперативного резерва и полученных взносов, которые не предназначены для конкретных категорий программ, проектов или двусторонних проектов.

Домашнее хозяйство

Социально-экономическая группа, состоящая из проживающих совместно лиц. В различных культурах и обществах домашние хозяйства в значительной степени различаются по структуре и составу.

Показатель

Количественный или качественный параметр или переменная величина, которая является простым и надежным средством оценки достижений или отражения изменений, связанных с осуществлением операций ВПП.

Косвенные вспомогательные расходы (КВР)

Расходы, которые направлены на содействие реализации проектов и мероприятий, однако не могут непосредственно увязываться с их выполнением.

Экспериментальный проект Системы материально-технического обеспечения (МТО)

Система управления поставками, управление запасами, ведение отчетности и контроль, полностью интегрированные в систему SAP.

Недоедание

Широкий диапазон клинических состояний детей и взрослых, вызванных недостаточностью одного или ряда питательных элементов. Включает крайнее и хроническое недоедание.

План управления

Трехгодичный всеобъемлющий план работы, утверждаемый Советом каждый год по мере поступления новой информации, который включает планируемые итоги и показатели достижений, вместе с годовым бюджетом ВПП.

Многосторонний взнос

Взнос, в отношении которого ВПП определяет страновую программу или мероприятия ВПП, на осуществление которых этот взнос будет использован, и то, как он будет использован, или взнос, внесенный в ответ на объявленный всеобщий призыв, в отношении которого ВПП определяет (в рамках этого всеобщего призыва) страновую программу или мероприятия ВПП, на осуществление которых этот взнос будет использован, и то, как он будет использован, и в отношении которого донор примет представленные Совету отчеты как достаточные для удовлетворения требований этого донора.

Оперативные расходы

Стоимость товаров, морских перевозок и сопутствующие расходы, затраты на внутренние транспортные, складские и погрузочно-разгрузочные операции (ВТСПРО), а также на любые другие услуги, предоставляемые ВПП получателям помощи, правительству страны-получателя помощи или другим партнерам по осуществлению операций.

Оперативные потребности

Все прямые оперативные потребности и прямые вспомогательные расходы, относящиеся к утвержденным проектам и их логическому продолжению.

Партнер

См. **Сотрудничающий партнер**

Эффективность деятельности

Показатель того, в какой степени проведение определенной операции или деятельность определенной организации (ВПП или партнера) соответствует конкретным критериям/нормативам/руководящим установкам или обеспечивает достижение результатов в соответствии с установленными целями и планами.

Программа работы

Призыв к предоставлению средств, основанный на потребностях, оценка которых проведена совместно с правительствами и другими партнерами. ВПП принимает участие в проведении совместных оценок с учреждениями системы ООН, партнерами и донорами.

Категория программ

Классификация видов деятельности ВПП, определенных в соответствии с Общими правилами.

Бюджет оперативно-функционального и административного обслуживания программ

Часть бюджета ВПП, относящаяся к осуществлению вспомогательного обслуживания мероприятий ВПП.

Проект

Отдельная операция в рамках программной категории.

Школьное питание

Ежедневное распределение, на протяжении всего учебного года, завтраков, полдников и/или обедов в целях поощрения посещаемости школы и решения проблемы кратковременного голодания детей. Уносимые домой пайки являются обычно семейными пайками, выдаваемыми учащимся в районах, пострадавших от совокупности хронической нищеты, распространенного недоедания, низких показателей в области образования, низкого уровня гендерного равенства в обучении и/или широких масштабов распространения ВИЧ/СПИДа.

Специальный счет

Счет, открытый Директором-исполнителем для определенного специального взноса или для денежных средств, выделенных на конкретные операции, остаток которых может быть перенесен на следующий финансовый период.

Комитет по распределению стратегических ресурсов (КРСР)

Консультативный орган при Директоре-исполнителе, определяющий стратегические приоритеты при распределении ресурсов ВПП и при поиске и привлечении ресурсов.

Целевой фонд

Обособленное подразделение Фонда ВПП, создаваемое Директором-исполнителем для того, чтобы отчитываться за определенный специальный взнос, назначение, область использования которого и процедуры отчетности по которому согласованы с донором.

Бюджет ВПП

Компонент двухгодичного бюджета Плана управления, утверждаемый каждый год, с указанием сметных ресурсов и расходов на программы, проекты и мероприятия, который включает в себя бюджет оперативно-функционального и административного обслуживания программ.

Фонд финансирования оборотного капитала (ФОК)

Это внутренний механизм авансового финансирования ВПП. Две основные цели ФОК: i) максимально полно использовать ресурсы, выделенные для осуществления проектов; и ii) повысить своевременность обеспечения продовольственной помощью. ФОК позволяет получить финансирование по проекту в ожидании подтверждения прогнозируемых объемов поступлений.

СОКРАЩЕНИЯ, ИСПОЛЬЗОВАННЫЕ В ДОКУМЕНТЕ

LACERN	Сеть реагирования в случаях чрезвычайной ситуации в странах Латинской Америки и Карибского бассейна
TMS	Система управления казначейскими операциями
АДЖ	Анемия, вызванная дефицитом железа
АРТ	Антиретровирусная терапия
АС	Африканский союз
АУК	Анализ уязвимости и картирование
БРИК	Бразилия, Россия, Индия, Китай
ВИНГЗ II	Информационная сеть и глобальная система ВПП II
ВИЧ	Вирус иммунодефицита человека
ВИЧИЛ	ВИЧ инфицированные лица
ВОЗ	Всемирная организация здравоохранения
ВПЛ	Внутренне перемещенное лицо
ВТСПРО	Внутренние транспортные, складские и погрузочно-разгрузочные операции
ГА ООН	Генеральная Ассамблея ООН
ГОД	Годовой отчет о деятельности
ГПААС	Глобальная программа аренды автотранспортных средств
ГСО	Главный сотрудник по операциям
ГЧСР	Готовность к чрезвычайным ситуациям и меры реагирования
ДОЧПВ	Долговременные операции по оказанию чрезвычайной помощи и восстановлению
ДОБ	Департамент операций в Бангкоке (Азия)
ДОБОООН	Департаментом ООН по вопросам охраны и безопасности
ДОД	Департамент операций в Дакаре (Западная Африка)
ДОЙ	Департамент операций в Йоханнесбурге (Южная Африка)
ДОК	Департамент операций в Каире (Ближний Восток, Северная Африка, Восточная Европа, Центральная Азия)
ДОН	Департамент операций в Найроби (Восточная и Центральная Африка)
ДОП	Департамент операций в Панаме (Латинская Америка и страны Карибского бассейна)
ДРК	Демократическая Республика Конго
ДСК	Денежные средства и купоны
ЗПМР	Здоровье и питание матери и ребенка
ЗРП	Закупки ради прогресса

ИТ	Информационные технологии
ИККО	Инструмент корпоративного контроля и оценки
ИКТ	Информационно-коммуникационные технологии
КВР	Косвенные вспомогательные расходы
КВУУ	Комитет высокого уровня по вопросам управления
ККАБВ	Консультативный комитет по административным и бюджетным вопросам
КНДР	Корейская Народно-Демократическая Республика
КО	Контроль и оценка
КООС	Комитет организаций-спонсоров Комиссии Тредуэя
КПРСХА	Комплексная программа развития сельского хозяйства в Африка
КРСР	Комитет по распределению стратегических ресурсов
КСР	Комитет по содействию развитию
КСС	Кукурузно-соевая смесь
КЦГЧС	Комплексный центр обеспечения готовности к чрезвычайным ситуациям
МОСБ	Минимальные оперативные стандарты безопасности
МПС	Механизм покупки на срок
МСКС	Младший сотрудник категории специалистов
МТО	Система материально-технического обеспечения
МФСР	Международный фонд сельскохозяйственного развития
НЕПАД	Новое партнерство в интересах развития Африки
НПО	Неправительственная организация
ОБМ	Отдел обеспечения безопасности на местах
ОИТ	Отдел информационных технологий
ОПР	Официальная помощь в целях развития
ОРП	Общее распределение продовольствия
ОСП	Оценка страновых программ
ОСТП	Окружность мышц в средней трети плеча
ОУР	Область управленческих результатов
ОФАОП	Оперативно-функциональное и административное обслуживание программ (бюджет)
ОЭСР	Организация экономического сотрудничества и развития
ПВР	Прямые вспомогательные расходы
ПКП	Постоянный комитет Организации Объединенных Наций по питанию
ПОА	Продовольствие в обмен на активы
ПОГР	Программа по обеспечению готовности и улучшению мер реагирования
ПОР	Прямые оперативные расходы
ПОР	Планирование организационных ресурсов

ПОТ	Продовольствие в оплату за труд
ППВИЧ	Профилактика передачи ВИЧ от матери ребенку
ППОР	Прочие прямые оперативные расходы
ПР	Проект развития
ПРООН	Программа развития Организации Объединенных Наций
РИЧ	Инициатива по борьбе с голодом среди детей
РСД	Сводная таблица результатов стратегической деятельности
САН	Программа расширения питания
СГПООН	Склад гуманитарной помощи Организации Объединенных Наций
СДП	Стандартный доклад по проекту
СЕРФ	Центральный фонд реагирования на чрезвычайные ситуации
СМНР	Счет для мероприятий по немедленному реагированию
СОП	Специальная операция [в некоторых случаях на рисунках относится к Стратегическим задачам]
СО	Страновое отделение
СОБООН	Система обеспечения безопасности в Организации Объединенных Наций
СП	Страновая программа
СПИД	Синдром приобретенного иммунодефицита
ССГАООН	Специальная сессия ГА ООН по ВИЧ/СПИДу
СУКД	Сироты и другие уязвимые категории детей
ТБ	Туберкулез
УВКБ	Управление Верховного комиссара ООН по делам беженцев
УКГВ	Управление по координации гуманитарных вопросов
УОР	Управление организационными рисками
УУКО	Усиление управленческого контроля и отчетности
ФАО	Продовольственная и сельскохозяйственная организация Организации Объединенных Наций
ФБЧС	Фонд безопасности в чрезвычайных ситуациях
ФИТТЕСТ	Бригада быстрого реагирования и поддержки в области информационных технологий и телекоммуникаций при чрезвычайных ситуациях
ФОК	Финансирование оборотного капитала
ЦАУ	Центр анализа данных и управления информацией
ЦГПВООН	Центр доставки гуманитарной помощи по воздуху Организации Объединенных Наций
ЦРТ	Цели в области развития, сформулированные в Декларации тысячелетия
ЧО	Чрезвычайная операция
ЭКОСОС	Экономический и социальный совет Организации Объединенных Наций

ЭССЗА	Экономическое сообщество стран Западной Африки
ЮНЕП	Программа ООН по окружающей среде
ЮНИСЕФ	Детский фонд ООН
ЮНФПА	Фонд ООН в области народонаселения
ЮНЭЙДС	Совместная программа ООН по ВИЧ/СПИДу