

الدورة الثانية والأربعون لمؤتمر المنظمة: دليل تثبيت واستخدام التطبيق

لتلقي الإشعارات الآنية

متاح بجميع اللغات الرسمية للمنظمة

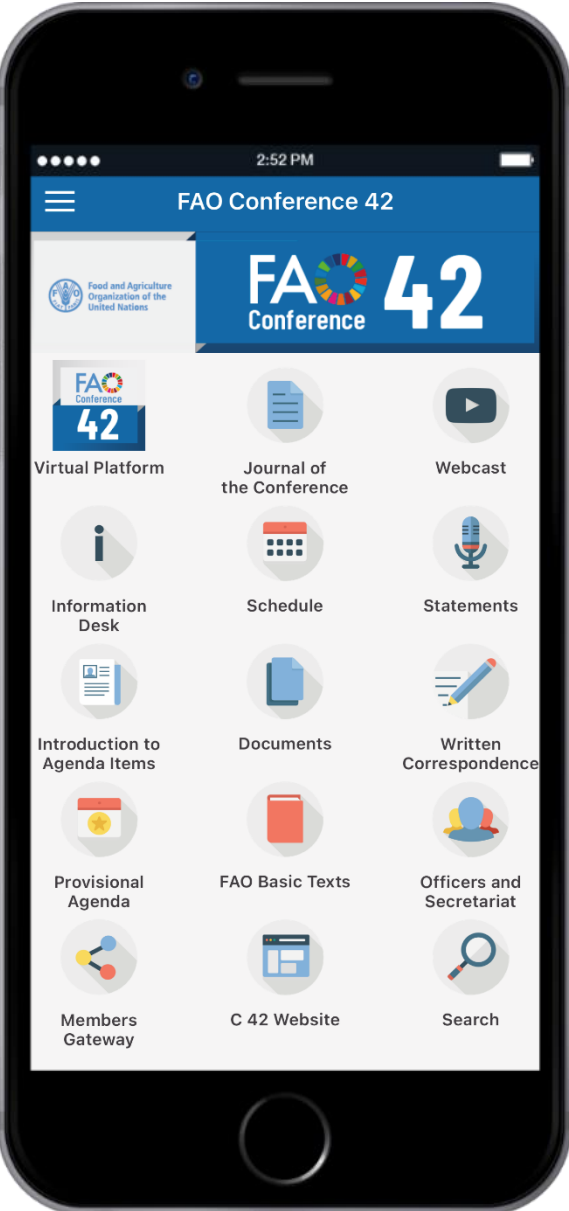
للاطلاع على الوثائق والنصوص الأساسية للمنظمة والجدول الزمني وسواها
المزيد

سيرشدكم هذا الدليل على كيفية تثبيت التطبيق واستخدامه
بنجاح على جهازكم المحمول (الهاتف الذكي أو اللوحة)

منظمة الأغذية والزراعة
للأمم المتحدة

FAO
المؤتمر

42



الجزء الأول

التنزيل والتثبيت

تنزيل التطبيق بواسطة جهازكم

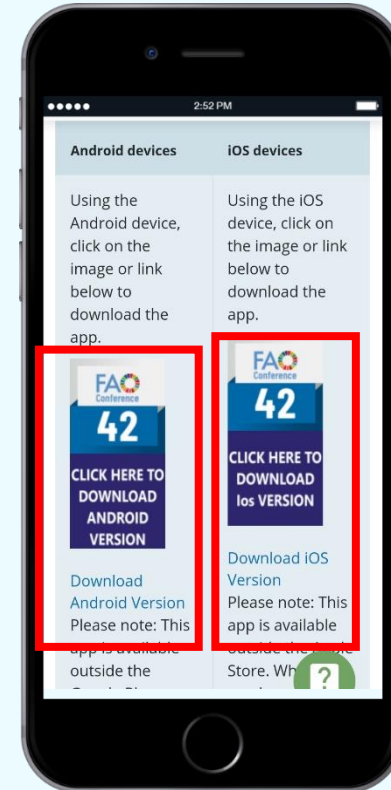
الخطوة 1

استعينوا بجهازكم لمسح رمز الإستجابة السريعة (QR) أو [اضغطوا هنا](#) للنفاذ إلى الصفحة الإلكترونية الخاصة بالدورة الثانية والأربعين لمؤتمر المنظمة.



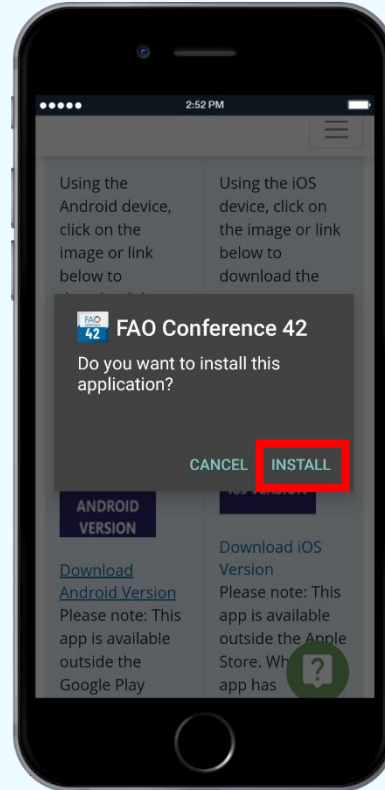
الخطوة 2

اضغطوا بواسطة جهازكم (Android أو iOS) على الرابط المناسب لتنزيل التطبيق



الخطوة 3

عند سؤالكم، اضغطوا على "Install"



سيباشر التطبيق تلقائيًا عملية التنزيل على جهازكم

بما أنّ هذا التطبيق متاح خارج متجرى App Store و Google Play Store...

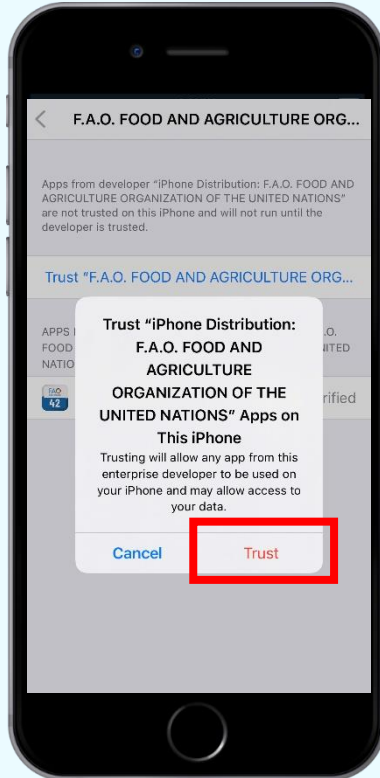
سوف يتعين على أجهزة iOS إعطاء أذن إضافية للنفاذ إلى التطبيق. يرجى الانتقال إلى الصفحة التالية

قد تظهر على أجهزة Android الرسالة التالية "Blocked by Play Protect" اختاروا عندها "Install Anyway"

اعطاء الأذن في اجهزة ios

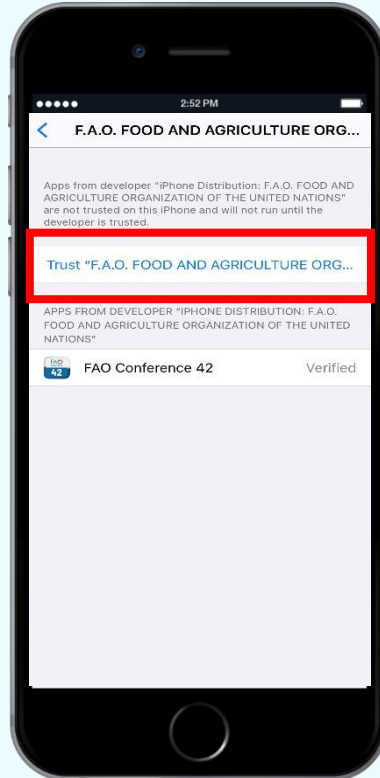
الخطوة 4

عند سؤالكم، إختاروا "Trust".



الخطوة 3

إختاروا "Trust F.A.O. FOOD AND AGRICULTURE ORGANIZATION".



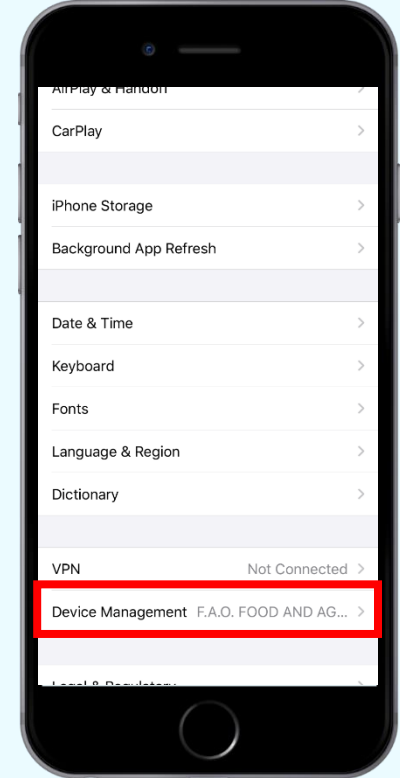
الخطوة 2

إختاروا "F.A.O. FOOD AND AGRICULTURE ORGANIZATION".



الخطوة 1

بعد إتمام عملية التنزيل، افتحوا وظيفة "الإعدادات" (Settings) على جهازكم. إختاروا "عام" (General) ثم "إدارة الجهاز" (Device Management).

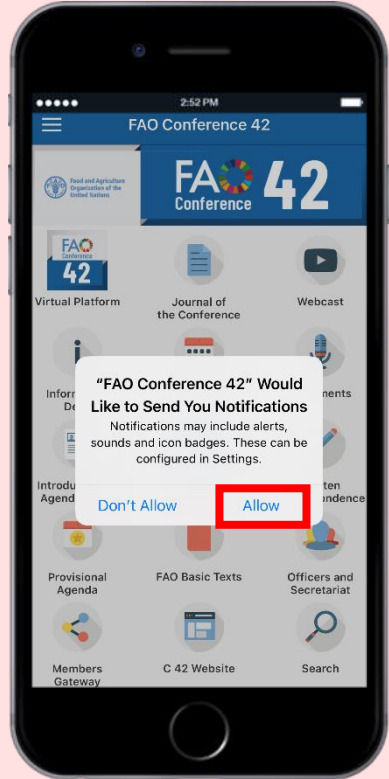


أصبح بإمكانكم الآن النفاذ إلى التطبيق الخاص بالدورة الثانية والأربعين لمؤتمر المنظمة على جهازكم الخاص.

إعداد التطبيق

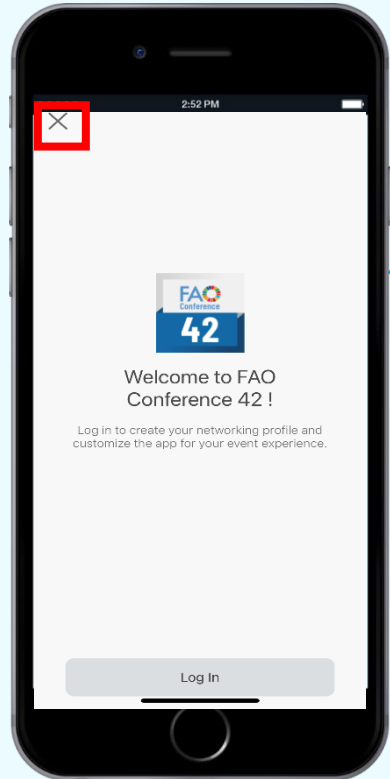
الخطوة 5

اختراروا "Allow" لتلقي تحديثات هامة عن دورة المجلس.



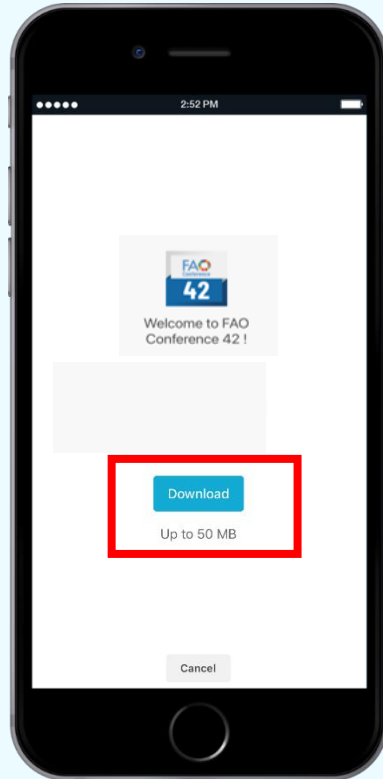
الخطوة 4

لا داع لتسجيل الدخول! اختراروا "X" عند الزاوية.



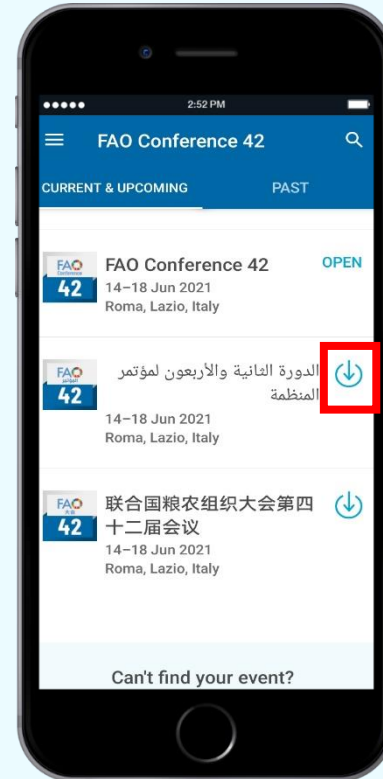
الخطوة 3

إختراروا "Download".



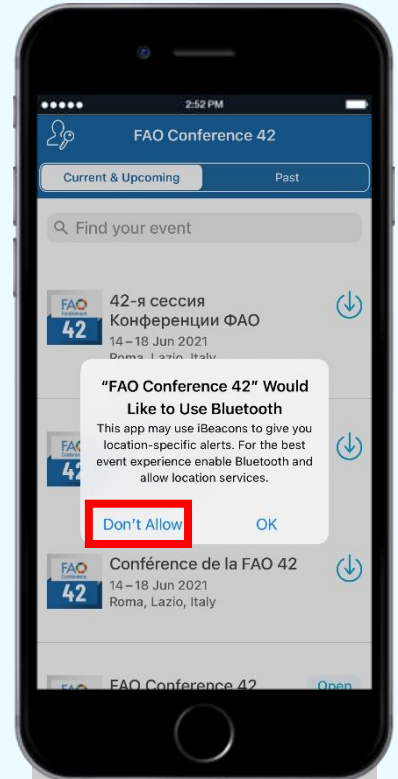
الخطوة 2

اختراروا لغتكم المفضلة ثم زرّ التنزيل.



الخطوة 1

إفتحوا التطبيق. لا حاجة إلى البلوتوث لاستخدام التطبيق. اختراروا "Don't Allow".

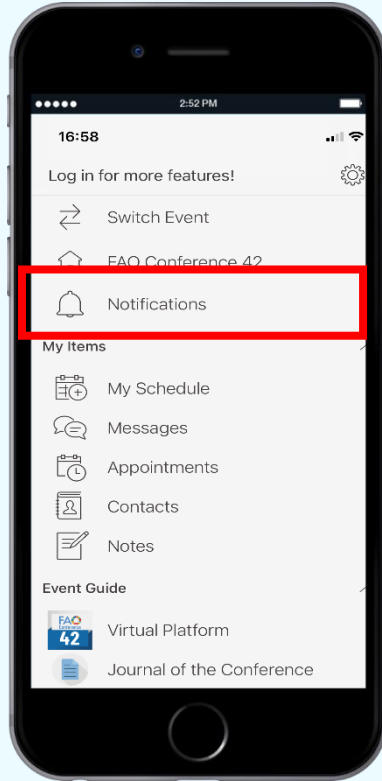
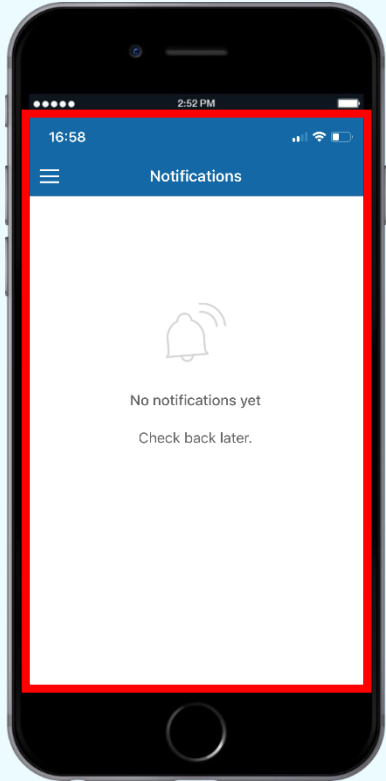


الجزء الثاني سمات التطبيق

الإشعارات

مدخلكم إلى مؤتمر المنظمة

إبقوا على اطلاع على أي تغييرات في جلسات المؤتمر ووثائقه فور حصولها!
تلقوا إشعارات فُبيل بدء الجلسات وعند حصول تغيير في الجدول الزمني وفور توفر مسودات المحاضر الحرفية والمزيد!



هل فاتكم إشعار ما؟

يتم تخزين جميع الإشعارات في القسم الخاص بالإشعارات في التطبيق. يمكنكم الاطلاع عليها من خلال الضغط على "Menu" في القسم العلوي الأيسر كما يظهر في هذه الصور.

الدخول إلى الاجتماعات من خلال المنصة الافتراضية للدورة الثانية والأربعين لمؤتمر المنظمة.

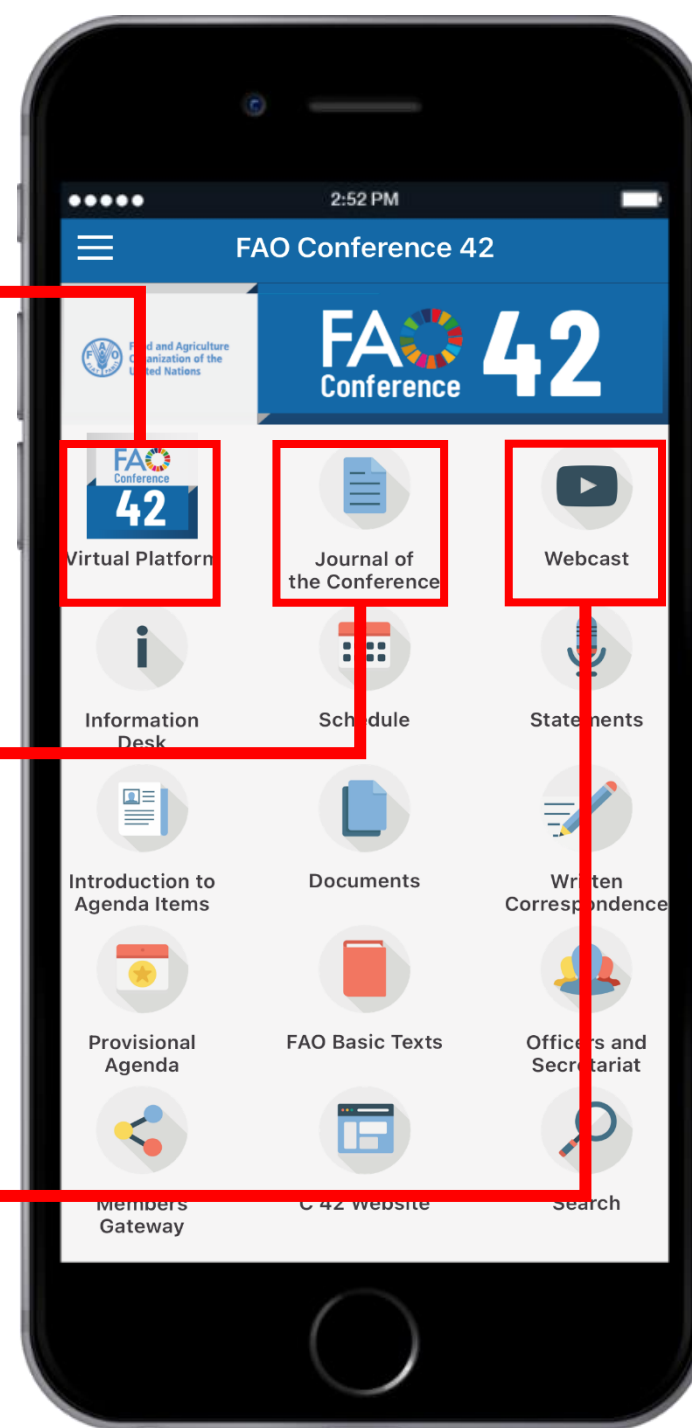
المنصة الافتراضية

اطلعوا على يوميات المؤتمر في حال حدوث تغييرات في الجدول الزمني.

يوميات المؤتمر

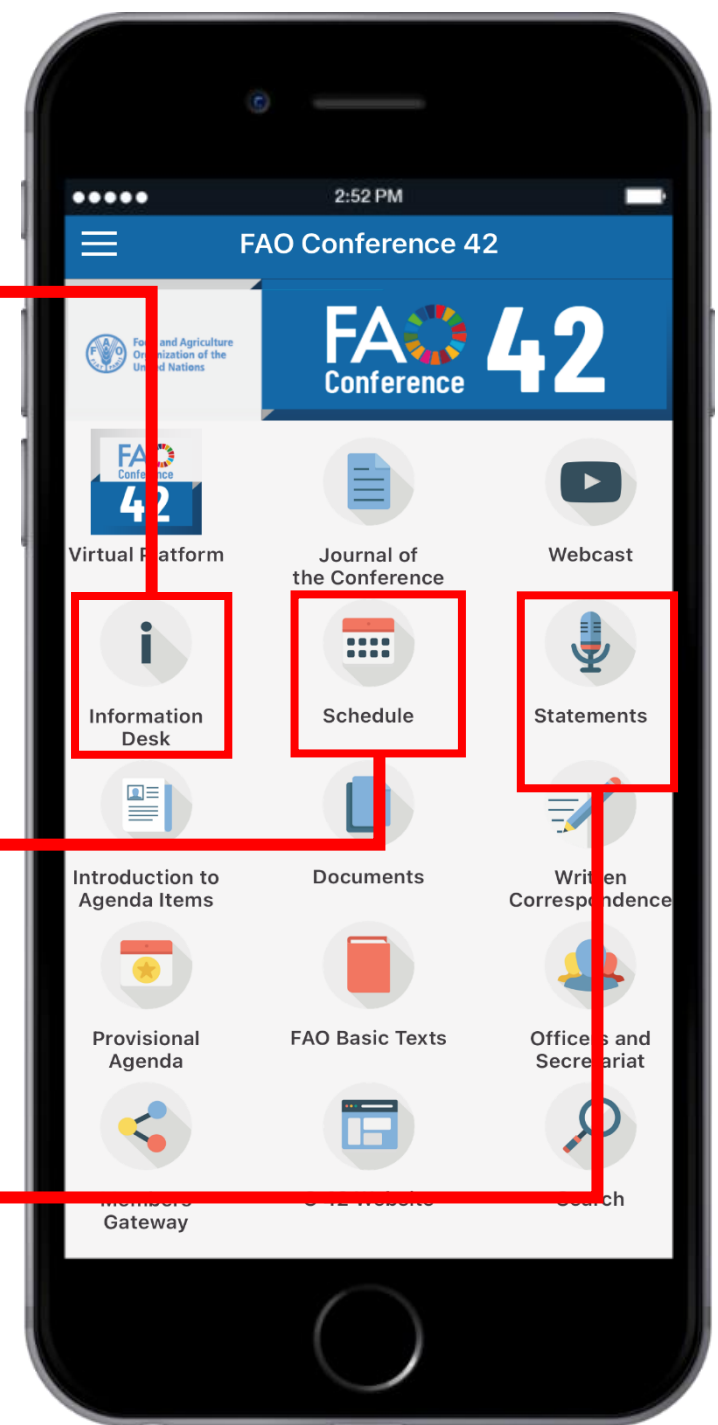
شاهدوا الدورة الثانية والأربعين لمؤتمر المنظمة مباشرة على هواتفكم المحمول.

البث عبر الإنترنت



الاطلاع على المعلومات للمشاركين
والأدلة الخاصة بالمنصة الافتراضية وهذا
التطبيق.

مكتب الاستعلامات



اطلعوا على ترتيب الجلسات والبنود
المقرر مناقشتها والوثائق الخاصة بها.

الجدول الزمني

الاطلاع على بيانات رؤساء الوفود خلال
الجلسة العامة للمؤتمر.

البيانات

لمعرفة المزيد عن البنود من جدول الأعمال المدرجة للنقاش خلال المؤتمر.

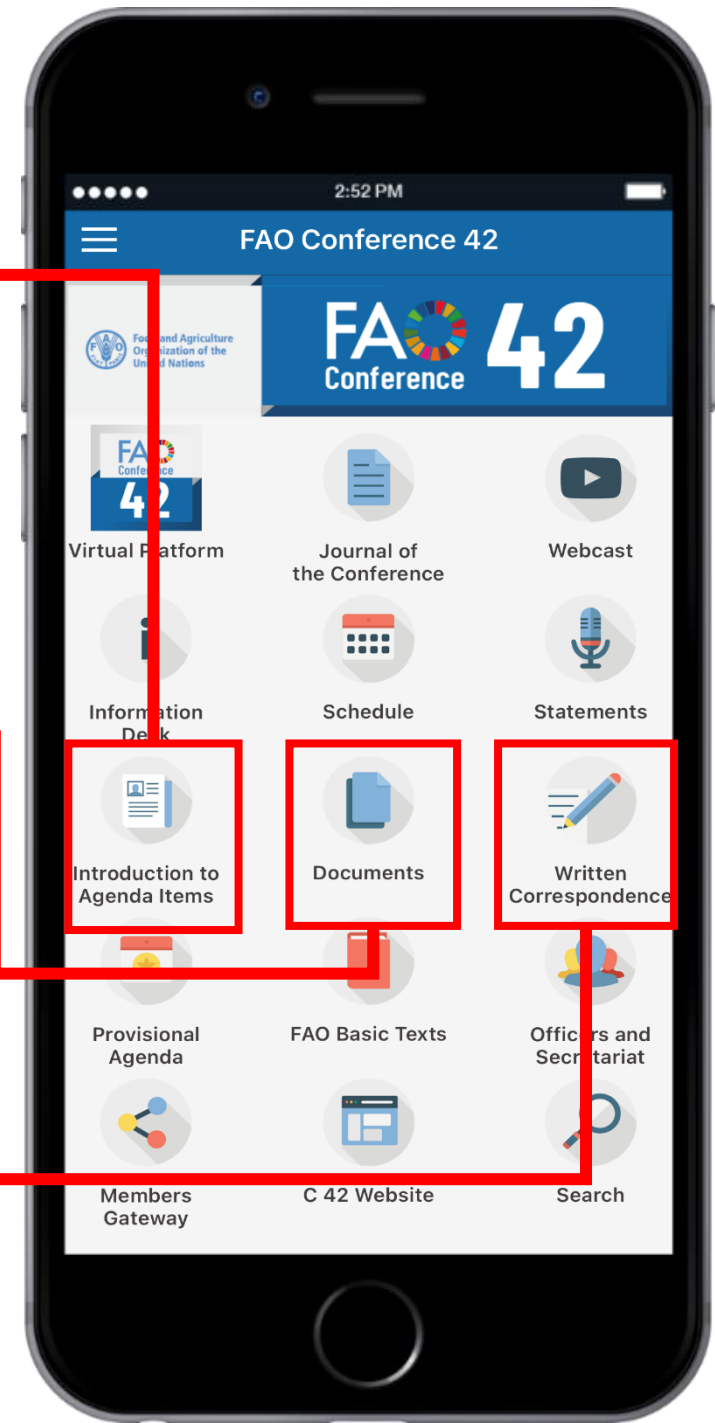
مقدمة البنود من جدول الأعمال

اطلعوا على جميع وثائق المؤتمر بحسب ترتيب البنود من جدول الأعمال المتاحة بنسق .pdf.

الوثائق

اطلعوا على البنود من جدول الأعمال التي جرى بحثها من خلال إجراءات المراسلات الخطية.

المراسلات الخطية



النفاد مباشرة إلى جدول الأعمال المؤقت
للدورة الثانية والأربعين لمؤتمر المنظمة.

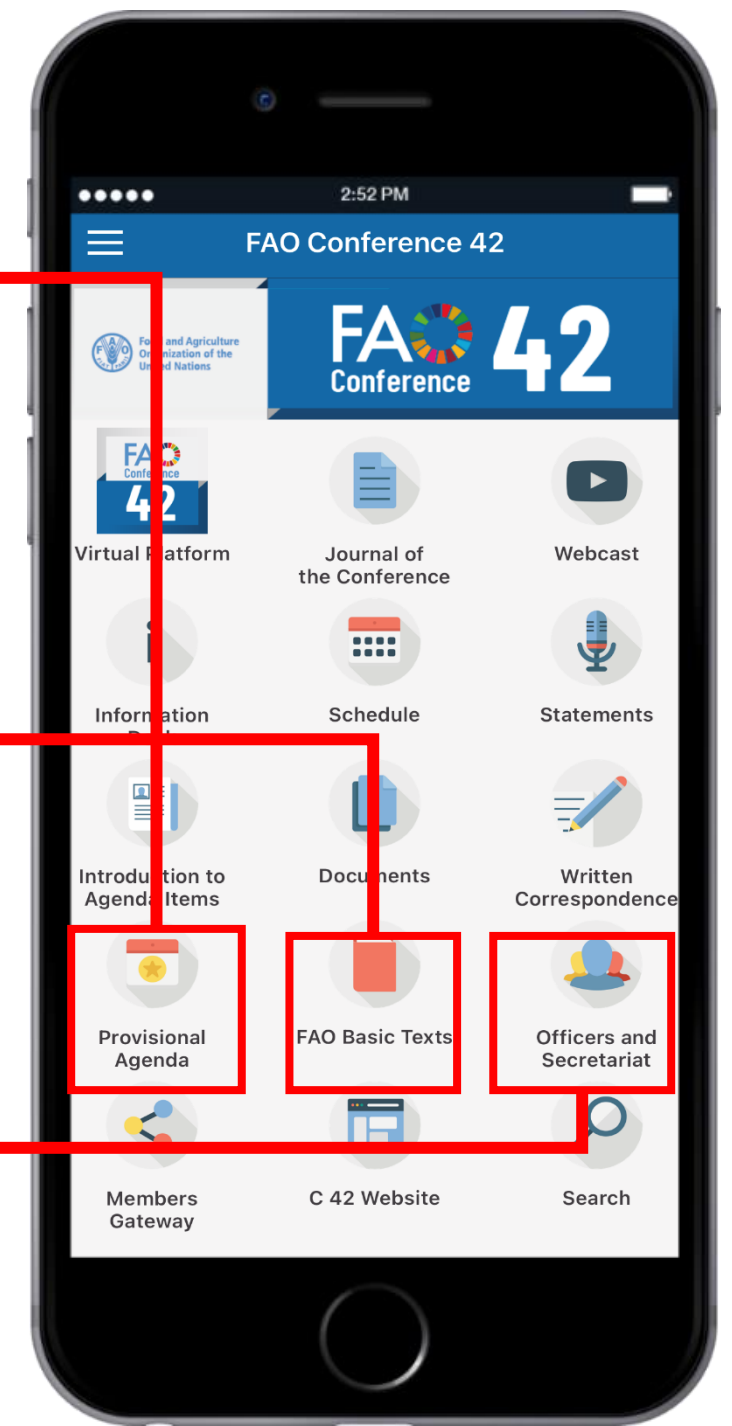
جدول الأعمال المؤقت

اطلعوا مباشرة على النصوص الأساسية
لمنظمة الأغذية والزراعة (2017).

النصوص الأساسية ذات
الصلة

اطلعوا على أعضاء مكتب المؤتمر
(بحسب البند 2 من جدول الأعمال)
وجهاً الاتصال الرئيسية في أمانة
المؤتمر.

هيئة المكتب والأمانة



النفاز مباشرة إلى صفحة تسجيل الدخول
إلى الحيز المحدد النفاز من البوابة
الخاصة بالأعضاء.

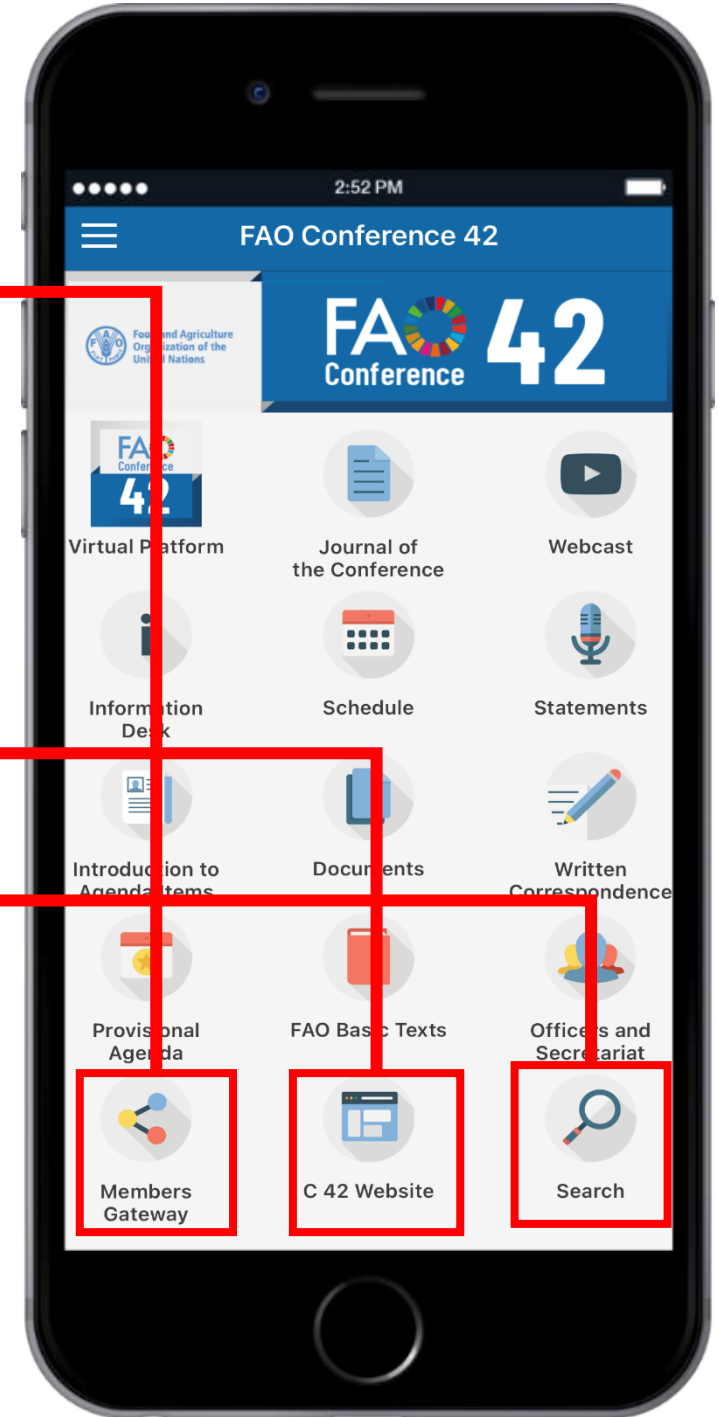
البوابة الخاصة بالأعضاء

النفاز مباشرة إلى الموقع الإلكتروني
للمؤتمر.

الموقع الإلكتروني للدورة
الثانية والأربعين لمؤتمر
المنظمة

البحث في الجلسات والبنود والوثائق
وسواها.

البحث





المؤتمر

نأمل أن تكونوا قد استمتعتم
باستخدام التطبيق ونتمنى لكم
مؤتمراً ناجحاً!



الدورة 42
14-18 يونيو / حزيران 2021