
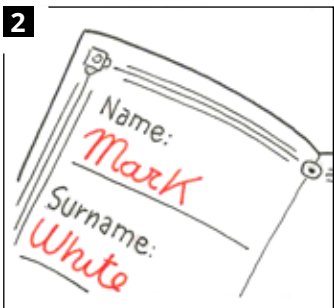
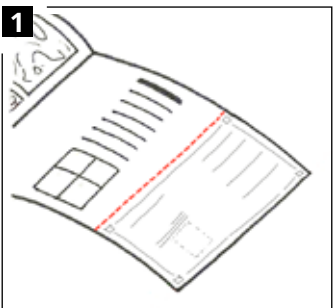


ИНСТРУКЦИИ

Чтобы заполнить свой паспорт нулевого голода, следуй инструкциям ниже:

1. Аккуратно оторви паспорт справа. Fill in the details on the inner left page.
2. Заполни данные на левой странице внутри.
3. Нарисуй себя или вклей свою фотографию в указанную рамку.
4. И, наконец, прочти декларацию под своим рисунком или фотографией, напиши свое имя в указанном месте и поставь подпись на линии внизу страницы.



Не забудь **сложить** страницу своего паспорта пополам

Имя: _____

Возраст: _____

Фамилия: _____

Школа: _____

Страна: _____

Как гражданин нулевого голода, я обязуюсь
рассказывать об этом всем и внести свой вклад в
ликвидацию голода.

Поставь свою подпись на линии

С твоими активными действиями этот паспорт станет
действительным для мира нулевого голода к 2030 году.



Продовольственная и
сельскохозяйственная организация
Объединенных Наций

ЦЕЛИ
В ОБЛАСТИ
УСТОЙЧИВОГО
РАЗВИТИЯ

ПАСПОРТ



Дата: 16/10/2017
celebrating #WFD2017



www.fao.org

В «мир нулевого голода»

РАССКАЖИТЕ НАМ!

Не забудьте рассказать нам о своих действиях по
борьбе с изменением климата в социальных сетях с
помощью хэштега
#WFD2017.

Или свяжитесь с нами:

ПРОДОВОЛЬСТВЕННАЯ И СЕЛЬСКОХОЗЯЙСТВЕННАЯ
ОРГАНИЗАЦИЯ ОБЪЕДИНЕННЫХ НАЦИЙ

Viale delle Terme di Caracalla
00153 Rome, Italy
world-food-day@fao.org

© FAO, 2017

