

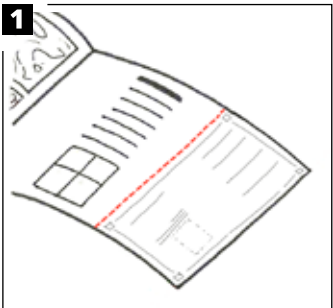


INSTRUCTIONS

Maintenant que vous avez terminé de lire notre Cahier d'activités, nous voudrions que vous deveniez un Citoyen Faim Zéro en apportant votre pierre à l'édifice et en nous aidant à atteindre notre but d'ici 2030.

Suivez les étapes ci-après pour remplir votre Passeport Faim Zéro:

1. Déchirez soigneusement le passeport sur le côté droit.
2. Remplissez les informations sur la page intérieure de gauche.
3. Dessinez un portrait de vous ou collez une photo dans l'encadré prévu à cet effet.
4. Votre engagement Faim Zéro. Prenez de 1 à 3 engagements et mettez-les par écrit dans l'espace prévu à cet effet sur votre passeport. Inspirez-vous des actions de ce Cahier d'activités, ou servez-vous de votre imagination! Puis signez votre déclaration.



N'oubliez pas de plier votre passeport au milieu

Prénom: _____

Age: _____

Pays: _____

En tant que citoyen **Faim Zéro**, je m'engage à:

1 _____

2 _____

3 _____

Signez sur la ligne ci-dessus _____



Organisation des Nations Unies
pour l'alimentation
et l'agriculture

OBJECTIFS
DE DÉVELOPPEMENT
DURABLE

FAIM ZÉRO

travaillons pour Faim Zéro

Avec vos actions, ce passeport sera valable
pour un Monde Faim Zéro d'ici 2030.



Date / /

#FaimZéro

www.fao.org

PASSEPORT