

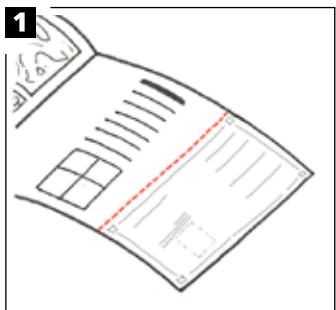


ИНСТРУКЦИИ

Теперь, после того, как вы закончили знакомство с Рабочей тетрадью, посвященной Всемирному дню продовольствия, нам хотелось бы, чтобы вы стали «гражданами нулевого голода», делая свой вклад и помогая нам достичь нашей цели к 2030 году.

Чтобы заполнить свой паспорт нулевого голода, следуй инструкциям ниже:

1. Аккуратно оторви паспорт справа.
2. Заполни данные на странице слева внутри.
3. Нарисуй себя или вклей свою фотографию в указанную рамку.
4. Принеси клятву во имя мира без голода Выберите в качестве обязательства 1-3 действия и запишите их в специально отведенном для этого месте в своем паспорте. Пусть подсказкой для вас послужат действия, предлагаемые в этой рабочей тетради, или же придумайте свои собственные! А затем подпишите свою декларацию.



Не забудь сложить страницу своего паспорта пополам

Имя: _____

Возраст: _____

Страна: _____

1 _____

2 _____

3 _____

Поставь свою подпись на линии _____

Я, как гражданин мира без голода, обещаю:



Продовольственная и
сельскохозяйственная организация
Объединенных Наций

ЦЕЛИ
в области
устойчивого
РАЗВИТИЯ

ЛИКВИДАЦИЯ ГОЛОДА

работа с целью ликвидации голода



С твоими активными действиями этот паспорт станет действительным для мира нулевого голода к 2030 году.

Дата / /
#ZeroHunger

www.fao.org

ПАСПОРТ