


2009 年 11 月



大会

第三十六届会议

2009 年 11 月 18-23 日，罗马

截至 2009 年 11 月 12 日的会费情况

本文件介绍了截至 2009 年 11 月 12 日正常计划会费的缴纳状况，列出了收到的本年度分摊会费和拖欠会费，具体如下：

- 附录 A—截至 2009 年 11 月 12 日向正常计划缴纳的会费概况；
- 附录 B—正常计划会费截至 2009 年 11 月 12 日的情况；
- 附录 C—截至 2009 年 11 月 12 日拖欠会费的成员国；
- 附录 D—截至 2009 年 11 月 12 日在 2009 日历年全额缴纳的拖欠会费；
- 附录 E—截至 2009 年 11 月 12 日在 2009 日历年部分缴纳的拖欠会费；
- 附录 F—截至 2009 年 11 月 12 日在 2009 年未缴纳任何拖欠会费的成员国；
- 附录 G—截至 2009 年 11 月 12 日可能存在表决权问题的成员国；
- 附录 H—最大 15 个会费国的缴款情况；
- 附录 I—最大 25 个会费国截至 2009 年 11 月 12 日的情况。

为尽量减轻粮农组织工作过程对环境的影响，促进实现对气候变化零影响，
本文件印数有限。敬请各位代表、观察员携带文件与会，勿再索取副本。
粮农组织大多数会议文件可从互联网 www.fao.org 网站获取。

附录 A

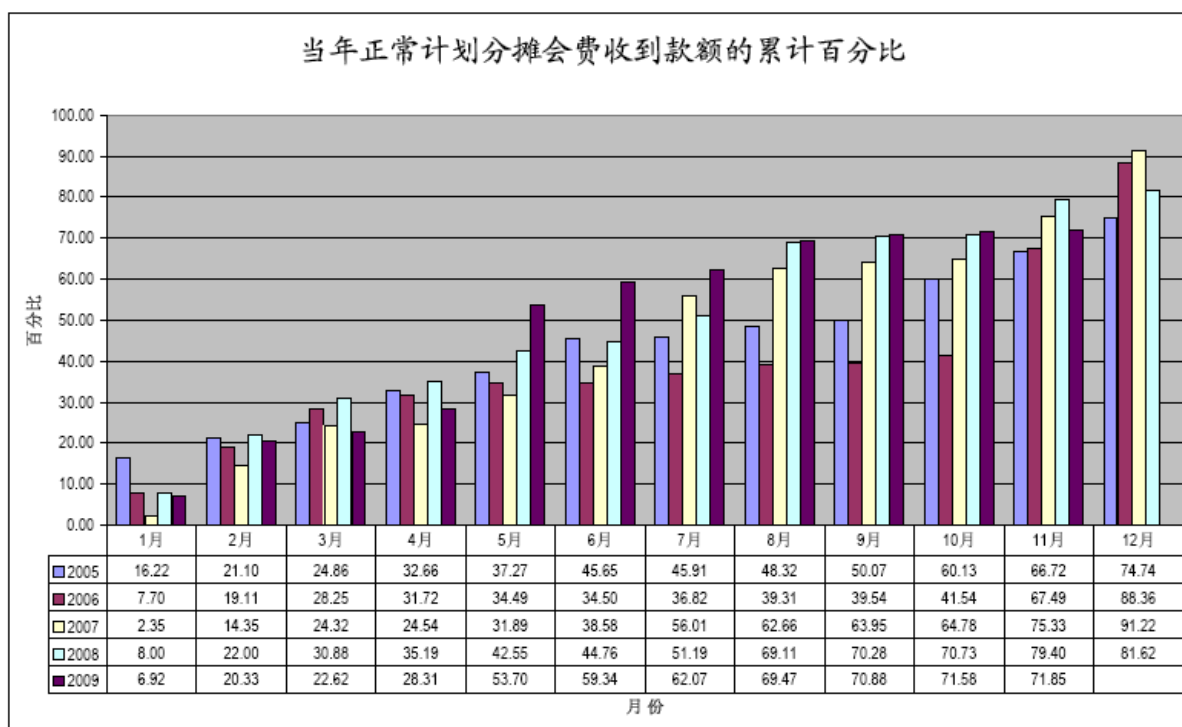
向正常计划缴纳的会费概况^{a b}

		2009	2008 (供比较)
1.	截至 1 月 1 日未缴金额		
	本年度会费 ^c	美元 222,749,000.00 欧元 185,677,500.00	美元 222,749,000.00 欧元 185,677,500.00
	拖欠会费 ^d	美元 69,836,551.46 欧元 61,606,124.99	美元 60,875,717.64 欧元 32,842,389.43
	合 计	美元 292,585,551.46 欧元 247,283,624.99	美元 283,624,717.64 欧元 218,519,889.43
2.	1 月 1 日至 11 月 12 日收到会费		
	本年度会费	美元 159,853,767.21 欧元 133,531,052.66	美元 156,970,159.34 欧元 134,559,360.94
	拖欠会费	美元 47,799,863.39 欧元 57,400,282.28	美元 12,060,119.52 欧元 5,057,447.24
	合 计	美元 207,653,630.60 欧元 190,931,334.94	美元 169,030,278.86 欧元 139,616,808.18
3.	截至 11 月 12 日未缴金额		
	本年度会费	美元 62,895,232.79 欧元 52,146,447.34	美元 65,778,840.66 欧元 51,118,139.06
	拖欠会费	美元 22,036,688.07 欧元 4,205,842.71	美元 48,815,598.12 欧元 27,784,942.19
	合 计	美元 84,931,920.86 欧元 56,352,290.05	美元 114,594,438.78 欧元 78,903,081.25
	<u>今后年份应缴分期付款</u>	美元 2,438,593.11 欧元 6,549.44	美元 4,051,533.13 欧元 9,592.33
	未缴会费总额	美元 87,370,513.97 欧元 56,358,839.49	美元 118,645,971.91 欧元 78,912,673.58

^a 附录 B 列出 2009 年收到会费详细情况。^b 拖欠会费包括按大会授权分期缴纳计划应交的金额。^c 其中 5,800,000 美元涉及 2009 年税收平衡基金, 2008 年为 5,800,000 美元。^d 截至 1 月 1 日的拖欠会费包括结转的上一年末的余额, 加 1 月 1 日应缴纳的拖欠会费分期付款, 酌情减去任何由大会批准的新分期付款计划以及新成员的会费。

本年度分摊会费

4. 以下统计资料表明过去五年收到的本年度分摊会费累积百分比。



收到的款额为美元和欧元收款总额。所有数字均指月底百分比,但11月份截止到2009年11月12日。

5. 截至2009年11月12日,成员国2009年分摊会费状况与前四年同期相比情况如下:

成员国数

	2009 美元	2009 欧元	2008 美元	2008 欧元	2007 美元	2007 欧元	2006 美元	2006 欧元	2005 美元	2005 欧元
全额缴纳	140	127	137	126	135	123	120	99	115	104
部分缴纳	6	15	8	8	8	14	13	23	13	15
未缴纳	45	49	46	57	45	51	55	66	59	68
合 计	191	191	191	191	188	188	188	188	187	187

拖欠会费

6. 截至 2009 年 11 月 12 日拖欠会费的成员国情况如下：

成员国数

截至 2009 年 1 月 1 日拖欠会费	73	
全额缴纳拖欠会费（附录 D）		25
部分缴纳拖欠会费（附录 E）		23
未缴纳拖欠会费（附录 F）		25
截至 2009 年 11 月 12 日拖欠会费（附录 C）	48	

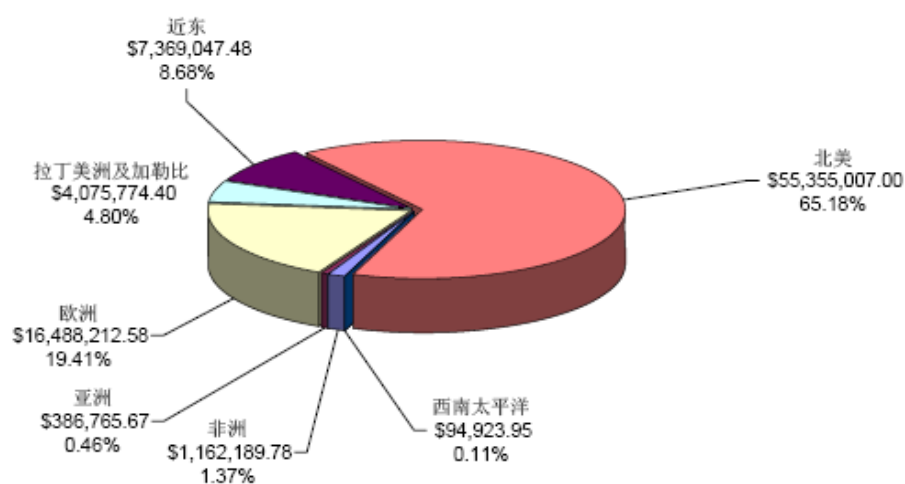
7. 截至 2009 年 11 月 12 日应缴纳拖欠会费的补充情况：

- 截至 11 月 12 日拖欠会费总额为 22,036,688.07 美元和 4,205,842.71 欧元(附录 B/附录 C)，相当于当前会费的 5.72%。
- 6 个成员国拖欠的会费超过 100 万美元（附录 C）。
- 超过 100 万美元的拖欠会费占应缴拖欠会费总额的 79.32%。
- 按照章程第 III 条第 4 款的规定，21 个成员国的拖欠会费将危及其表决权（附录 G）。

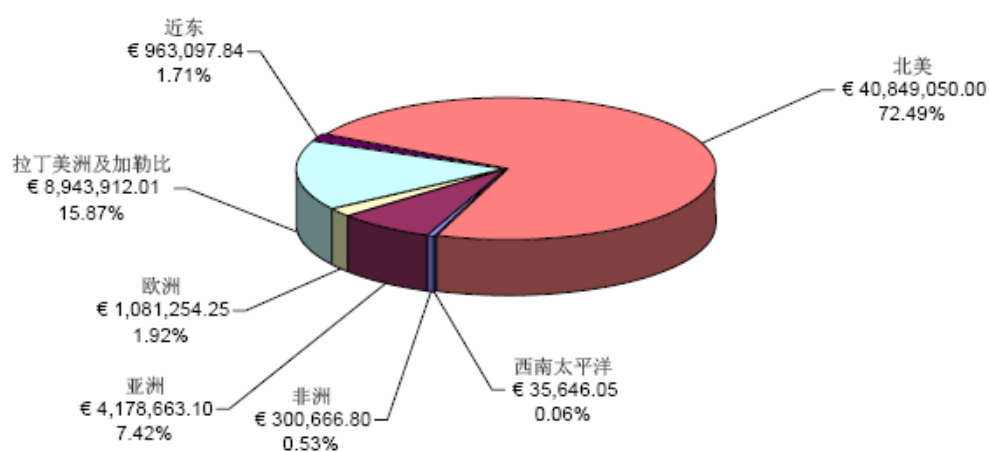
未缴会费总额

8. 下图表明截至 2009 年 11 月 12 日所有未缴纳的正常计划会费美元和欧元总额的地区分布情况。

按区域列出的正常计划美元会费未缴总额
截至2009年11月12日



按区域列出的正常计划欧元会费未缴总额
截至2009年11月12日



附录 B

成员国	收到款项 ¹		捐赠金 ²				净额总额	
	今年收到的款项 ³		与2009年相关的捐赠金		额外金费，2009年以前捐赠金 ⁴			
	美元	欧元	美元	欧元	美元	欧元	美元	欧元
阿富汗	1,189.48	1,899.77	-	-	-	-	-	-
阿尔巴尼亚	13,516.84	11,143.85	-	-	-	-	-	-
阿尔及利亚	188,576.14	159,892.85	-	-	-	-	-	-
安道尔	17,288.82	14,894.23	-	-	-	-	-	-
安哥拉	8,589.47	8,819.23	-	-	-	-	-	-
安哥拉共和国	-	-	4,239.88	3,719.55	323,763.27	21,333.49	327,102.75	25,947.63
阿根廷	18,082,521.87	1,945,339.69	769,423.28	867,188.43	1,721,127.28	1,945,233.67	2,670,808.48	2,152,888.90
亚美尼亚	78,328.88	3,713.85	-	-	-	-	-	-
澳大利亚	3,888,484.84	3,334,787.83	-	-	-	-	-	-
奥地利	1,833,518.89	1,894,388.88	-	-	-	-	-	-
阿塞拜疆	188,528.70	9,728.23	-	-	-	-	-	-
巴拿马	84,711.84	29,768.43	-	-	-	-	-	-
比利时	71,583.17	81,273.88	-	-	-	-	-	-
孟加拉国	21,884.80	18,887.15	-	-	-	-	-	-
巴西	18,528.41	16,719.88	-	-	-	-	-	-
保加利亚	43,389.80	37,135.83	-	-	-	-	-	-
加拿大	2,433,734.82	2,087,268.13	-	-	-	-	-	-
智利	1,189.48	1,899.77	-	-	-	-	-	-
中国	1,189.48	3,845.88	-	-	-	-	-	-
哥伦比亚	1,189.48	1,899.77	-	-	-	-	-	-
科特迪瓦 (共和国)	58,888.26	-	13,818.88	11,143.85	28,888.17	12,201.81	33,087.11	23,942.38
捷克共和国和斯洛伐克	13,516.84	11,143.85	-	-	-	-	-	-
塞浦路斯	88,372.88	-	-	-	25,884.88	-	-	25,884.88
爱沙尼亚	1,833,511.20	1,833,882.83	-	-	-	-	-	-
芬兰	43,389.80	-	43,389.80	37,135.83	-	-	43,389.80	37,135.83
法国	4,338.88	3,713.85	-	-	-	-	-	-
德国	8,382.83	-	2,169.49	1,858.77	21,882.88	2,841.88	24,882.67	4,188.38
希腊	1,189.48	1,899.77	-	-	-	-	-	-
危地马拉	18,528.41	16,719.88	-	-	-	-	-	-
海地	8,481,714.88	8,885,478.83	-	-	-	-	-	-
印度	8,184.28	8,481.23	-	-	-	-	-	-
印度尼西亚	278,882.74	10,738.28	-	-	-	-	-	-
爱尔兰	1,189.48	1,899.77	-	-	-	-	-	-
意大利	251,487.88	258,887.22	-	"	33,848.38	882,218.19	-	888,188.43
日本	8,884,283.20	4,888,187.83	-	-	-	-	-	-
哈萨克斯坦	228,888.84	1,737.83	-	-	188,888.88	-	-	188,888.88
拉脱维亚	-	-	2,169.49	1,858.77	272,881.88	8,881.81	278,281.12	10,738.28
立陶宛	1,189.48	1,899.77	-	-	-	-	-	-
爱沙尼亚	1,189.48	1,899.77	2,169.49	1,858.77	-	-	2,169.49	1,858.77
摩尔多瓦	228,738.82	84,233.43	-	-	88,418.83	184,778.38	-	264,188.18
蒙古	188,474.80	82,838.15	-	-	-	-	-	-
尼泊尔	83,888.88	-	177,182.48	183,288.88	188,488.74	182,135.69	369,882.28	282,488.88
荷兰	88,487.88	81,888.15	-	-	-	-	-	-
挪威	871,738.88	523,818.85	-	-	-	-	-	-

成员国	收到款额 ¹		未缴会费				未缴总额	
	今年收到款额 ²		与2009年相关的分摊会费		拖欠会费，2009年及以前年份会费 ³			
	美元	欧元	美元	欧元	美元	欧元	美元	欧元
阿曼苏丹国	-	-	19,525.47	19,719.98	19,525.47	44,878.32	39,853.82	81,389.20
朝鲜民主主义人民共和国	10,189.43	25,864.88	-	-	-	-	-	-
俄罗斯联邦	-	-	9,509.47	9,876.38	88,522.23	30,308.39	45,658.19	88,733.72
所罗门	1,871,801.87	1,379,888.88	-	-	-	-	-	-
塞内加尔	-	-	2,989.49	1,858.77	2,189.49	1,828.77	4,338.98	3,883.54
新加坡	-	-	2,989.49	1,858.77	-	3,824.88	2,189.49	5,681.25
新加坡共和国	52,189.85	43,764.62	52,189.78	44,192.80	88,525.84	269,853.85	149,892.82	253,249.46
斯洛伐克	48,559.29	43,429.83	-	-	-	-	-	-
斯洛文尼亚	183,584.81	185,292.68	-	-	-	-	-	-
苏丹	43,389.80	34,338.49	-	-	2,192.18	-	-	2,787.36
泰国	-	-	4,339.88	3,713.55	2,982.81	1,307.88	7,341.19	9,921.81
泰国王国	4,339.88	3,713.54	-	-	-	-	-	-
特立尼达和多巴哥	34,771.84	39,708.43	-	-	-	-	-	-
土耳其	-	-	9,509.47	9,876.38	-	-	9,509.47	9,570.33
乌克兰	8,509.47	8,810.38	-	-	-	-	-	-
乌拉圭	1,288,186.83	1,082,791.48	-	-	-	-	-	-
美国	18,737,210.88	11,787,888.30	-	-	-	-	-	-
越南	-	-	17,885.62	14,854.28	-	-	17,885.62	14,854.28
瓦努阿图	2,189.49	1,858.77	-	-	-	-	-	-
越南共和国	28,569.47	8,810.38	-	-	1,217,323.88	-	1,217,323.88	-
赞比亚	18,888,824.31	18,888,843.73	-	-	-	-	-	-
津巴布韦	1,819.72	385.88	9,877.88	7,427.18	-	-	9,877.88	7,427.18
希腊	1,288,524.51	1,712,388.28	-	-	-	-	-	-
喀麦隆	-	-	2,989.49	1,858.77	-	-	2,189.49	1,858.77
塞拉利昂	128,477.82	10,844.62	-	-	88,418.88	47,844.84	-	137,881.74
苏丹	4,339.88	13,897.48	-	-	482.88	-	-	482.88
苏丹共和国	-	-	2,989.49	1,858.77	184,742.28	8,881.81	185,738.28	16,738.28
泰国	2,189.49	713.89	-	-	1,858.77	1,882.78	-	2,889.88
泰国	-	-	4,339.88	3,713.55	4,339.88	5,388.42	9,877.88	8,878.87
阿曼苏丹国	18,847.48	7,882.18	-	-	1,382.72	-	-	1,382.72
阿曼苏丹国	801,529.88	484,888.88	-	-	-	-	-	-
泰国	88,271.73	127,481.28	-	-	-	-	-	-
泰国	888,888.88	828,282.39	-	-	-	-	-	-
泰国共和国	351,487.38	382,787.88	-	-	-	-	-	-
泰国(泰国共和国)	888,477.11	818,824.88	378,885.28	338,878.28	-	-	278,885.38	338,878.28
泰国	888,188.28	78,318.87	-	-	4,828,817.28	484,388.87	4,828,817.38	484,288.87
泰国	888,782.83	828,878.48	-	-	-	-	-	-
泰国	882,888.28	781,782.28	-	-	-	-	-	-
意大利	11,873,878.88	9,478,878.88	-	-	-	-	-	-
泰国	2,872.43	18,887.18	14,122.48	-	-	-	14,122.48	-
日本	38,242,488.88	31,318,232.18	-	-	-	-	-	-
泰国	28,888.88	22,281.28	-	-	-	-	-	-
泰国共和国	82,878.21	58,848.48	-	-	-	-	-	-
泰国	21,884.88	18,887.18	-	-	-	-	-	-

成员国	收到款项 ¹		未缴会费				冲销总额	
	今年收到的款项 ²		与2008年有关的未缴会费		拖欠会费，2009年期限已到但未缴会费 ³			
	美元	欧元	美元	欧元	美元	欧元	美元	欧元
奥地利	2,189.48	1,899.77	-	-	2,030.82	-	2,030.82	-
比利时	387,018.87	329,799.83	-	-	-	-	-	-
保加利亚	4,329.88	1,709.21	-	158.48	876,881.28	8,881.81	876,881.28	8,881.87
希腊人共和国和希腊	2,189.48	-	-	1,858.77	-	-	-	1,858.77
法国	88,090.82	33,421.85	-	-	-	-	-	-
德国	79,782.88	83,138.25	-	-	-	-	-	-
意大利	2,189.48	1,899.77	-	-	-	-	-	-
荷兰	8,827.87	-	-	1,858.77	281,828.78	8,881.81	281,828.78	10,738.28
斯洛伐克共和国	176,881.72	200,248.10	104,888.38	-	79,887.77	-	208,848.15	-
西班牙	87,284.78	87,888.88	-	-	-	-	-	-
葡萄牙	188,878.74	188,882.85	-	-	-	-	-	-
芬兰	4,329.88	48.42	-	3,888.18	-	-	-	3,888.18
法国	2,189.48	1,899.77	-	-	-	-	-	-
德国	474,272.88	284,844.88	-	-	-	-	-	-
匈牙利	2,189.48	1,899.77	-	-	-	-	-	-
波兰	2,189.48	1,899.77	-	-	-	-	-	-
罗马尼亚	88,881.23	87,888.18	-	-	-	-	-	-
斯洛伐克	2,189.48	1,709.48	-	188.21	-	-	-	188.21
斯洛文尼亚	-	-	2,088.48	1,858.77	8,788.11	8,882.38	7,888.88	2,248.18
瑞典	28,884.88	28,424.88	-	-	-	-	-	-
捷克	18,188,288.88	8,888,888.42	-	3,888,888.88	-	-	-	3,788,888.88
斯洛伐克共和国 (斯洛伐克)	2,189.48	1,788.48	-	1,858.77	-	3,148.88	-	8,888.78
斯洛伐克	112,188.48	1,899.77	-	-	-	-	-	-
斯洛伐克	8,888.47	8,818.28	-	-	-	-	-	-
斯洛伐克	2,189.48	1,899.77	-	-	-	-	-	-
斯洛伐克	2,778.88	1,899.77	-	-	2,888.48	-	2,888.48	-
斯洛伐克	87,188.88	77,884.88	-	-	-	-	-	-
斯洛伐克	2,189.48	888.84	-	1,288.88	-	-	-	1,288.88
斯洛伐克	27,884.88	28,888.21	-	-	-	888.87	-	188.87
斯洛伐克	18,878.84	77,148.88	-	-	-	-	-	-
斯洛伐克	-	-	2,088.48	1,858.77	18,242.88	8,881.81	18,812.12	10,738.28
斯洛伐克	8,888.47	8,818.28	-	-	-	-	-	-
斯洛伐克	4,882,888.78	3,884,488.88	-	-	-	-	-	-
斯洛伐克	887,888.88	477,188.18	-	-	-	-	-	-
斯洛伐克	-	-	4,288.88	3,778.88	8,184.28	8,878.48	10,448.27	12,287.88
斯洛伐克	-	-	2,088.48	1,858.77	1,788.21	-	3,888.88	1,888.77
斯洛伐克	184,128.82	84,288.81	-	84,882.88	28,488.77	-	28,488.77	84,882.88
斯洛伐克	2,189.48	1,899.77	-	-	-	-	-	-
斯洛伐克	1,788,278.74	1,488,428.18	-	-	-	-	-	-
斯洛伐克	188,272.77	188,844.88	-	-	-	-	-	-
斯洛伐克	282.47	187,888.88	127,888.88	888,848.72	-	2,448.88	127,888.88	111,888.47
斯洛伐克	-	-	2,088.48	1,858.77	8,488.12	8,881.81	10,887.82	10,738.28
斯洛伐克	48,888.77	47,888.88	-	-	-	-	-	-
斯洛伐克共和国	4,329.88	3,218.88	-	-	-	-	-	-

成员国	政府支出 ¹		捐赠金				捐赠总额	
	今年收到的总额 ²		与2009年相关的捐赠金		相关金费，2009年以前收到的捐赠金 ³			
	美元	欧元	美元	欧元	美元	欧元	美元	欧元
阿曼国	-	-	10,847.45	8,133.38	-	187,288.59	10,847.45	195,425.47
安哥拉	50,000.00	-	189,219.12	14,610.45	333,489.79	211,002.12	522,628.62	496,432.67
安哥拉	189,219.12	289,419.68	-	-	3,074.00	-	-	3,074.00
孟加拉	1,000,422.88	-	-	-	835,874.88	-	-	835,874.88
孟加拉	1,148,829.70	884,000.15	-	-	-	-	-	-
柬埔寨	188,570.14	87,359.88	-	82,892.97	-	-	-	82,892.97
刚果(金)	8,210,588.58	-	288,785.18	4,855,188.88	-	-	288,785.18	4,855,188.88
刚果(金)	151,884.30	129,874.15	-	-	-	-	-	-
刚果(金)	2,878,484.84	2,339,279.65	-	-	-	-	-	-
刚果(金)	1,189.48	1,889.77	-	-	-	-	-	-
刚果(金)	1,189.48	1,889.77	-	-	-	-	-	-
刚果(金)	-	-	1,989.48	1,889.77	-	-	1,989.48	1,889.77
刚果(金)	1,189.48	1,713.84	1,989.48	-	-	-	1,989.48	-
刚果(金)	-	1,889.77	1,989.48	-	-	-	1,989.48	-
刚果(金)	8,589.67	8,570.33	-	-	-	-	-	-
刚果(金)	-	-	1,989.48	1,889.77	274,282.28	8,881.51	276,421.14	90,738.28
刚果(金)	1,881,458.48	1,289,284.93	-	-	-	-	-	-
刚果(金)	8,871.88	534.53	-	8,832.88	-	-	-	8,832.88
刚果(金)	48,559.28	38,882.28	-	-	-	-	-	-
刚果(金)	18,847.63	4,814.88	-	-	-	-	-	-
刚果(金)	88,889.43	-	1,989.48	1,889.77	71,187.58	8,881.51	13,218.65	90,738.28
刚果(金)	1,88,877.87	718,878.88	-	-	-	-	-	-
刚果(金)	-	189,807.18	270,442.88	-	-	-	270,442.88	-
刚果(金)	13,459.84	1,889.77	-	-	51,378.14	3,489.12	51,378.14	3,489.12
刚果(金)	-	-	1,989.48	1,889.77	358,188.28	8,881.51	360,125.14	90,738.28
刚果(金)	833,481.88	542,178.35	-	-	-	-	-	-
刚果(金)	-	8,538,788.88	8,471,588.87	-	-	-	8,471,588.87	-
刚果(金)	34,711.84	38,708.43	-	-	-	-	-	-
刚果(金)	4,178.88	18,887.15	17,588.82	-	-	-	17,588.82	-
刚果(金)	4,538.88	3,713.84	-	-	-	-	-	-
刚果(金)	8,871.88	3,713.85	-	-	-	-	-	-
刚果(金)	2,384,371.24	1,887,888.88	-	-	-	-	-	-
刚果(金)	2,881,178.78	2,388,878.65	-	-	-	-	-	-
刚果(金)	34,711.84	38,708.43	-	-	-	-	-	-
刚果(金)	8,388.88	-	1,989.48	1,889.77	134,821.58	4,489.38	138,881.05	8,278.18
刚果(金)	488,884.83	347,218.88	-	-	-	-	-	-
刚果(金)	18,847.63	8,288.88	-	-	-	-	-	-
刚果(金)	8,184.28	-	-	1,889.77	-	3,824.88	-	1,481.28
刚果(金)	1,189.48	1,889.77	-	-	-	-	-	-
刚果(金)	1,189.48	1,889.77	-	-	-	-	-	-
刚果(金)	88,578.23	88,132.88	-	-	-	-	-	-
刚果(金)	87,284.18	87,888.88	-	-	-	825.88	-	825.88
刚果(金)	818,188.82	711,144.88	18,811.88	-	-	-	18,811.88	-
刚果(金)	-	-	13,818.88	11,148.88	457,488.84	38,218.88	475,447.18	50,481.88

成员国	收到款项 ¹		应缴会费				本缴总额	
	今年收到的款项 ²		与2008年有关的应缴会费		拖欠会费，2008年或以前的应缴会费 ³			
	美元	欧元	美元	欧元	美元	欧元	美元	欧元
奥地利	-	1,899.77	2,989.49	-	-	-	2,989.49	-
波兰	-	8,885.88	8,885.47	181.78	-	-	8,885.47	181.78
乌克兰	-	-	87,827.85	-	83,754.88	-	87,827.85	83,754.88
阿拉伯联合酋长国	458,424.88	584,488.80	-	-	-	-	-	-
泰国王国	16,481,345.78	12,883,873.13	-	-	-	-	-	-
塔吉克斯坦共和国	12,378.84	11,149.85	-	-	-	-	-	-
意大利共和国	22,188,349.80	48,817,377.60	53,523,743.60	49,848,658.00	1,628,227.80	-	55,155,875.60	48,848,015.60
海地国	-	50,112.88	-	50,518.23	-	-	-	50,518.23
海地国(原国)	12,388.82	14,894.20	-	-	24,714.34	24,714.27	24,714.24	24,714.27
俄罗斯联邦	-	-	2,989.49	1,858.77	2,189.60	1,858.77	4,338.86	2,713.54
安内海拉 (安内海拉共和国)	118,000.80	-	325,487.69	273,271.78	-	-	325,487.69	273,271.78
越南	52,587.78	44,582.80	-	-	-	-	-	-
澳门	18,888.71	13,224.71	-	-	-	-	-	-
阿曼苏丹	-	-	-	-	8,405,388.60	-	8,405,388.60	-
新加坡	2,188.48	1,899.77	-	-	-	-	-	-
苏丹苏丹	12,388.82	14,894.20	-	-	-	-	-	-
合计	\$ 287,653,638.86	€ 198,831,324.94	\$ 62,895,232.78	€ 52,148,447.34	\$ 22,638,688.67	€ 4,285,842.71	\$ 84,831,826.85	€ 54,382,238.65

¹ 按收到的美元中，158,853,187.21 美元为2008年应缴会费，47,798,883.38 美元为拖欠会费，在收到款项中，123,241,652.88 欧元为2008年应缴会费，57,400,242.28 欧元为拖欠会费。

² 包括2009年应缴的1,284,288.82 美元和2,341.58 欧元的拖欠会费应缴会费。

³ 包括前几年应缴的应付款。

大会授权的拖欠会费分期付款一览表

成员国	收到款项		分期付款				本缴合计	
	美元	欧元	2009年应缴	2008年应缴	2007年应缴	2006年应缴	美元	欧元
奥地利	78,000.80	-	-	-	1,353,288.83	-	1,353,288.83	-
阿拉伯联合酋长国	128,882.28	-	-	-	582,728.84	-	582,728.84	-
阿曼苏丹	8,382.50	-	20,879.17	-	-	-	20,879.17	-
海地国	-	-	21,888.88	2,341.58	88,288.11	2,341.58	52,119.89	4,883.16
海地国(原国)	28,000.80	-	1,217,223.68	-	-	-	1,217,223.68	-
意大利共和国	118,000.80	-	-	-	484,858.83	-	484,858.83	-
越南	54,888.48	761.21	-	-	87,858.70	4,287.48	87,858.70	4,287.48
合计	382,882.24	761.21	1,238,236.85	2,341.58	2,438,235.17	8,538.48	3,887,889.34	8,881.92

附录 C

截至2008年11月30日捐款会员清单

	成员国	捐款会员数量					捐款会员总额
		2003	2007	2008	2005	此前	
1	阿曼国			\$ 1,721,177.25			\$ 1,721,177.25
2	智利			1,545,231.67			1,545,231.67
3	圣多明各	\$ 1,217,323.08	\$ 403,659.54	\$ 188,563.81			\$ 1,809,546.43
4	伊拉克	\$ 27,851.63			\$ 6,819.79	\$ 4,821,906.51	\$ 4,915,577.93
5	阿拉伯联合酋长国				\$ 238,419.89	\$ 187,593.55	\$ 426,013.44
6	波斯尼亚				\$ 71,832.63	\$ 1,785,186.00	\$ 1,857,018.63
7	波斯尼亚					\$ 8,405,308.00	\$ 8,405,308.00
8	波斯尼亚						\$ -
9	波斯尼亚	\$ 1,217,323.08	\$ -	\$ 1,721,177.25	\$ 77,642.79	\$ 15,882,409.51	\$ 18,898,552.63
10	波斯尼亚	\$ 328,649.18	\$ 403,659.54	\$ 1,703,593.08	\$ 238,419.89	\$ 187,593.55	\$ 2,782,925.24
11	安哥拉和刚果	\$ 4,218.98	\$ 5,285.83	\$ 5,285.83	\$ 3,464.95	\$ 364,427.88	\$ 418,763.77
12	科摩罗	\$ 3,712.58	\$ 5,285.83	\$ 5,285.83	\$ 3,568.55	\$ 3,568.55	\$ 21,323.49
13	科摩罗	\$ 2,789.48	\$ 1,785.21	\$ 1,785.21	\$ 1,894.01	\$ 268,627.51	\$ 277,001.63
14	古巴	\$ 1,856.77	\$ 1,787.81	\$ 1,787.81	\$ 1,744.58	\$ 1,744.58	\$ 8,881.51
15	古巴	\$ 117,152.48	\$ 72,347.28	\$ 72,347.28			\$ 189,499.76
16	圣多明各和圣多明各	\$ 180,286.86	\$ 77,783.42	\$ 4,085.73			\$ 262,155.01
17	圣多明各和圣多明各	\$ 52,897.78	\$ 44,757.50	\$ 44,757.50			\$ 97,655.28
18	圣多明各和圣多明各	\$ 44,592.68	\$ 44,592.68	\$ 44,592.68	\$ 36,839.50		\$ 81,432.18
19	圣多明各和圣多明各		\$ 1,785.21	\$ 1,785.21	\$ 1,894.01	\$ 865,576.63	\$ 870,061.59
20	阿比西尼亚	\$ 1,856.77	\$ 1,787.81	\$ 1,787.81	\$ 1,744.58	\$ 1,744.58	\$ 8,881.51
21	阿比西尼亚	\$ 1,856.77	\$ 1,787.81	\$ 1,787.81	\$ 1,744.58	\$ 1,744.58	\$ 8,881.51
22	阿比西尼亚	\$ 189,228.22	\$ 56,185.88	\$ 56,185.88			\$ 245,414.10
23	阿比西尼亚	\$ 144,828.45	\$ 188,173.87				\$ 332,992.32
24	圣多明各和圣多明各	\$ 2,789.48	\$ 1,785.21	\$ 1,785.21	\$ 1,894.01	\$ 268,627.51	\$ 277,001.63
25	圣多明各	\$ 1,856.77	\$ 1,787.81	\$ 1,787.81	\$ 1,744.58	\$ 1,744.58	\$ 8,881.51
26	圣多明各	\$ 2,789.48	\$ 1,785.21	\$ 1,785.21	\$ 1,894.01	\$ 342,783.13	\$ 350,198.35
27	圣多明各	\$ 1,856.77	\$ 1,787.81	\$ 1,787.81	\$ 1,744.58	\$ 1,744.58	\$ 8,881.51
28	圣多明各和圣多明各	\$ 11,878.94	\$ 8,828.55	\$ 8,828.55	\$ 8,828.55	\$ 421,661.85	\$ 451,020.89
29	圣多明各和圣多明各	\$ 11,748.65	\$ 8,828.55	\$ 8,828.55	\$ 8,281.11	\$ 5,281.11	\$ 28,339.53
30	圣多明各和圣多明各	\$ 362,304.83	\$ 192,473.88	\$ 21,883.73	\$ 15,278.94	\$ 2,762,552.98	\$ 3,553,795.34
31	圣多明各和圣多明各	\$ 313,794.95	\$ 330,579.57	\$ 90,708.21	\$ 56,319.76	\$ 17,488.48	\$ 895,812.95
32	圣多明各 (圣多明各)	\$ 20,878.17					\$ 20,878.17
33	圣多明各	\$ 11,748.65			\$ 1,893.96		\$ 13,642.61
34	圣多明各	\$ 21,883.58					\$ 21,883.58
35	圣多明各	\$ 2,341.58					\$ 2,341.58
36	圣多明各	\$ 59,418.88	\$ 54,881.88	\$ 54,881.88	\$ 18,787.67		\$ 124,779.39
37	圣多明各	\$ 18,828.41					\$ 18,828.41
38	圣多明各和圣多明各	\$ 18,718.98	\$ 17,478.85	\$ 18,289.78			\$ 44,477.61
39	圣多明各和圣多明各	\$ 8,828.55	\$ 5,285.83	\$ 5,285.83	\$ 8,889.99	\$ 14,473.88	\$ 38,523.33
40	圣多明各和圣多明各	\$ 5,578.32	\$ 5,383.42	\$ 5,383.42	\$ 7,813.11	\$ 7,813.11	\$ 26,268.38

	成员国	拖欠会费总额					拖欠会费总额
		2003	2007	2008	2009	2010	
22	意大利	3,789.48					3,789.48
		1,856.77					1,856.77
23	圣马力诺						-
		1,856.77	1,787.81				3,624.28
24	希腊共和国	2,802.81					2,802.81
		1,207.98					1,207.98
25	西班牙						-
		47,644.94					47,644.94
26	几内亚比绍	2,789.48	1,785.21	1,785.21	1,894.01	97,348.13	104,792.25
		1,856.77	1,787.81	1,787.81	1,744.58	1,744.58	8,981.25
27	塞浦路斯						-
		1,882.78					1,882.78
28	奥地利	4,238.98					4,238.98
			5,203.42				5,203.42
29	塞浦路斯			1,785.21			1,785.21
							-
30	阿拉伯利比亚国		73,527.77				73,527.77
							-
31	毛里求斯	2,789.48	1,785.21	1,785.21			5,785.11
		1,856.77	1,787.81	1,787.81			5,382.39
32	斯洛伐克共和国 (联邦)						-
		1,856.77	1,280.21				3,136.98
33	瑞士	2,809.48					2,809.48
							-
34	德国						-
		183.97					183.97
35	法国	2,789.48	1,785.21	1,785.21	1,894.01	8,948.81	18,342.82
		1,856.77	1,787.81	1,787.81	1,744.58	1,744.58	8,981.25
36	斯洛伐克	4,238.98	1,785.21				5,784.28
		2,712.58	1,787.81	1,787.81	1,744.58	579.75	8,573.48
37	爱沙尼亚		1,785.21				1,785.21
							-
38	爱沙尼亚		28,488.17				28,488.17
							-
39	芬兰						-
		2,440.88					2,440.88
40	法国	2,789.48	1,785.21	1,785.21	1,894.01	1,894.01	8,488.13
		1,856.77	1,787.81	1,787.81	1,744.58	1,744.58	8,981.25
41	比利时						-
		9,282.88	21,213.88	21,213.88	28,982.44	27,582.85	107,284.89
42	意大利	2,789.48	1,785.21	1,785.21	1,894.01	3,782.84	11,557.16
		1,856.77	1,787.81	1,787.81	1,744.58	1,744.58	8,981.25
43	葡萄牙						-
					1,894.01	48,882.13	51,276.14
44	葡萄牙	2,789.48					2,789.48
		1,856.77	1,787.81			1,744.58	104,821.88
45	意大利			824.80			824.80
		1,856.77	1,787.81				3,624.28
46	意大利						-
		824.80					824.80
47	马提尼亚斯		24,714.24				24,714.24
							-
48	马提尼亚斯	2,789.48	24,714.24				27,503.72
		1,856.77					1,856.77

	成员国	拖欠会费总额					拖欠会费总额
		2003	2007	2008	2009	2010	
	拖欠会费不足100万欧元	\$ 127,401.95	\$ 117,879.52	\$ 15,007.79	\$ 15,279.95	\$ 300,099.89	\$ 584,340.10
		€ 101,033.20	€ 140,350.20	€ 103,049.89	€ 82,351.54	€ 43,010.61	€ 537,303.52
	所有成员国合计	\$ 1,707,029.05	\$ 310,144.30	\$ 1,750,360.78	\$ 101,202.60	\$ 10,453,062.38	\$ 22,098,800.00
		€ 824,277.33	€ 879,889.36	€ 1,097,351.10	€ 335,083.19	€ 249,342.03	€ 4,295,843.71

附录 D

截至2009年11月12日在2009日历年全部缴纳的拖欠会费

序号	成员国	缴纳的拖欠会费—美元	缴纳的拖欠会费—欧元
1	亚美尼亚	\$ 75,000.00	€ -
2	阿塞拜疆	\$ 125,802.25	€ 444.85
3	贝宁	\$ -	€ 1,789.22
4	保加利亚	\$ 43,389.80	€ -
5	佛得角	\$ 3,934.80	€ 3,624.58
6	中非共和国	\$ 214,733.25	€ 8,881.51
7	库克群岛	\$ 2,169.49	€ 1,856.77
8	朝鲜民主主义人民共和国	\$ -	€ 12,997.43
9	厄瓜多尔	\$ -	€ 4,428.22
10	厄立特里亚	\$ 2,169.49	€ 1,856.77
11	加纳	\$ 1,816.72	€ 355.88
12	几内亚	\$ 2,169.49	€ 12,312.74
13	冰岛	\$ -	€ 68,709.68
14	伊朗伊斯兰共和国	\$ 675,794.72	€ 618,924.88
15	墨西哥	\$ 5,182,877.18	€ 3,478,752.52
16	摩尔多瓦	\$ 110,000.00	€ -
17	菲律宾	\$ -	€ 257,564.63
18	大韩民国	\$ 4,738,168.18	€ -
19	塞舌尔	\$ 14,808.45	€ 701.31
20	圣文森特和格林纳丁斯	\$ 2,169.49	€ 1,856.77
21	苏里南	\$ 2,169.49	€ 1,856.77
22	斯威士兰	\$ 4,338.96	€ -
23	特立尼达和多巴哥	\$ 2,000.00	€ -
24	乌干达	\$ -	€ 477.11
25	澳门	\$ 1,712.28	€ 227.28
	所有成员国合计	\$ 11,204,702.04	€ 9,477,809.92

附录 E

截至2009年11月12日在2009日历年部分缴纳的拖欠会费

编号	成员国	缴纳的拖欠会费 美元	缴纳的拖欠会费 欧元	余额 美元	余额 欧元
1	阿根廷	\$ 13,092,521.07	€ 1,545,230.00	\$ 1,721,177.25	€ 1,545,231.07
2	玻利维亚（多民族国）	\$ 55,636.29	€ -	\$ 20,070.17	€ 12,201.61
3	布隆迪	\$ 8,392.53	€ -	\$ 21,863.58	€ 2,341.58
4	哥斯达黎加	\$ 160,334.84	€ 54,373.43	\$ -	€ 184,778.39
5	古巴	\$ 93,000.00	€ -	\$ 189,499.74	€ 182,135.00
6	多米尼加共和国	\$ 52,189.65	€ 43,794.02	\$ 96,825.06	€ 208,683.86
7	格鲁吉亚	\$ 20,000.00	€ -	\$ 1,217,323.08	€ -
8	危地马拉	\$ 60,054.24	€ 16,044.92	\$ -	€ 47,644.94
9	圭亚那	\$ -	€ 773.99	\$ -	€ 1,082.78
10	伊拉克	\$ 547,613.03	€ 50,467.34	\$ 4,928,517.30	€ 454,206.07
11	吉尔吉斯斯坦	\$ 2,169.49	€ -	\$ 870,801.26	€ 8,881.51
12	利比里亚	\$ 6,758.48	€ -	\$ 291,628.76	€ 8,881.51
13	阿拉伯利比亚民众国	\$ 170,931.72	€ 115,120.05	\$ 73,537.77	€ -
14	密克罗尼西亚（联邦）	\$ -	€ 1,748.44	\$ -	€ 3,146.98
15	黑山	\$ 601.36	€ -	\$ 2,009.46	€ -
16	缅甸	\$ 10,847.45	€ 10,811.43	\$ -	€ 163.97
17	尼日利亚	\$ -	€ 59,822.69	\$ 28,488.17	€ -
18	巴基斯坦	\$ 262.41	€ 107,109.05	\$ -	€ 2,440.68
19	秘鲁	\$ 50,000.00	€ -	\$ 223,405.78	€ 311,002.12
20	塞拉利昂	\$ 85,885.42	€ -	\$ 11,157.16	€ 8,881.51
21	塔吉克斯坦	\$ 9,300.00	€ -	\$ 134,821.56	€ 4,459.38
22	东帝汶	\$ 3,934.80	€ -	\$ -	€ 3,624.58
23	美利坚合众国	\$ 22,190,349.00	€ 45,917,377.00	\$ 1,826,227.00	€ -
所有成员国合计		\$ 36,610,781.78	€ 47,922,672.36	\$ 11,657,353.10	€ 2,989,787.54

附录 F

截至2009年11月11日本组织任何拖欠会费的成员国

编号	成员国	未缴清的拖欠会费					拖欠会费总额
		2006	2007	2008	2009	以 前	
1	安哥拉和巴布达	\$ 4,336.98	\$ 5,326.42	\$ 5,326.42	\$ 5,454.96	\$ 394,427.99	\$ 325,783.77
		€ 3,713.65	€ 5,326.42	€ 5,326.42	€ 5,606.65	€ 3,628.65	€ 21,328.49
2	智利						
		€ 500,797.65	€ 403,658.94	€ 168,362.01			€ 962,319.10
3	科摩罗	\$ 2,189.49	\$ 1,785.31	\$ 1,785.31	\$ 1,694.01	\$ 269,627.51	\$ 277,651.63
		€ 1,896.77	€ 1,787.91	€ 1,787.91	€ 1,744.59	€ 1,744.59	€ 9,991.51
4	特德雷瓦	\$ 19,526.41					\$ 19,526.41
		€ 18,710.99	€ 17,879.05	€ 18,389.19			€ 44,879.23
5	特塞瓦共和国	\$ 8,596.47	\$ 5,326.42	\$ 5,326.42	\$ 6,629.90	\$ 14,612.90	\$ 36,522.23
		€ 5,570.33	€ 5,326.42	€ 5,326.42	€ 7,013.11	€ 7,013.11	€ 30,209.39
6	新布隆	\$ 2,189.49					\$ 2,189.49
		€ 1,826.77					€ 1,826.77
7	新米恩瓦						
		€ 1,896.77	€ 1,787.91				€ 3,624.68
8	新几内亚	\$ 2,902.91					\$ 2,902.91
		€ 1,307.98					€ 1,307.98
9	几内亚比绍	\$ 2,189.49	\$ 1,785.31	\$ 1,785.31	\$ 1,694.01	\$ 97,348.13	\$ 104,742.25
		€ 1,896.77	€ 1,787.91	€ 1,787.91	€ 1,744.59	€ 1,744.59	€ 9,991.51
10	刚果	\$ 4,336.98					\$ 4,336.98
		€ 5,326.42	€ 5,326.42				€ 5,326.42
11	塞内加尔		\$ 1,785.31	\$ 1,785.31			\$ 3,550.62
			€ 1,785.31	€ 1,785.31			€ 3,550.62
12	毛里塔尼亚	\$ 2,189.49	\$ 1,785.31	\$ 1,785.31			\$ 5,760.11
		€ 1,896.77	€ 1,787.91	€ 1,787.91			€ 5,592.59
13	塞舌尔	\$ 2,189.49	\$ 1,785.31	\$ 1,785.31	\$ 1,694.01	\$ 9,949.51	\$ 16,342.63
		€ 1,896.77	€ 1,787.91	€ 1,787.91	€ 1,744.59	€ 1,744.59	€ 9,991.51
14	所罗门群岛	\$ 4,336.98	\$ 1,785.31				\$ 6,122.29
		€ 3,713.65	€ 1,787.91	€ 1,787.91	€ 1,744.59	€ 679.75	€ 9,573.48
15	苏丹		\$ 1,785.31				\$ 1,785.31
			€ 1,785.31				€ 1,785.31
16	刚果	\$ 2,189.49	\$ 1,785.31	\$ 1,785.31	\$ 1,694.01	\$ 1,094.01	\$ 8,498.13
		€ 1,896.77	€ 1,787.91	€ 1,787.91	€ 1,744.59	€ 1,744.59	€ 9,991.51
17	冈比亚						
		€ 9,293.99	€ 21,213.08	€ 21,213.08	€ 26,052.49	€ 27,542.95	€ 107,299.59
18	圣多美和普林西比	\$ 2,189.49	\$ 1,785.31	\$ 1,785.31	\$ 1,694.01	\$ 269,628.13	\$ 274,252.25
		€ 1,896.77	€ 1,787.91	€ 1,787.91	€ 1,744.59	€ 1,744.59	€ 9,991.51
19	塞罗门群岛						
					€ 1,694.01	€ 49,692.13	€ 51,376.14
					€ 1,744.59	€ 1,744.59	€ 3,489.13
20	塞舌尔	\$ 2,189.49	\$ 1,785.31	\$ 1,785.31	\$ 1,694.01	\$ 342,782.13	\$ 350,156.25
		€ 1,896.77	€ 1,787.91	€ 1,787.91	€ 1,744.59	€ 1,744.59	€ 9,991.51
21	所罗门						
		€ 620.63					€ 620.63
22	土库曼斯坦	\$ 13,516.94	\$ 9,826.65	\$ 9,826.65	\$ 5,099.95	\$ 421,691.95	\$ 457,450.94
		€ 11,140.65	€ 8,826.65	€ 8,826.65	€ 5,251.11	€ 5,251.11	€ 39,320.93
23	乌兹别克斯坦						
			€ 24,714.34	€ 24,714.34			€ 49,428.68
			€ 24,749.27				€ 24,749.27
24	瓦努阿图	\$ 2,189.49					\$ 2,189.49
		€ 1,896.77					€ 1,896.77
25	海地					\$ 9,495,369.90	\$ 9,495,369.90
	所有成员国合计	\$ 72,328.49	\$ 80,620.54	\$ 31,775.93	\$ 25,477.98	\$ 8,515,482.25	\$ 10,379,334.97
		€ 371,386.79	€ 597,360.10	€ 223,453.21	€ 57,779.89	€ 58,095.39	€ 1,216,055.17

附录 G

截至2009年11月12日可像存在案处理问题的成员国

	成员国	拖欠美元数额	拖欠欧元数额	欧元拖欠额 按当前汇率 转换为美元	以美元表示的 所有拖欠总额	前两年应缴的 合费 (美元)	前两年应缴的 合费 (欧元)	欧元合费 按当前汇率 转换为美元	前两年应缴的 所有合费总额	清偿裁决书 所剩的最低 美元付款额
1	安提瓜和布韦达	\$ 322,783.77	€ 21,333.49	\$ 28,018.16	\$ 348,781.93	\$ 9,834.91	€ 9,016.97	\$ 11,381.49	\$ 20,996.40	\$ 327,785.52
2	安哥拉	\$ 21,883.58	€ 2,341.58	\$ 3,164.55	\$ 24,048.13	\$ 3,834.80	€ 3,834.58	\$ 4,828.90	\$ 8,563.70	\$ 18,484.43
3	阿曼	\$ 277,831.63	€ 8,881.51	\$ 10,864.85	\$ 287,916.28	\$ 3,834.80	€ 3,834.58	\$ 4,828.90	\$ 8,563.70	\$ 279,353.58
4	阿塞拜疆共和国	\$ 38,522.23	€ 30,203.39	\$ 38,888.89	\$ 75,411.22	\$ 11,804.40	€ 10,873.75	\$ 13,888.71	\$ 25,891.11	\$ 49,721.11
5	多米尼加共和国	\$ 96,825.06	€ 208,883.88	\$ 255,909.44	\$ 352,734.50	\$ 115,818.82	€ 108,203.58	\$ 136,337.90	\$ 251,856.82	\$ 100,778.67
6	格鲁吉亚	\$ 1,217,323.08	€ -	\$ -	\$ 1,217,323.08	\$ 11,804.40	€ 10,873.75	\$ 13,888.71	\$ 25,891.11	\$ 1,191,832.97
7	几内亚比绍	\$ 104,742.28	€ 8,881.51	\$ 10,864.85	\$ 115,808.90	\$ 3,834.80	€ 3,834.58	\$ 4,828.90	\$ 8,563.70	\$ 107,084.20
8	伊拉克	\$ 4,928,517.30	€ 454,208.07	\$ 545,240.00	\$ 5,473,757.30	\$ 60,787.31	€ 56,138.51	\$ 71,837.22	\$ 132,324.53	\$ 5,341,433.77
9	吉尔吉斯斯坦	\$ 870,801.28	€ 8,881.51	\$ 10,864.85	\$ 881,885.91	\$ 3,834.80	€ 3,834.58	\$ 4,828.90	\$ 8,563.70	\$ 873,123.21
10	利比里亚	\$ 291,828.78	€ 8,881.51	\$ 10,864.85	\$ 302,513.41	\$ 3,834.80	€ 3,834.58	\$ 4,828.90	\$ 8,563.70	\$ 293,050.71
11	毛里塔尼亚	\$ 5,700.11	€ 5,382.39	\$ 6,732.80	\$ 12,432.71	\$ 3,834.80	€ 3,834.58	\$ 4,828.90	\$ 8,563.70	\$ 3,870.01
12	摩桑比克	\$ 16,342.63	€ 8,881.51	\$ 10,864.85	\$ 27,227.28	\$ 3,834.80	€ 3,834.58	\$ 4,828.90	\$ 8,563.70	\$ 18,884.58
13	尼泊尔	\$ 6,104.29	€ 9,573.48	\$ 12,023.74	\$ 18,128.03	\$ 6,104.29	€ 5,481.36	\$ 7,154.12	\$ 13,254.41	\$ 4,870.63
14	尼日	\$ 8,488.13	€ 8,881.51	\$ 10,864.85	\$ 19,372.78	\$ 3,834.80	€ 3,834.58	\$ 4,828.90	\$ 8,563.70	\$ 10,810.08
15	巴拉圭	\$ -	€ 107,288.99	\$ 129,228.50	\$ 129,228.50	\$ 32,031.17	€ 30,487.54	\$ 37,870.33	\$ 69,901.50	\$ 59,325.00
16	圣多明各和圣卢西亚	\$ 274,252.25	€ 8,881.51	\$ 10,864.85	\$ 285,136.90	\$ 3,834.80	€ 3,834.58	\$ 4,828.90	\$ 8,563.70	\$ 276,574.20
17	塞拉利昂	\$ 11,157.16	€ 8,881.51	\$ 10,864.85	\$ 22,041.81	\$ 3,834.80	€ 3,834.58	\$ 4,828.90	\$ 8,563.70	\$ 13,479.11
18	圣多明各岛	\$ 51,378.14	€ 3,488.12	\$ 4,152.05	\$ 55,530.19	\$ 3,834.80	€ 3,834.58	\$ 4,828.90	\$ 8,563.70	\$ 48,965.50
19	塞舌尔	\$ 380,158.25	€ 8,881.51	\$ 10,864.85	\$ 391,040.90	\$ 3,834.80	€ 3,834.58	\$ 4,828.90	\$ 8,563.70	\$ 382,478.20
20	塞舌尔群岛	\$ 134,821.58	€ 4,459.38	\$ 5,622.31	\$ 140,443.87	\$ 3,834.80	€ 3,834.58	\$ 4,828.90	\$ 8,563.70	\$ 131,881.18
21	土耳其	\$ 457,430.64	€ 39,320.93	\$ 48,685.82	\$ 506,116.66	\$ 21,843.49	€ 19,879.68	\$ 25,888.72	\$ 47,513.21	\$ 458,604.44
		\$ 9,485,048.28	€ 988,203.87	\$ 1,171,844.99	\$ 10,887,493.27	\$ 320,781.29	€ 298,182.98	\$ 377,878.88	\$ 698,681.14	\$ 9,958,813.12

附录 H

最大15个会员国缴纳形式 (约占分摊会费 84.65%)
本年度会费已缴纳款额/2004-2009 未缴纳款额(百万美元和欧元)

[illegible]

聯合王國

日期	年	金額	1期	2期	3期	4期	5期	6期	7期	8期	9期	10期	11期	12期	國家申請
6.5.73%	2008年 預算	12.79					12.79								
	2008年 實際	14.48		6.28			14.28								
6.5.73%	2008年 預算	12.79					12.79								-
	2008年 實際	14.48		3.36			12.12								-
6.2.50%	2007年 預算	11.35					11.35								-
	2007年 實際	11.33		6.97			10.36								-
6.2.50%	2008年 預算	11.35												11.63	-
	2008年 實際	11.33												11.63	-
3.56.3%	2008年 預算	9.79					9.79								-
	2008年 實際	9.43		3.00			6.43								-
3.56.3%	2008年 預算	9.79						9.79							-
	2008年 實際	9.43	2.38					7.05							-

德國

6.2.02%	2008年 預算	11.76		11.76											
	2008年 實際	13.74		13.74											
6.2.02%	2008年 預算	11.76													-
	2008年 實際	13.74		13.74											-
6.1.02%	2007年 預算	10.87			10.87										-
	2007年 實際	10.86			10.86										-
6.1.02%	2008年 預算	10.87		10.87											-
	2008年 實際	10.86		10.86											-
6.49.9%	2008年 預算	11.34	11.34												-
	2008年 實際	11.31	11.31												-
6.49.9%	2008年 預算	11.34		11.34											-
	2008年 實際	11.31		11.31											-

意大利

日期	年	金額	1期	2期	3期	4期	5期	6期	7期	8期	9期	10期	11期	12期	國家申請
3.18.4%	2008年 預算	9.48						9.48							
	2008年 實際	11.37						11.37							
3.18.4%	2008年 預算	9.48			9.48										-
	2008年 實際	11.37			11.37										-
4.98.3%	2007年 預算	8.81						8.81							-
	2007年 實際	8.89						8.89							-
4.98.3%	2008年 預算	8.81		8.81											-
	2008年 實際	8.89		8.89											-
3.08.9%	2008年 預算	8.62				8.62									-
	2008年 實際	8.62				8.62									-
3.08.9%	2008年 預算	8.62						8.62							-
	2008年 實際	8.62						8.62							-

[illegible]

廣大船期

日期	年	分欄	1期	2期	3期	4期	5期	6期	7期	8期	9期	10期	11期	12期	匯率申請
1.1790%	2009年 10月	3.100									3.100				
	2009年 11月	3.100									3.100				
1.1790%	2009年 12月	3.100										3.100			
	2009年 1月	3.100									3.100				
1.524%	2009年 2月	3.100									3.100				
	2009年 3月	3.100									3.100				
1.524%	2009年 4月	3.100									3.100				
	2009年 5月	3.100									3.100				
1.524%	2009年 6月	3.100									3.100				
	2009年 7月	3.100									3.100				
1.524%	2009年 8月	3.100									3.100				
	2009年 9月	3.100									3.100				
1.524%	2009年 10月	3.100									3.100				
	2009年 11月	3.100									3.100				
1.524%	2009年 12月	3.100									3.100				
	2009年 1月	3.100									3.100				


廣士

1.123%	2009年 10月	3.100		3.100											
	2009年 11月	3.100		3.100											
1.123%	2009年 12月	3.100		3.100											
	2009年 1月	3.100		3.100											
1.123%	2009年 2月	3.100		3.100											
	2009年 3月	3.100		3.100											
1.123%	2009年 4月	3.100			3.100										
	2009年 5月	3.100			3.100										
1.123%	2009年 6月	3.100			3.100										
	2009年 7月	3.100			3.100										
1.123%	2009年 8月	3.100			3.100										
	2009年 9月	3.100			3.100										
1.123%	2009年 10月	3.100		3.100											
	2009年 11月	3.100		3.100											

廣利華船期

日期	年	分欄	1期	2期	3期	4期	5期	6期	7期	8期	9期	10期	11期	12期	匯率申請
1.120%	2009年 10月	3.100	3.100												
	2009年 11月	3.100	3.100												
1.120%	2009年 12月	3.100		3.100											
	2009年 1月	3.100		3.100											
1.120%	2009年 2月	1.800			1.800										
	2009年 3月	1.800			1.800										
1.120%	2009年 4月	1.400								1.400					
	2009年 5月	1.400								1.400					

附录 I

 联合国粮食及农业组织 正常计划会费 最大 25 个会费国 截至 2009 年 11 月 12 日的情况									
成员国	分摊比例	今年迄今已收到 (°)		未缴会费					
				与 2009 年有关分摊会费		拖欠会费, 2008 年和以前		合计	
		美元	欧元	美元	欧元	美元	欧元	美元	欧元
1 美国等 16 国	22.000%	22,190,348.00	45,817,377.60	53,528,780.00	40,849,050.00	1,026,327.00	-	55,355,007.00	40,849,050.00
2 日本	16.706%	38,243,499.94	31,019,383.15	-	-	-	-	-	-
3 德国	8.619%	18,698,834.31	16,603,543.73	-	-	-	-	-	-
4 荷兰等国	6.673%	14,481,348.75	12,393,973.13	-	-	-	-	-	-
5 法国	6.332%	13,737,219.68	11,757,099.30	-	-	-	-	-	-
6 意大利	5.104%	11,073,076.96	9,476,979.60	-	-	-	-	-	-
7 加拿大	2.982%	6,481,114.08	5,355,470.80	-	-	-	-	-	-
8 西班牙	2.983%	-	5,338,759.83	6,471,588.67	-	-	-	6,471,588.67	-
9 中国	2.680%	5,814,333.20	4,876,157.60	-	-	-	-	-	-
10 墨西哥	2.288%	10,103,380.50	8,899,068.42	-	3,790,849.80	-	-	-	3,790,849.80
11 大韩民国	2.184%	9,217,968.56	-	258,765.76	4,035,198.60	-	-	258,765.76	4,035,198.60
12 智利	1.882%	4,082,980.18	3,494,450.55	-	-	-	-	-	-
13 澳大利亚	1.796%	3,896,404.04	3,334,767.60	-	-	-	-	-	-
14 瑞士	1.222%	2,651,116.78	2,268,979.05	-	-	-	-	-	-
15 俄罗斯联邦	1.206%	2,616,404.94	2,239,270.65	-	-	-	-	-	-
16 比利时	1.108%	2,403,794.92	2,057,366.70	-	-	-	-	-	-
17 瑞典	1.076%	2,334,371.24	1,997,889.80	-	-	-	-	-	-
18 奥地利	0.891%	1,933,015.39	1,654,386.53	-	-	-	-	-	-
19 台湾	0.880%	1,959,131.20	1,633,982.00	-	-	-	-	-	-
20 挪威	0.786%	1,705,219.14	1,459,425.15	-	-	-	-	-	-
21 沙特阿拉伯	0.752%	1,631,456.48	1,396,294.80	-	-	-	-	-	-
22 丹麦	0.743%	1,611,931.07	1,379,583.83	-	-	-	-	-	-
23 希腊	0.599%	1,299,524.51	1,112,308.23	-	-	-	-	-	-
24 芬兰	0.587%	1,230,100.83	1,052,791.43	-	-	-	-	-	-
25 葡萄牙	0.530%	1,149,828.70	984,080.75	-	-	-	-	-	-
最大 25 个会费国总计	92.581%	178,505,811.60	177,603,119.43	60,259,134.43	48,695,096.40	1,026,327.00	-	62,085,361.43	48,695,096.40
所有其它成员国	7.419%	29,147,819.00	13,328,215.51	2,636,098.36	3,451,350.94	20,210,461.07	4,205,842.71	22,046,559.43	7,657,193.65
合 计	100.000%	207,653,630.60	190,931,334.94	62,895,232.79	52,146,447.34	22,036,688.07	4,205,842.71	84,931,920.86	56,352,290.05

(°) 包括 2008 年预付款。