



Продовольственная и сельскохозяйственная организация
Объединенных Наций

Обзор торговой политики в странах Европы и Центральной Азии


Август-Сентябрь 2018 | Бюллетень - №.40-41



©FAO

©Pxhere

Бюллетень



Международное сотрудничество

МОЛДАВСКИЕ ЭКСПОРТЕРЫ СЛИВ В КАНАДУ БУДУТ ДОГОВАРИВАТЬСЯ ОБ ИХ ПОСТАВКАХ НАПРЯМУЮ С ПОКУПАТЕЛЯМИ БЕЗ СПЕЦИАЛЬНОГО РАЗРЕШЕНИЯ ОТ ГОСУДАРСТВЕННЫХ СТРУКТУР.

По сообщению Национального агентства по безопасности пищевых продуктов (ANSA), Молдавские экспортеры слив в Канаду будут договариваться об их поставках напрямую с покупателями и им не потребуется специального разрешения от государственных структур. Экспортеры будут сами определять потенциальных покупателей в Канаде и оговаривать с ними условия поставки слив. Как отмечают в ANSA, для экспорта слив в Канаду экономическому агенту требуется фитосанитарный сертификат для экспортируемой партии продукции, заверенный в ANSA документ о регистрации сада и упаковочных единиц для слив и о проведении фитосанитарной проверки в саду в период вегетационный период, с тем, чтобы исключить заражение вредителями опасными для канадских условий. Упаковка товара должна быть новой. Для визуального осмотра продукции перед экспортом экономический агент обязан представить для проверки 2% фруктов из партии. Отбор проб будет осуществляться для каждого производителя/сорта/сада.

21 сентября 2018 Источник: <https://noi.md/ru/jekonomika/chto-nuzhno-znati-moldavskim-jeksporteram-sliv-v-kanadu>

РОССИЙСКАЯ ФЕДЕРАЦИЯ И БЕЛАРУСЬ ПОДПИСАЛИ БАЛАНСЫ ПО ПОСТАВКАМ СЕЛЬХОЗПРОДУКЦИИ НА 2019 ГОД

Российская Федерация и Беларусь подписали балансы по поставкам сельхозпродукции в 2019 году.

Минсельхоз официально сообщил на своем сайте о подписании прогнозных балансов спроса и предложения Союзного государства на 2019 год по молоку, молокопродуктам, мясу и мясопродуктам. Согласно договоренностям, в целом сохранены объемы взаимных поставок по основным видам молочной продукции, а также согласовано увеличение поставок из Республики Беларусь по отдельным позициям мясной продукции.

24 сентября 2018 Источник: <https://tass.ru/ekonomika/5598403>

ОБСУЖДЕНЫ ТЕХНИЧЕСКИЕ ВОПРОСЫ ПО ИНТЕГРАЦИИ ДВУХ ИНФОРМАЦИОННЫХ СИСТЕМ В ОБЛАСТИ ЭЛЕКТРОННОЙ ВЕТЕРИНАРНОЙ СЕРТИФИКАЦИИ МЕЖДУ КАЗАХСТАНОМ И РОССИЙСКОЙ ФЕДЕРАЦИЕЙ

С 24 по 26 сентября 2018 года представители Министерства сельского хозяйства Казахстана с рабочим визитом посетили Российскую Федерацию для обсуждения технических вопросов по интеграции двух информационных систем в области электронной ветеринарной сертификации – ФГИС «ВетИС» Россельхознадзора (РФ) и ИС ЕАСУ АПК (РК).

По итогам встречи стороны составили описание и согласовали состав и структуру электронных сообщений для передачи электронных ветеринарных сопроводительных документов из ИС «ЕАСУ АПК» в компонент ИС «Меркурий» ФГИС «ВетИС», а также разработали и согласовали План обеспечения обмена электронными ветеринарными сопроводительными документами между указанными информационными системами.

26 сентября 2018 года в Россельхознадзоре (г. Москва) руководством Россельхознадзора и Комитета ветеринарного контроля и надзора МСХ РК был подписан указанный План для дальнейшего проведения интеграционных процессов.

В свою очередь казахстанская сторона выразила готовность к усилению работы по интеграционным процессам информационных систем и планирует завершение передачи данных ветеринарных сертификатов к середине мая 2019 года.

При этом российская сторона завершит передачу данных по ветеринарным сертификатам к октябрю 2019 года.

На основании вышеуказанных достигнутых договоренностей по интеграции информационных систем введение ограничительных мер сторонами не рассматриваются.

27 сентября 2018 Источник: <http://mgov.kz/ru/resej-federatsiyasynda-tken-kelisimder-n-tizhesinde-mal-sharuashyly-y-nimderin-eksportau-zh-nindegi-shekteu-sharalary-aralmajdy/>

МИНИСТЕРСКАЯ КОНФЕРЕНЦИЯ ВТО ПРОЙДЕТ В АСТАНЕ В 2020 ГОДУ

Президент Казахстана принял генерального директора Всемирной торговой организации Роберту Азеведу.

В ходе встречи стороны обменялись мнениями относительно развития торгово-экономического сотрудничества в условиях сложившейся ситуации в мире, а также обсудили ход подготовки к 12-й Министерской конференции ВТО, которая пройдет в Астане в 2020 году.

Глава государства отметил, что Казахстан всецело поддерживает основополагающие принципы ВТО в деле укрепления и расширения торгово-экономических отношений между странами.

28 сентября 2018 Источник: <http://mygorod.kz/?p=38981>

Торговые меры

ФРАНЦИЯ СНЯЛА ОГРАНИЧЕНИЯ НА ПОСТАВКИ УЗБЕКСКИХ ГРАНАТОВ И ДЫНЬ

По итогам проведенных во Франции переговоров в Министерстве сельского хозяйства были сняты фитосанитарные ограничения в отношении узбекской дыни и граната, а также представлены на рассмотрение карантинные требования для ввоза из Узбекистана айвы, хурмы, сливы, смородины и другой сельхозпродукции.

Также по итогам переговоров стороны договорилась проводить обучающие семинары и сотрудничать в вопросах аккредитации с целью продвижения плодовоовощной узбекской продукции на рынок Франции.

2 августа 2018 Источник: <https://podrobno.uz/cat/economic/frantsiya-snyala-ogranicheniya/>

ВВЕДЕНИЕ РЕЖИМА УСИЛЕННОГО ЛАБОРАТОРНОГО КОНТРОЛЯ, ВРЕМЕННЫЕ ОГРАНИЧЕНИЯ И ОТМЕНА ОГРАНИЧЕНИЙ РОССИЙСКОЙ ФЕДЕРАЦИЕЙ В ОТНОШЕНИИ БЕЛОРУССКОЙ ПРОДУКЦИИ

С 31 августа Россельхознадзором были ограничены поставки продукции белорусского предприятия «Молочный гостинец». Ограничение связано с нарушением российских ветеринарно-санитарных требований, с повторным выявлением нитратов в питьевом молоке.

С 14 сентября был введен режим усиленного контроля за продукцией пяти белорусских предприятий: «Беловежские деликатесы», «Квинфуд», ЧПУП «15 авеню», Слуцкий мясокомбинат и филиал «Коопзаготпромторг» Поставского района. В продуктах были обнаружены нарушения ветеринарно-санитарных требований ЕАЭС и Российской Федерации (РФ). В связи с повторным выявлением остатков кокцидиостатиков (декоквината) в мясе птицы производства ОАО «Птицефабрика «Рассвет» Россельхознадзором были введены временные ограничения на поставки данной продукции.

С 15 сентября были отменены ограничения на поставки в РФ молочной продукции с белорусского ОАО «Бабушкина крынка». Отмена ограничений касается сыра, масла, творога и цельномолочной продукции (кроме перевозимой наливом, в том числе в таре объемом более 2,5 литра).

С 21 сентября были сняты ограничения с белорусского предприятия ОАО «Слуцкий сыродельный комбинат» после двусторонних переговоров, где белорусская сторона предоставила гарантии безопасности продукции и материалы об устранении на комбинате выявленных нарушений. Ранее у российского ведомства возникали претензии к производителю из-за качества продуктов. В последний раз в питьевом молоке завода были обнаружены нитраты.

29 августа 2018 Источник: <https://sputnik.by/economy/20180829/1037367984/rosselkhoznadzor-ogranichenie-vvoza-belorusskoy-produkcii.html>

13 сентября 2018: <https://sputnik.by/economy/20180913/1037636527/Ptitsefabrike-Rassvet-zapretili-postavlyat-produktsiyu-v-Rossiyu.html>

14 сентября 2018: <https://sputnik.by/economy/20180914/1037654019/Rosselkhoznadzor-reabilitiroval-produkty-Babushkinoy-krynki.html>; <https://sputnik.by/economy/20180920/1037749865/Slutskim-syrodelam-razreshili-vvozit-produktsiyu-v-Rossiyu.html>

РОССЕЛЬХОЗНАДЗОР ВВОДИТ ВРЕМЕННЫЕ ОГРАНИЧЕНИЯ НА ПОСТАВКИ В СТРАНЫ ЕАЭС ПРОДУКЦИИ ДВУХ РОССИЙСКИХ ПРЕДПРИЯТИЙ

Федеральная служба по ветеринарному и фитосанитарному надзору информирует о выявлении подведомственными Службе лабораториями ряда несоответствий продукции животного происхождения, произведенной 25 российскими предприятиями, ветеринарно-санитарным требованиям ЕАЭС. Данные предприятия включены в реестр Таможенного союза, что дает им право экспортировать произведенную продукцию в страны – члены ЕАЭС.

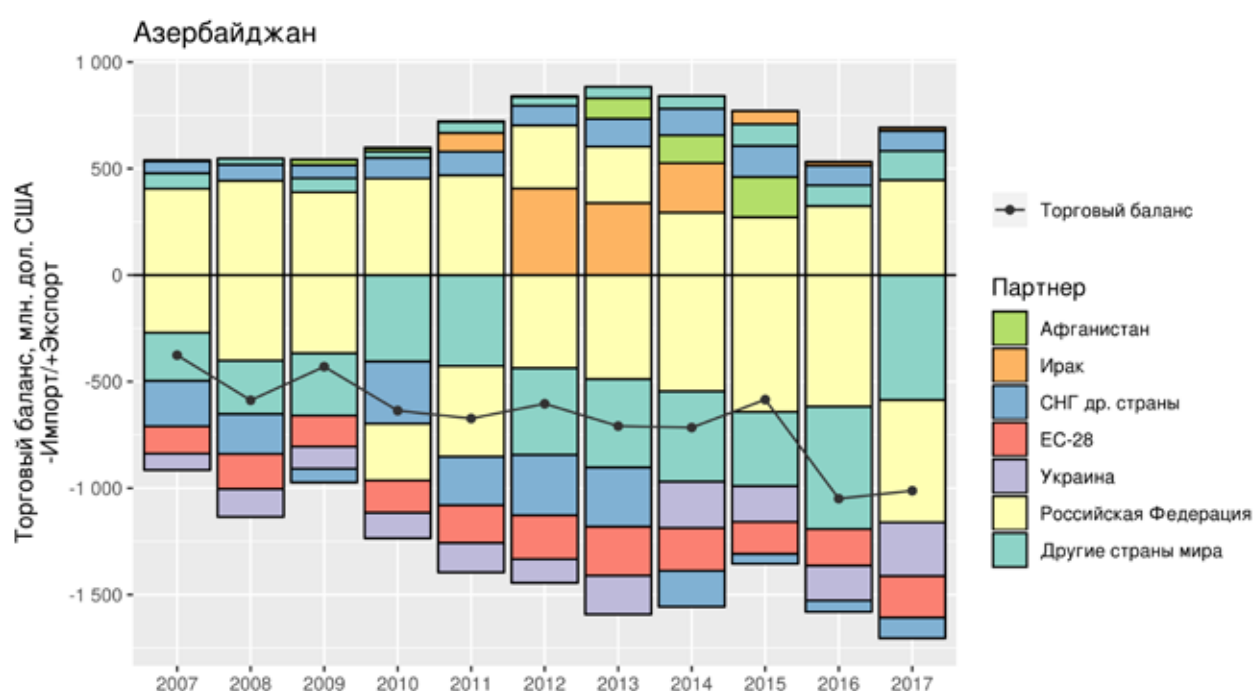
Согласно действующему законодательству в области ветеринарии, Россельхознадзор в связи с выявленными серьезными нарушениями вводит временные ограничения на поставки в страны ЕАЭС продукции следующих российских предприятий:

- АО «ПРОДО ПТИЦЕФАБРИКА СИБИРСКАЯ», Омская область, – на основании повторного выявления остатков запрещенных и вредных веществ – хинолонов (энрофлоксацин, ципрофлоксацин) – в мясе птицы;
- ООО «ЧЕБАРКУЛЬСКАЯ ПТИЦА», Челябинская область, – по причине выявления бактерий группы кишечной палочки в субпродуктах птицы.

Россельхознадзор вводит режим усиленного лабораторного контроля в отношении продукции 23 российских предприятий, имеющих право поставок животноводческой продукции в страны ЕАЭС.

28 сентября 2018 Источник: <http://www.fsvps.ru/fsvps/news/28174.html>

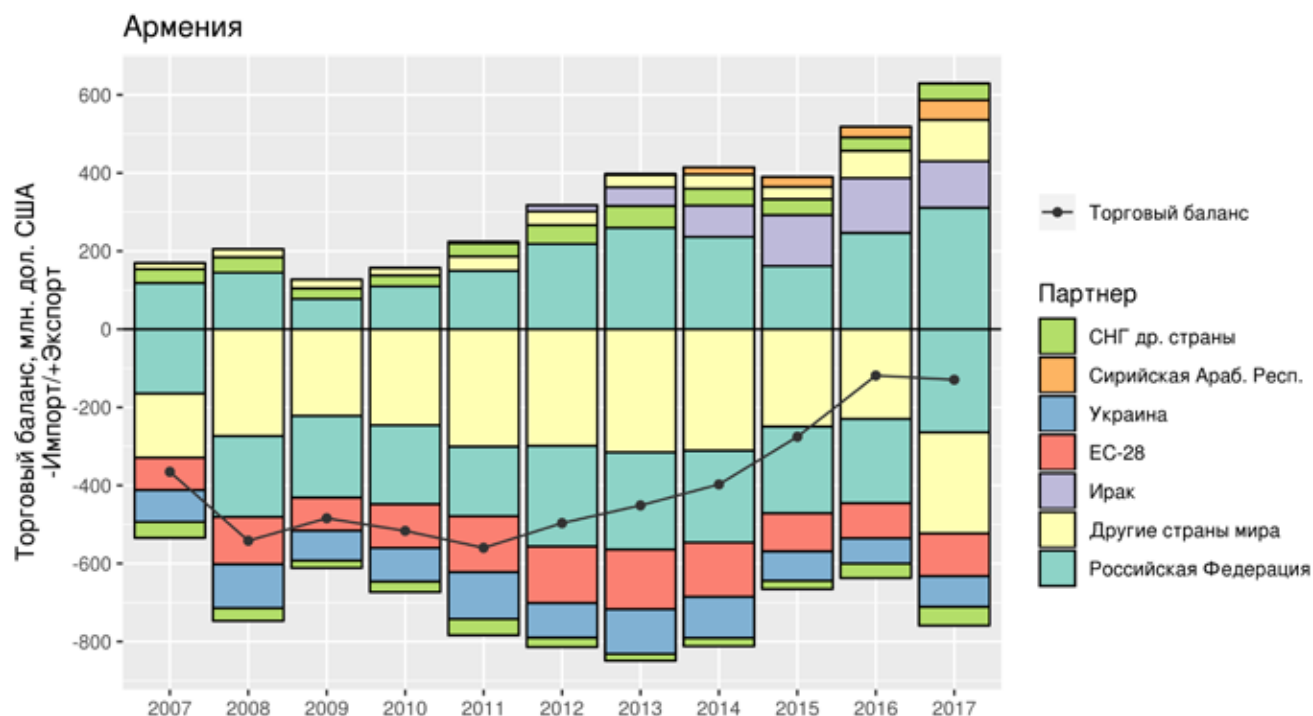
Развитие сельскохозяйственной торговли¹ в странах постсоветского пространства в период с 2007 по 2017 год²



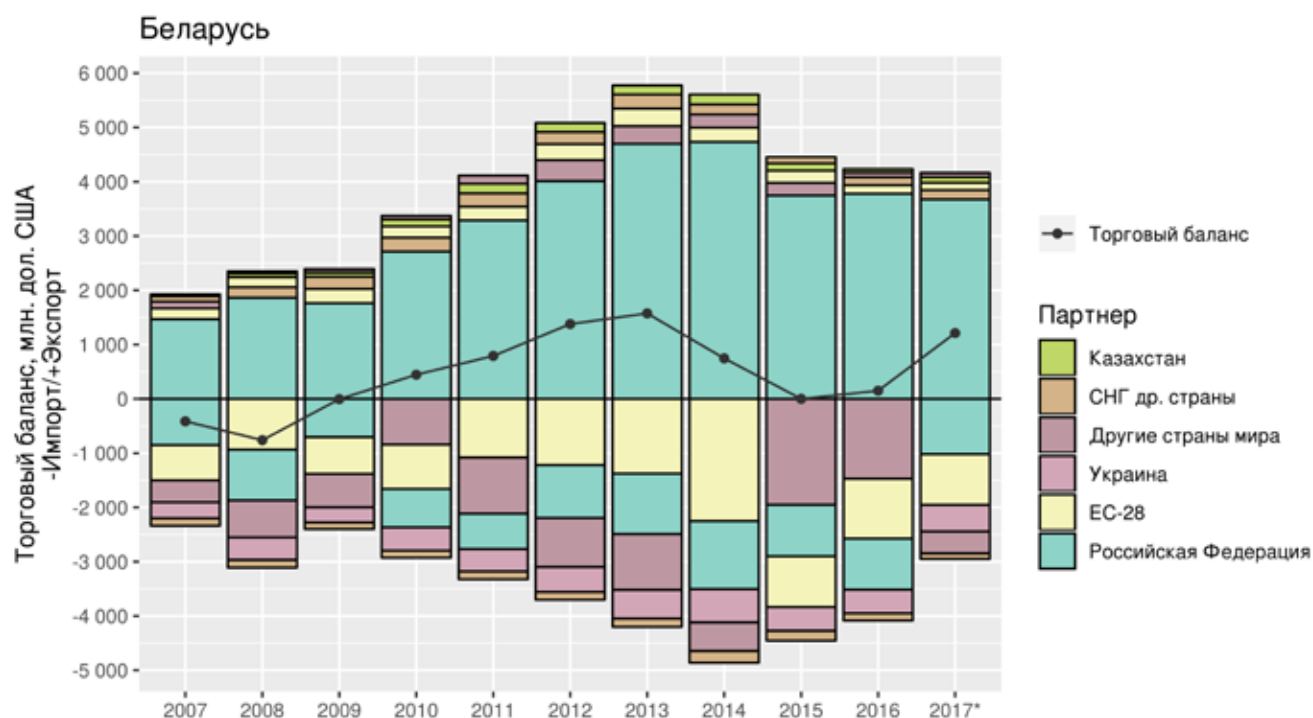
Несмотря на то, что в **Азербайджане** с 2007 по 2013 годы объем агропродовольственной торговли в долларах США стабильно увеличивался, с 2014 года наблюдались тенденции снижения объемов агропродовольственного экспорта и импорта. В 2016 году экспорт Азербайджана сократился до минимального значения за весь рассматриваемый период, составив 531,7 млн. долларов США. Импорт уменьшился до 1,3 млрд. долларов США в 2015 году. Тем не менее, объемы торговли агропродовольственных товаров возросли в 2017 году, составив 692,9 млн. долларов США в экспорте и 1,7 млрд. долларов США в импорте агропродовольствия, что является максимальным объемом импорта за весь рассматриваемый период. Как отмечают национальные эксперты, колебания в объемах торговли агропродовольствия в последние годы происходили на фоне двух макроэкономических факторов в Азербайджане: девальвации национальной валюты и снижения поступлений от продажи энергоресурсов. Отрицательное торговое сальдо в рассматриваемый одиннадцатилетний период увеличилось почти в три раза, достигнув миллиарда долларов США в 2017 году. Основными рынками для экспорта азербайджанского агропродовольствия оставались Российская Федерация, другие страны СНГ и Европейский союз. Вопреки наблюдаемому росту объема экспорта агропродовольствия в Афганистан и Ирак в период 2012-2015 годы экспорт начал резко сокращаться с 2016 года. Крупнейшими импортерами в Азербайджан оставались Российская Федерация, Украина, Европейский союз, другие страны СНГ, Турция и Бразилия.

¹ Включены сельскохозяйственные товары групп 01-24 ТН ВЭД, а также некоторые товары групп 29 (2905.43 и 2905.44), 33 (33.01), 35 (35.01 - 35.05), 38 (3809.10 и 3823.60), 41 (41.01 - 41.03), 43 (43.01), 50 (50.01 - 50.03), 51 (51.01 - 51.03), 52 (52.01 - 52.03) и 53 (53.01 и 53.02).

² При подготовке данного материала использовалась информация из базы данных UN Comtrade и обзора агропродовольственной торговой политики в постсоветских странах 2016-2017. (<http://www.fao.org/3/CA0879RU/ca0879ru.pdf>)

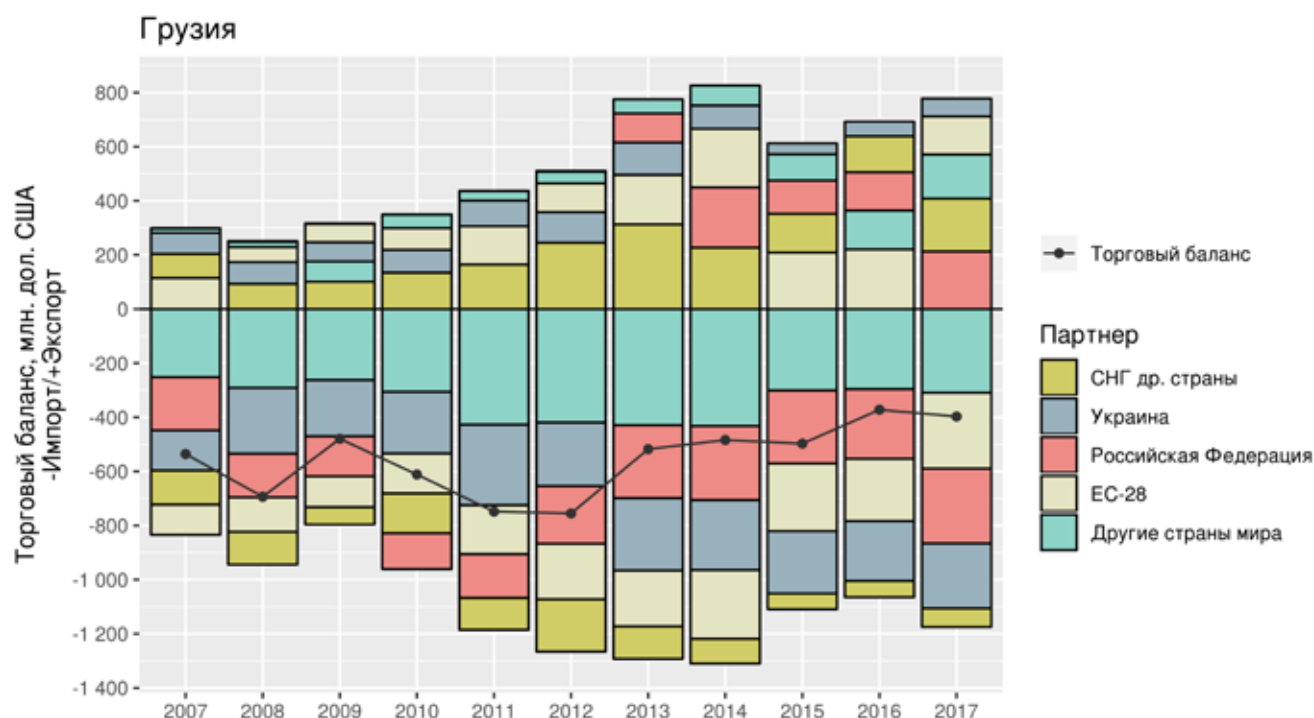


За 2007-2017 годы в **Армении** объем торговли агропродовольственными товарами в долларах США существенно увеличился, достигнув почти 1,4 млрд. долларов США в 2017 году. В одиннадцатилетний период также наблюдались периоды как сокращения торговли в стоимостном выражении, так и ее увеличения. С 2009 по 2014 год экспорт агропродовольствия постепенно рос, однако, после небольшого сокращения объема экспорта в 2015 году, последовало его резкое увеличение, достигнув рекордного объема за одиннадцатилетний период и составило 629,4 млн. долларов США в 2017 году. Объем импорта агропродовольствия увеличивался в период с 2009 по 2013 год, а начиная с 2014 года наблюдалось его сокращение, особенно в 2015 и 2016 годах, когда объем импорта сократился почти до уровня 2009 года. Тем не менее, в 2017 году объем импорта увеличился и составил 758,9 млн. долларов США. Следовательно, с 2011 по 2016 год отмечалось значительное сокращение отрицательного торгового сальдо, с -559,9 млн. долларов США до -118,7 млн. долларов США. Подобное сокращение не наблюдалось в 2017 году, когда объем увеличения в импорте составил больше, чем в экспорте. В течение одиннадцати анализируемых лет Российская Федерация оставалась основным торговым партнером, чья доля в общем экспорте агропродовольственных товаров Армении значительно уменьшилась с 70% в 2007 году до 49% в 2017 году, а доля в импорте варьировала в пределах 25-35%. За рассматриваемый период отмечалась диверсификация экспортного рынка и увеличение объемов на новые рынки. Например, с 2011 года экспорт в Ирак начал резко увеличиваться и достиг 118,9 млн. долларов США в 2017 году, что составляет 19% в общем объеме агропродовольственного экспорта. Также, в Объединенные Арабские Эмираты и Сирию экспорт начал значительно увеличиваться с 2012 года и достиг 55,8 млн. и 50,2 млн. долларов США в 2017 году, соответственно. Другими крупными внешнеторговыми партнерами Армении являются Европейский союз, Украина, Грузия, Бразилия и другие страны СНГ.

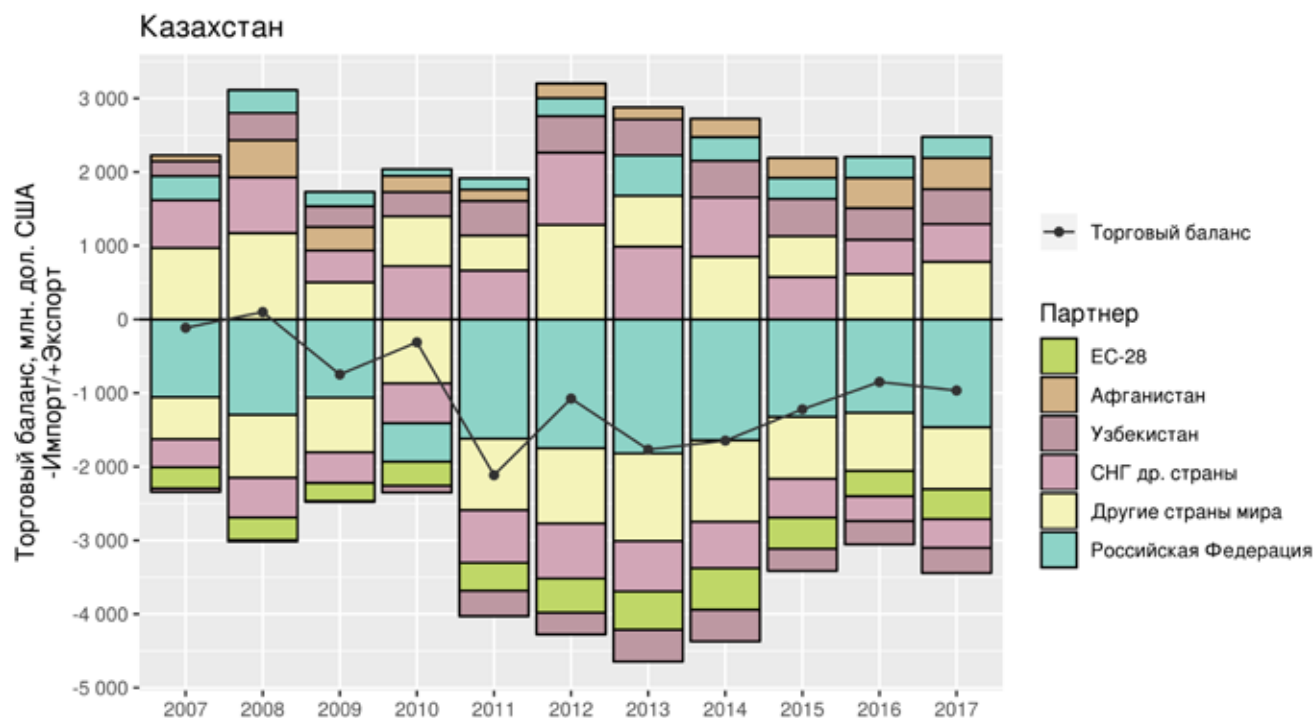


В **Беларуси** с 2007 по 2017 год наблюдалось как увеличение, так и сокращение торговли агропродовольственными товарами в стоимостном выражении. Тенденция увеличения наблюдалась до 2013 года как для экспорта, так и для импорта, достигнув 5,8 млрд. и 4,8 млрд. долларов США, соответственно, после которых последовала обратная тенденция. Вследствие, экспорт уменьшился до 4,2 млрд. долларов США, а импорт уменьшился до 2,9 млрд. долларов в 2017 году. Благодаря высокому темпу роста экспорта, отрицательное агропродовольственное сальдо перешло в положительное и в течение одиннадцатилетнего периода достигло максимальной отметки в 2013 году, составив 1,6 млрд. долларов США. В последние годы география экспорта агропродовольственных товаров заметно расширилась и продажи осуществлялись в 82 страны. Тем не менее, основным торговым партнером по агропродовольственной продукции остается Российская Федерация, на долю которой приходится около 88% от общего объема ее экспорта агропродовольствием и почти 35% от общего объема импорта в стоимостном выражении. Отмечалось существенное сокращение доли Европейского союза в общем объеме экспорта белорусской агропродукции за 2007-2017 годы, сократившись с 10,3% до 3,2%. Также, в рассматриваемый период Беларусь значительно увеличила импорт из Турции, доля которой в последние годы составляла около 6% в общем объеме импорта агропродовольственных товаров. Остальными основными внешнеторговыми партнерами Беларуси являются Украина, Казахстан и другие страны СНГ.

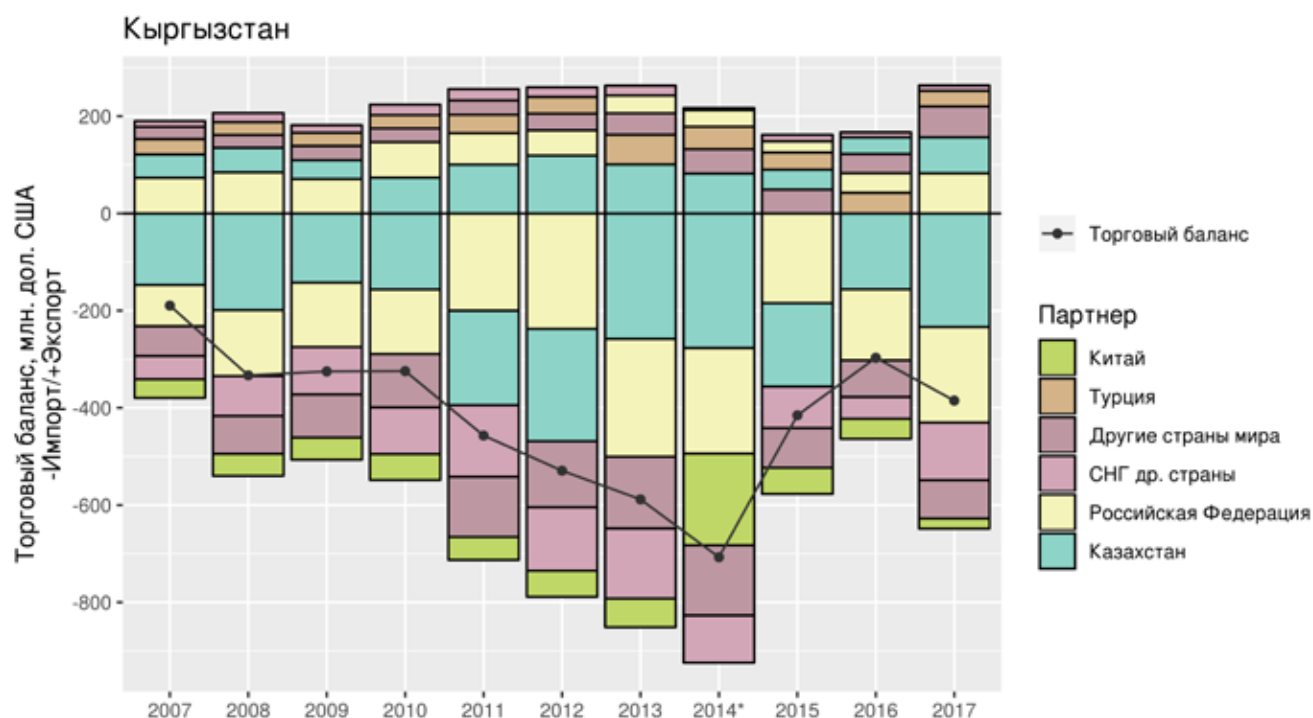
**В связи с отсутствием официальных данных за 2017 год в базе Comtrade в данном анализе была использована «зеркальная» статистика торговых партнеров Беларуси.*



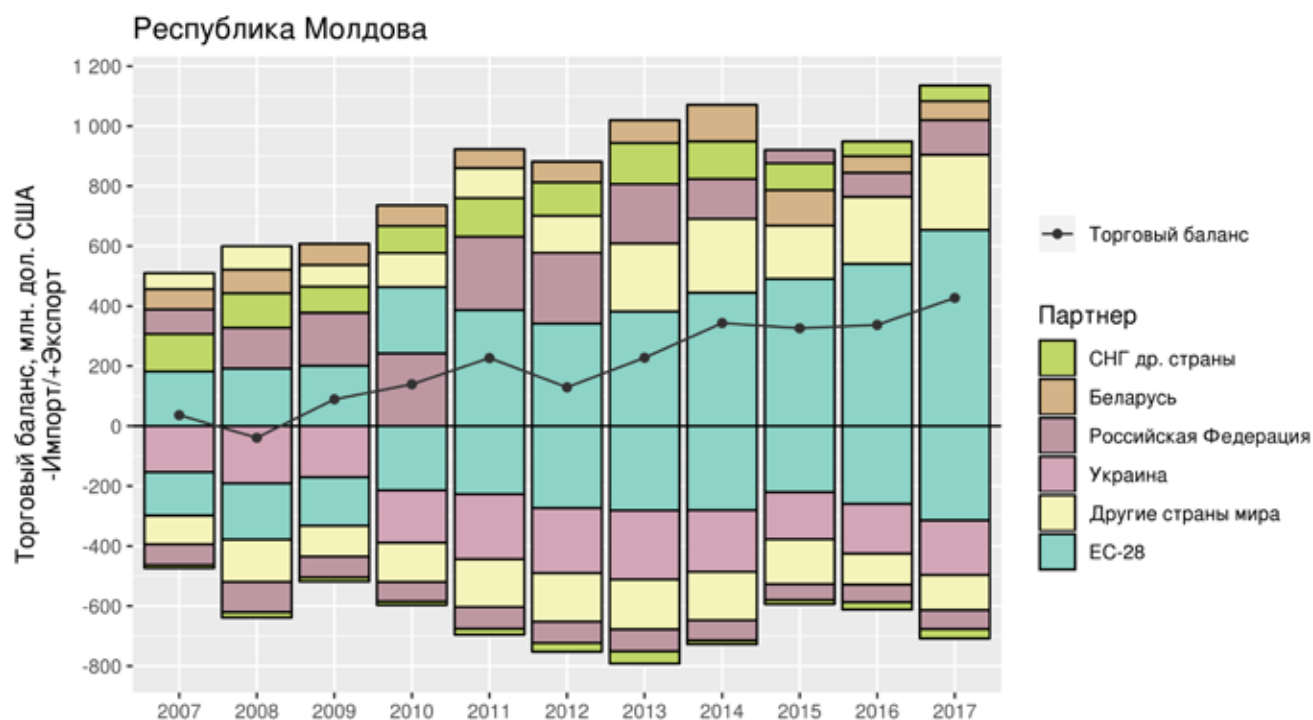
В рассматриваемый период в **Грузии** максимальный объем торговли агропродовольственными товарами был зафиксирован в 2014 году, когда экспорт и импорт увеличились до 826,1 млн. долларов США и 1 310,1 млн. долларов США, соответственно. В последующие годы наблюдались сокращения и увеличения как в экспорте, так и в импорте агропродовольственных товаров. Основной причиной сокращения торговли стал экономический кризис и девальвация валют как в крупных торговых партнерах, например, в Российской Федерации и Украине, так и в самой Грузии. В 2017 году экспорт и импорт агропродукции составили 777,9 млн. долларов США и 1 175,1 млн. долларов США, соответственно. На протяжении одиннадцати лет Грузия оставалась нетто-импортером агропродукции, однако, отрицательное сальдо сократилось с 535,7 млн. долларов США году до 397,2 млн. долларов США за 2007-2017 годы. Основными рынками сбыта для грузинской агропродукции являются Европейский союз, Российская Федерация, Украина и другие страны СНГ. Стоит отметить, что доля Российской Федерации в общем экспорте агропродукции за 2007-2017 годы значительно возросла с 1% до 27,4%, в то время как доля Украины заметно уменьшилась с 26,1% до 8,6%. Основными импортерами агропродовольствия в Грузию оставались Российская Федерация, Европейский союз, Украина, другие страны СНГ, Турция и Бразилия. В течение рассматриваемого периода импорт агропродукции постепенно увеличился из Европейского союза и Российской Федерации, составив 280,2 млн. долларов США и 276,4 млн. долларов США в 2017 году, соответственно. Импорт из других стран СНГ и Бразилии сильно колебался и к 2017 году заметно сократился.



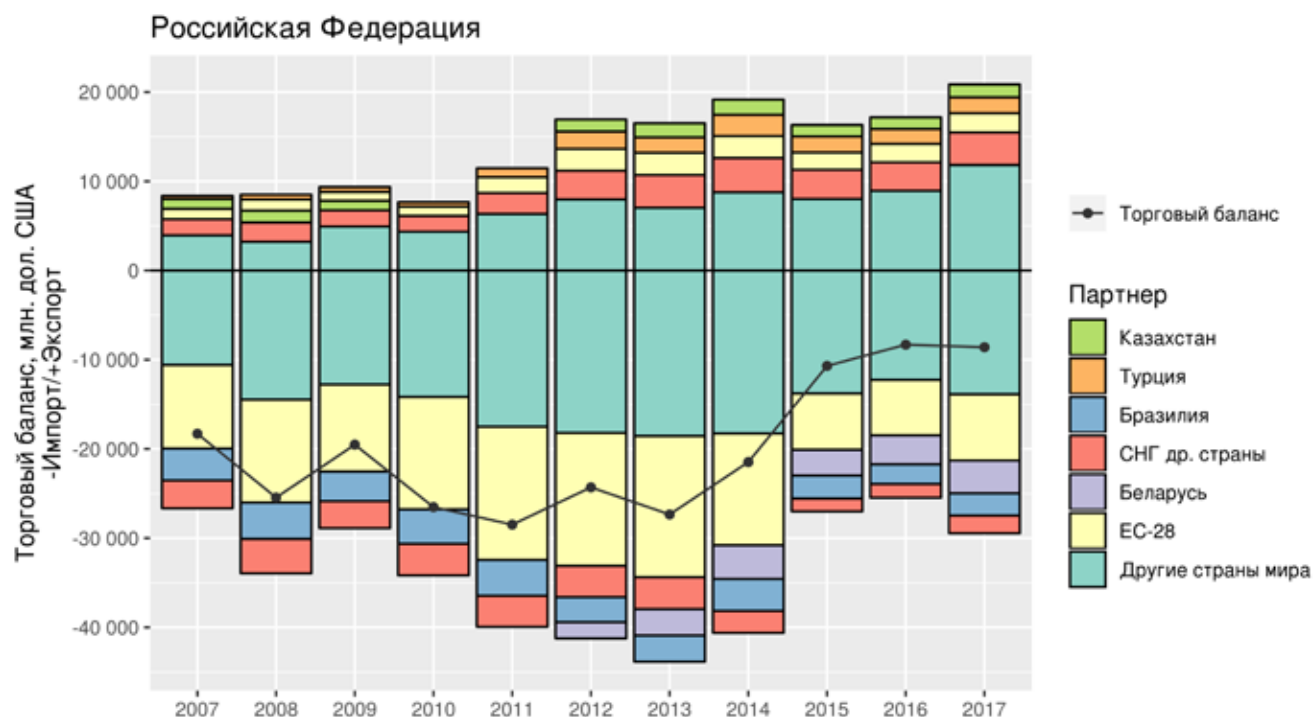
За 2007-2017 годы в **Казахстане** наблюдались увеличения и сокращения объема торговли агропродовольственными товарами в стоимостном выражении. В течение одиннадцатилетнего периода максимальный объем экспорта агропродукции был зафиксирован в 2012 году, достигнув 3,2 млрд. долларов США, а максимальный объем импорта в 2013 году, составив 7,5 млрд. долларов США. В период 2013-2016 годы наблюдалась понижающая тенденция в объемах экспорта и импорта агропродукции. Как отмечают национальные эксперты, последнему сокращению способствовало снижение реальных денежных доходов населения в совокупности с ослаблением обменного курса национальной валюты в 2016 году, что оказывало негативное влияние на внутренний спрос на потребительские товары, в том числе и продовольствие. Однако, к 2017 году объемы экспорта и импорта агропродукции заметно возросли, составив 2,5 млрд. долларов США и 3,4 млрд. долларов США, соответственно. В 2017 году Казахстан, как и в предыдущие годы, оставался нетто-импортером агропродукции: внешнеторговый дефицит по этой группе товаров составил 965,4 млн. долларов США. Основные потоки агропродовольственных товаров направлены за пределы ЕАЭС. Здесь сравнительно большую долю имеют государства СНГ, в первую очередь страны Центральной Азии – Узбекистан и Таджикистан. Среди стран-участниц ЕАЭС, основной поток направляется в Российскую Федерацию. Другими основными торговыми партнерами по экспорту являются Европейский союз и Афганистан. В импорте агропродовольственных товаров в Казахстан, в течение рассматриваемого периода, основная доля приходилась на Российскую Федерацию (в пределах 38-45%). Следует также отметить, что импорт в Казахстан из Узбекистана примерно увеличился в 7 раз за одиннадцать лет, составив 344,4 млн. долларов США в 2017 году или 10% от общего импорта агропродукции. Другими крупными внешнеторговыми партнерами являются Европейский союз, другие страны СНГ, Украина и Китай.



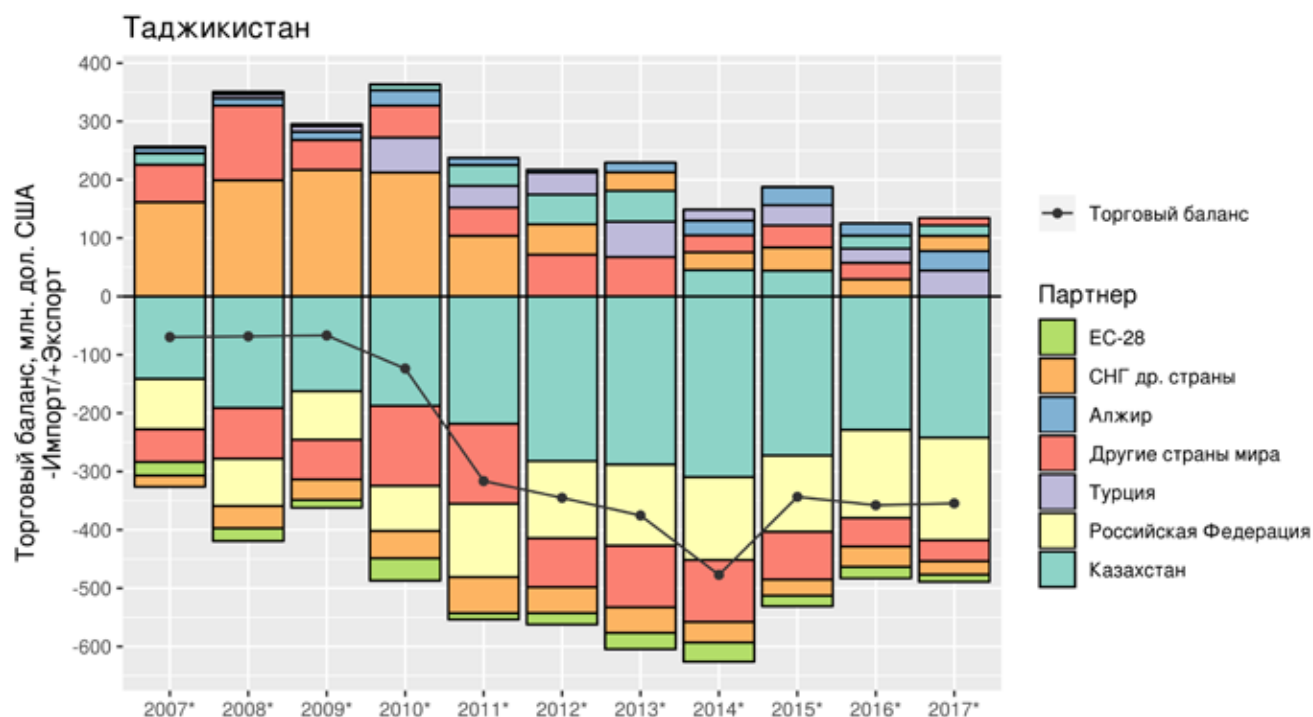
В **Кыргызстане** объем торговли агропродовольственными продуктами стремительно рос до 2014 года, в частности, за счет значительного увеличения импорта. В течение рассматриваемого периода импорт агропродовольствия достиг максимального объема в стоимостном выражении в 2014 году, составив 924,3 млн. долларов США, после которого последовало его резкое падение до 2016 года, сократившись почти в два раза. Во время стремительного роста торговли агропродовольственными продуктами, наблюдалось медленное увеличение экспорта агропродовольствия до 2013 года, после которого последовала обратная тенденция. Тем не менее, в 2017 году объемы экспорта и импорта агропродовольственных товаров в стоимостном выражении резко выросли относительно 2015-2016 годов и составили 262,5 млн. долларов США и 648,4 млн. долларов США, соответственно. Следует отметить, что объем экспорта агропродовольственных товаров в стоимостном выражении в 2017 году был максимальным в течение всего рассматриваемого периода. Кыргызстан оставался нетто-импортером агропродовольствия, и в 2017 году отрицательное сальдо составил 385,0 млн. долларов США, что почти в два раза ниже уровня 2014 года. Основными торговыми партнерами как в экспорте агропродукции, так и в ее импорте оставались Казахстан, Российская Федерация, другие страны СНГ, Турция и Китай.



Объем торговли агропродовольственными товарами **Республики Молдова** в стоимостном выражении в период с 2007 по 2017 год увеличился, достигнув 1,8 млрд. долларов США в 2017 году. Существенное увеличение, больше чем в два раза, наблюдалось в экспорте агропродукции, увеличившись с 510,1 млн. долларов США в 2007 году до 1,1 млрд. долларов США в 2017 году, что является максимальным объемом экспорта за весь рассматриваемый период. В то же время, темп роста импорта агропродукции был ниже роста экспорта и максимальный объем импорта был достигнут в 2013 году, после которого последовали временный спад импорта и последующие увеличение до 708,2 млн. долларов США к 2017 году. Учитывая тренды экспорта и импорта, торговое сальдо по агропродовольственным товарам оставался в профиците, за исключением 2008 года, и существенно увеличивался в течение рассматриваемого периода, составив 427,2 млн. долларов США в 2017 году. Национальные эксперты отмечают, что важным фактором увеличения экспортного потока Республики Молдова является торговые отношения с Европейским союзом. Решение ЕС об открытии своего рынка в одностороннем порядке для Республики Молдова в 2008 году привело к росту торговли. В течение одиннадцати лет доля Европейского союза в общем экспорте агропродукции страны значительно увеличилась с 36% до 58%, в то время как ее доля в импорте агропродукции страны увеличилась с 31% до 44%. Другими основными внешнеторговыми партнерами по агропродукции являются Украина, Российская Федерация, Беларусь и Турция.

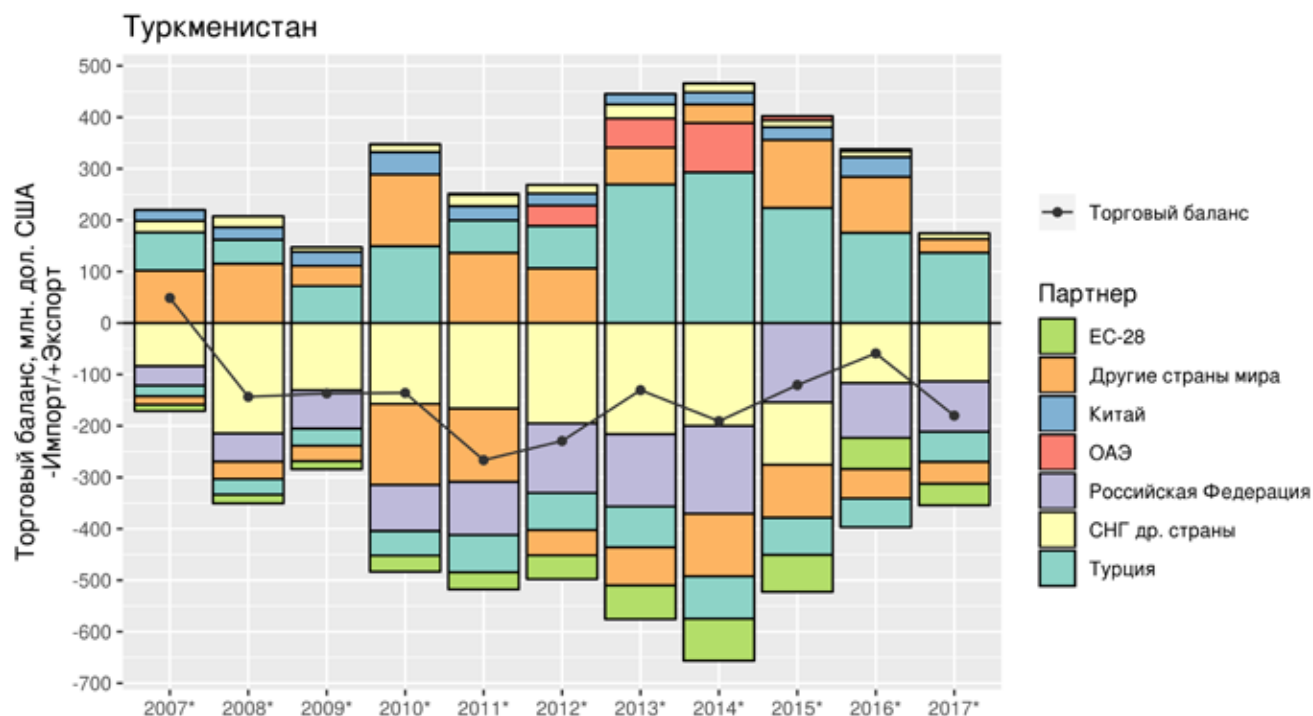


В **Российской Федерации** наблюдалось увеличение экспорта агропродовольственных товаров в стоимостном выражении почти в 2,5 раз с 2007 по 2017 год, с 8,4 млрд. долларов США до 20,8 млрд. долларов США, что является максимальным объемом за рассматриваемый период. В импорте страны данных продуктов в течение рассматриваемого периода отмечалось существенное увеличение до 2013 года, когда объем импорта в стоимостном выражении достиг максимальной отметки в 43,8 млрд. долларов США, после которого наблюдалось резкое сокращение импорта до 2016 года. Объем импорта агропродукции в 2016 году зарегистрирован как самый минимальный за 2007-2017 годы и составил 25,5 млрд. долларов США, после чего было отмечено заметное увеличение импорта страны данной продукции. Как отмечают национальные эксперты, снижение в импорте страны данной продукции является последствием введения российской стороной эмбарго, введенное в 2014 году на поставки ряда товаров из Австралии, Европейского союза и ряда других стран, а также последовавшая девальвация рубля по отношению к доллару США и евро привели к тому, что цены на продовольствие на внутреннем рынке страны выросли. На протяжении всего рассматриваемого периода Российская Федерация оставалась крупнейшим нетто-импортером агропродовольствия, но тем не менее отрицательное сальдо страны начиная с 2014 года резко сократилось и составило 8,6 млрд. долларов США в 2017 году. Основными внешнеторговыми партнерами агропродовольственными товарами являются страны СНГ, Европейский союз, Турция, Китай и Бразилия. Следует отметить, что экспорт страны данной продукции существенно увеличился в Южную Корею за 2007-2017 годы, и в 2017 году составил 1,5 млрд. долларов США или 7% от общего объема экспорта агропродукции страны.



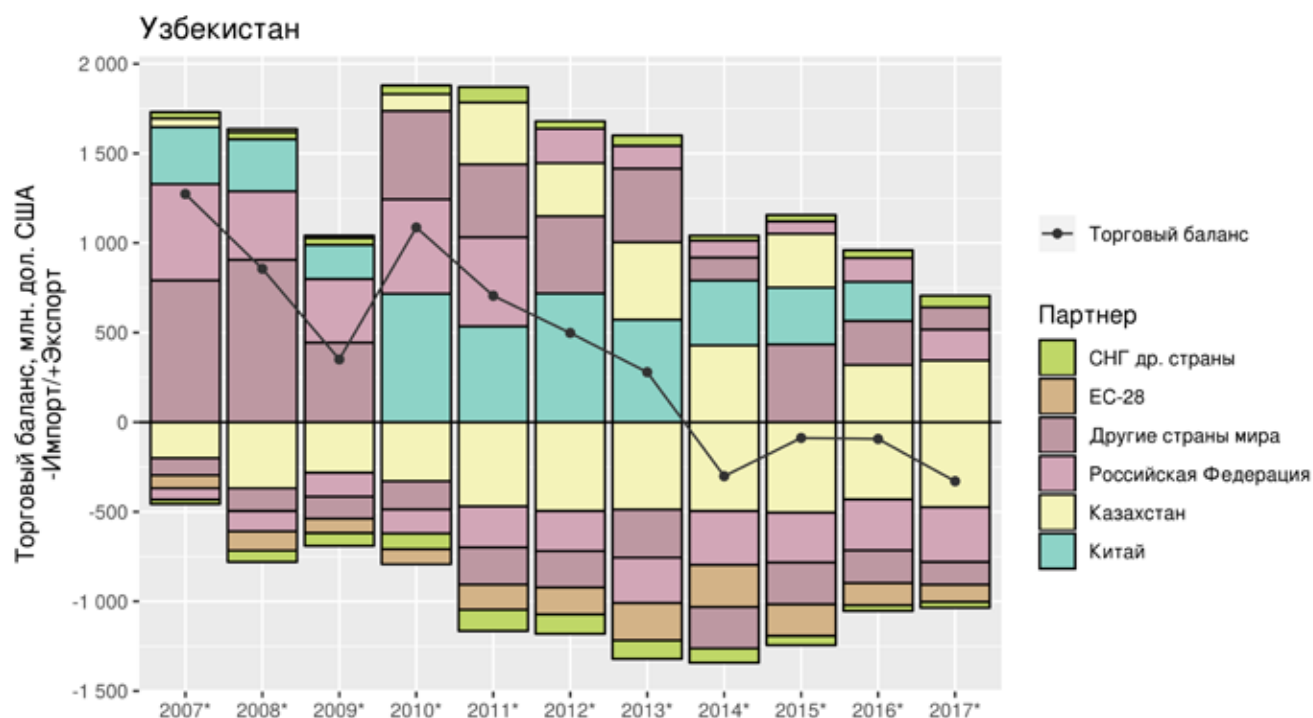
В **Таджикистане** в течение одиннадцатилетнего периода наблюдалось сокращение экспорта агропродовольственных товаров в стоимостном выражении. Импорт агропродовольствия стремительно увеличивался до 2014 года, когда страна достигла максимального объема импорта в стоимостном выражении в течение рассматриваемого периода и составила 626,0 млн. долларов США, после которого последовал его обратный тренд. Национальные эксперты объясняют снижение импорта тем, что это связано с девальвацией как национальной валюты, так и российского рубля, с ухудшением положения в банковском секторе из-за оттока депозитов физических лиц из банков (три банка страны оказались неплатёжеспособными и фактически банкротами), а также с падением платежеспособного спроса населения из-за резкого сокращения денежных переводов трудовых мигрантов. В 2017 году экспорт и импорт агропродукции незначительно возросли и составили 134,5 млн. долларов США и 489,1 млн. долларов США, соответственно. На протяжении всего рассматриваемого периода в Таджикистане наблюдался растущий тренд отрицательного торгового сальдо, за исключением 2015 год, а в 2017 году этот показатель достиг 354,6 млн. долларов США. Основными торговыми партнерами Таджикистана как по экспорту, так и по импорту агропродовольственной продукции являются Казахстан, Российская Федерация, другие страны СНГ и Турция. Значительную долю в импорте агропродовольствия в страну также занимают Европейский союз и Украина, а в его экспорте - Алжир.

**В связи с отсутствием официальных данных в базе Comtrade в данном анализе была использована «зеркальная» статистика торговых партнеров Таджикистана.*



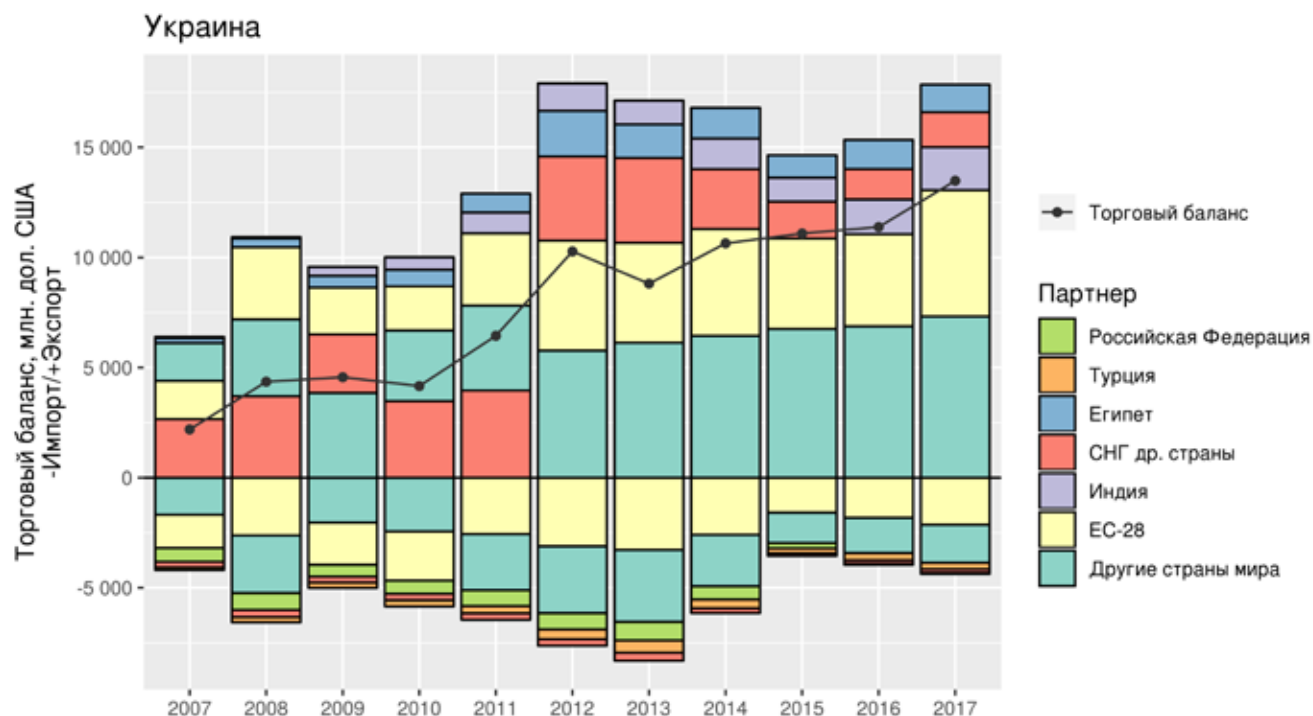
В рассматриваемый период в **Туркменистане** произошел переход от положительного торгового сальдо по агропродовольственным товарам к отрицательному, и с 2008 года страна остаётся нетто-импортером агропродовольствия. В стране до 2015 года наблюдался растущий тренд в экспорте и импорте агропродовольствия, за исключением некоторых лет. Следовательно, в 2014 году были зарегистрированы максимальные объемы экспорта и импорта данных продуктов, достигнув 465,9 млн. долларов США и 656,5 млн. долларов США, соответственно. Однако, в последние годы последовал обратный тренд в объемах торговли агропродовольствием, существенно сократившись до 174,4 млн. долларов США в экспорте и 354,4 млн. долларов США в импорте в 2017 году. Последнее объясняется национальными экспертами тем, что на сокращение в определенной степени влияла проведенная девальвация национальной валюты, а также введение ряда ограничений в валютном обращении для компаний и населения. Кроме того, на сокращение импорта повлияло введение в стране дополнительных таможенных пошлин на отдельные виды товаров с целью поддержки отечественных производителей и стимулирования производства импортозамещающей продукции в стране. Среди основных внешнеторговых партнеров Туркменистана остаются Турция, Российская Федерация, другие страны СНГ, Китай и Европейский союз. Следует также отметить, что доля Турции в экспорте агропродукции страны увеличилась более чем в два раза, с 34% в 2007 году до 78% в 2017 году.

**В связи с отсутствием официальных данных в базе Comtrade в данном анализе была использована «зеркальная» статистика торговых партнеров Туркменистана.*



В период с 2007 по 2017 год в **Узбекистане** наблюдалось снижение, за исключением 2010 года, в экспорте агропродовольственных продуктов в стоимостном выражении, и в конечном счете экспорт заметно сократился до 706,3 млн. долларов США к 2017 году (в 2007 году – 1,7 млрд. долларов США), что является минимальным объемом экспорта за одиннадцать лет. Сокращение экспорта этих товаров, как отмечают национальные эксперты, обусловлено как проводимой государством политикой (постепенное сокращение экспорта хлопка), так и снижением спроса на продовольственную продукцию из Узбекистана в странах – торговых партнерах. С другой стороны, до 2015 года отмечался растущий тренд в импорте агропродукции страны, достигнув в 2014 году максимальной отметки в 1,3 млрд. долларов США. Тем не менее, в 2015-2017 годы наблюдалось уменьшение импорта до 1,0 млрд. долларов США в 2017 году. Узбекистан оставался нетто-экспортером в период с 2007 по 2013 год, однако, после этого страна вернулась к позиции нетто – импортера агропродовольствия, увеличив отрицательное сальдо до 329,5 млн. долларов США к 2017 году. Основными внешнеторговыми партнерами страны являются Казахстан, Российская Федерация, Китай и другие страны СНГ. Следует отметить, что экспорт агропродукции в Казахстан стремительно рос, а доля в общем экспорте агропродукции страны увеличилась с 3% до 49% в анализируемый период. Помимо вышеперечисленных партнеров, Турция и Бангладеш также являются основными партнерами по экспорту; а партнерами по импорту - Европейский союз и Малайзия.

**В связи с отсутствием официальных данных в базе Comtrade в данном анализе была использована «зеркальная» статистика торговых партнеров Узбекистана.*



Украина в период с 2007 по 2017 год оставалась крупнейшим нетто-экспортером агропродовольственной продукции среди двенадцати анализируемых стран, и в стране наблюдалось стремительное увеличение торгового сальдо агропродукции в течение рассматриваемого периода. Этому способствовали: высокий темп роста экспорта агропродукции страны в стоимостном выражении, который был больше чем темп роста импорта; в период с 2013 по 2015 годы объемы сокращения импорта агропродукции составило больше чем в экспорте. Более того, в последние годы отмечались существенное увеличение экспорта агропродукции, достигнув 17,8 млрд. долларов США в 2017 году, а также умеренный рост импорта, составив 4,4 млрд. долларов США в 2017 год. Данное увеличение экспорта, как объясняют национальные эксперты, произошло в основном за счет увеличения физических объемов вывоза основных экспортных агропродовольственных товаров Украины – зерновых и подсолнечного масла, а также вследствие повышения цен на зерновые. За весь рассматриваемый период среди основных партнеров страны в торговле агропродукции отмечалось существенное увеличение экспорта агропродукции в Европейский союз, более чем в три раза - с 1,7 млрд. долларов США в 2007 году до 5,7 млрд. долларов США в 2017 году. Другими важными торговыми партнерами по экспорту являются Индия, Египет, Китай и Турция, а также страны СНГ, доля которых существенно снизилась в общем экспорте агропродукции. Что касается импорта, то около половины (46%) импорта агропродукции страны поступило в последние годы из Европейского союза. Другими основными импортерами агропродукции в Украину являются Турция, США, другие страны СНГ и Бразилия. Стоит отметить, что доля импорта агропродукции Российской Федерации существенно сократилась с 15% (в 2007 году) до 1% к концу анализируемого периода.

Прошедшие мероприятия

Региональный семинар «Использование инструментов ВТО в интересах агробизнеса» и четвертое Ежегодное заседание Группы Экспертов по вопросам сельскохозяйственной торговли в Европе и Центральной Азии

11-13 сентября 2018 года

Одесса, Украина



Представители агробизнеса и эксперты по агроторговле из постсоветских стран встретились в Одессе, чтобы обсудить вопросы агропродовольственной торговли. На семинаре было представлено руководство «Как использовать инструменты ВТО в интересах агробизнеса». Участники были ознакомлены с инструментами ВТО, которые полезны для содействия развитию бизнеса на внутреннем и внешнем рынках агропродовольственных товаров. Докладчиками семинара были освещены следующие вопросы: Соглашение ВТО по сельскому хозяйству; система прозрачности ВТО, включая обязательства по уведомлениям и доступ к ним; практические рекомендации агробизнесу по разрешению торговых вопросов и споров в торговле агропродукцией через процедуры ВТО; практика применения СФС мер при аппроксимации национального законодательства с целью диверсификации экспорта, а также Соглашение ВТО по упрощению процедур торговли.

На ежегодном заседании Экспертной Группы были представлены презентации по последним тенденциям в торговой политике двенадцати стран постсоветского пространства, также участники обсудили результаты работы и согласовали дальнейшую программу деятельности Группы. В программу заседания было включено обсуждение расчетов показателей поддержки сельского хозяйства в шести постсоветских странах, подготовленные Сельскохозяйственным институтом Словении (г. Любляна).

<http://www.fao.org/economic/est/est-events-new/regionalnyi-seminar-ispolzovanie-instrumentov-vto-v-interesakh-agrobiznesa/ru/>

<http://www.fao.org/economic/est/est-events-new/chetvertoe-ezhegodnoe-zasedanie-gruppy-ehkspertov-po-voprosam-torgovli-selskokhoziaistvennoi-torgovli-v-evrope-i-centralnoi-azii/ru/>

<http://www.fao.org/europe/news/detail-news/ru/c/1152143/>



©FAO

Дополнительная информация



<http://www.fao.org/europe/regional-perspectives/iatmi/ru/>

www.fao.org/economic/cistrade/ru

Контакты:



Алла Саранина (Alla.Saranina@fao.org)



Адхам Акбаров (Adkham.Akbarov@fao.org)

