



CONFÉRENCE

Trente-sixième session

Rome, 18 – 23 novembre 2009

État des contributions au 12 novembre 2009

Le présent document résume la situation des contributions au Programme ordinaire au 12 novembre 2009, faisant apparaître les montants recouverts au titre des contributions ordinaires et des arriérés de contributions, comme suit:

- Annexe A – État récapitulatif des contributions au Programme ordinaire au 12 novembre 2009;
- Annexe B – Contributions au Programme ordinaire au 12 novembre 2009;
- Annexe C – États Membres redevables d'arriérés de contributions au 12 novembre 2009;
- Annexe D – Arriérés intégralement versés pendant l'année civile 2009, au 12 novembre 2009;
- Annexe E – Arriérés versés en partie pendant l'année civile 2009, au 12 novembre 2009;
- Annexe F – États Membres n'ayant effectué aucun versement en 2009 en règlement des arriérés de contributions dont ils étaient redevables au 12 novembre 2009;
- Annexe G – États Membres risquant de perdre leur droit de vote, au 12 novembre 2009;
- Annexe H – Modalités de paiement des 15 plus gros contributeurs;
- Annexe I – Vingt-cinq plus gros contributeurs au 12 novembre 2009.

Le tirage du présent document est limité pour réduire au maximum l'impact des méthodes de travail de la FAO sur l'environnement et contribuer à la neutralité climatique. Les délégués et observateurs sont priés d'apporter leur exemplaire personnel en séance et de ne pas demander de copies supplémentaires.

La plupart des documents de réunion de la FAO sont disponibles sur l'Internet, à l'adresse www.fao.org

ANNEXE A

État récapitulatif des contributions au Programme ordinaire^{a,b}

	2009	2008 (à titre de comparaison)
1. Montants restant dus au 1^{er} janvier		
Contributions courantes ^c	222 749 000,00 USD 185 677 500,00 EUR	222 749 000,00 USD 185 677 500,00 EUR
Arriérés de contributions ^c	<u>69 836 551,46 USD</u> <u>61 606 124,99 EUR</u>	<u>60 875 717,64 USD</u> <u>32 842 389,43 EUR</u>
Total	<u>292 585 551,46 USD</u> <u>247 283 624,99 EUR</u>	<u>283 624 717,64 USD</u> <u>218 519 889,43 EUR</u>
2. Montants recouverts du 1^{er} janvier au 12 novembre		
Contributions courantes	159 853 767,21 USD 133 531 052,66 EUR	156 970 159,34 USD 134 559 360,94 EUR
Arriérés de contributions	<u>47 799 863,39 USD</u> <u>57 400 282,28 EUR</u>	<u>12 060 119,52 USD</u> <u>5 057 447,24 EUR</u>
Total	<u>207 653 630,60 USD</u> <u>190 931 334,94 EUR</u>	<u>169 030 278,86 USD</u> <u>139 616 808,18 EUR</u>
3. Montants restant dus au 12 novembre		
Contributions courantes	62 895 232,79 USD 52 146 447,34 EUR	65 778 840,66 USD 51 118 139,06 EUR
Arriérés de contributions	<u>22 036 688,07 USD</u> <u>4 205 842,71 EUR</u>	<u>48 815 598,12 USD</u> <u>27 784 942,19 EUR</u>
Total	<u>84 931 920,86 USD</u> <u>56 352 290,05 EUR</u>	<u>114 594 438,78 USD</u> <u>78 903 081,25 EUR</u>
<u>Versements par tranches exigibles dans les prochaines années</u>	<u>2 438 593,11 USD</u> <u>6 549,44 EUR</u>	<u>4 051 533,13 USD</u> <u>9 592,33 EUR</u>
<u>Total des montants restant dus</u>	<u>87 370 513,97 USD</u> <u>56 358 839,49 EUR</u>	<u>118 645 971,91 USD</u> <u>78 912 673,58 EUR</u>

^a L'Annexe B donne le détail de tous les montants recouverts en 2009.

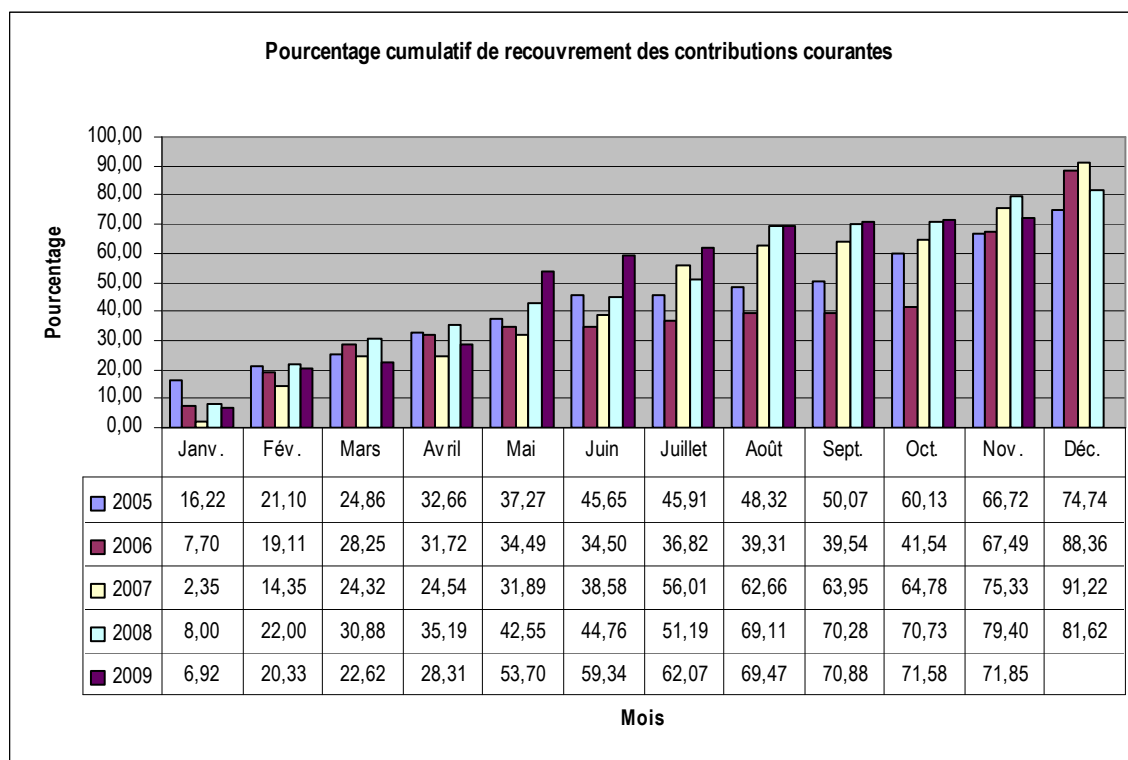
^b Les arriérés de contributions comprennent les montants payables au titre de plans d'échelonnement des versements autorisés par la Conférence.

^c Dont 5 800 000 USD pour le Fonds de péréquation des impôts en 2009 et 5 800 000 USD en 2008.

^d Au 1^{er} janvier, les arriérés de contributions incluent le report du solde de l'exercice précédent plus les paiements d'arriérés dus au 1^{er} janvier moins les nouveaux versements échelonnés approuvés par la Conférence et les contributions des nouveaux Membres, le cas échéant.

Contributions courantes

4. Les statistiques ci-après indiquent les pourcentages cumulatifs de recouvrement des contributions courantes au cours des cinq dernières années.



Les chiffres concernant les montants recouverts sont obtenus en additionnant les montants reçus en USD et en EUR. Tous les chiffres indiqués sont calculés au dernier jour du mois, sauf ceux du mois de novembre, arrêtés au 12 novembre 2009.

5. On trouvera ci-après la situation au 12 novembre 2009 des contributions ordinaires des États Membres, au titre de 2009, ainsi que les chiffres comparatifs des quatre années précédentes à la même date:

Nombre d'États Membres

	<u>2009</u> <u>USD</u>	<u>2009</u> <u>EUR</u>	<u>2008</u> <u>USD</u>	<u>2008</u> <u>EUR</u>	<u>2007</u> <u>USD</u>	<u>2007</u> <u>EUR</u>	<u>2006</u> <u>USD</u>	<u>2006</u> <u>EUR</u>	<u>2005</u> <u>USD</u>	<u>2005</u> <u>EUR</u>
Contributions intégralement versées	140	127	137	126	135	123	120	99	115	104
Contributions partiellement versées	6	15	8	8	8	14	13	23	13	15
Aucun paiement	<u>45</u>	<u>49</u>	<u>46</u>	<u>57</u>	<u>45</u>	<u>51</u>	<u>55</u>	<u>66</u>	<u>59</u>	<u>68</u>
Total	<u>191</u>	<u>191</u>	<u>191</u>	<u>191</u>	<u>188</u>	<u>188</u>	<u>188</u>	<u>188</u>	<u>187</u>	<u>187</u>

Arriérés de contributions

6. On trouvera ci-après la situation au 12 novembre 2009 des arriérés de contributions des États Membres:

Nombre d'États Membres

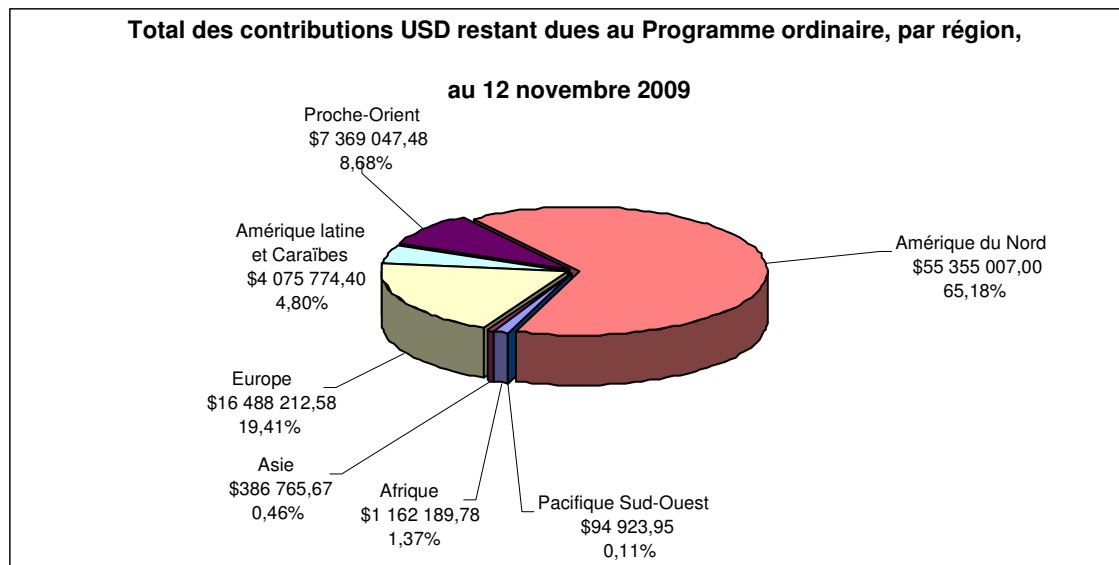
Arriérés au 1^{er} janvier 2009	73	
Arriérés intégralement versés (<i>Annexe D</i>)		25
Arriérés partiellement versés (<i>Annexe E</i>)		23
Aucun paiement (<i>Annexe F</i>)		25
Arriérés au 12 novembre 2009 (<i>Annexe C</i>)	48	

7. Informations complémentaires sur les arriérés dus au 12 novembre 2009

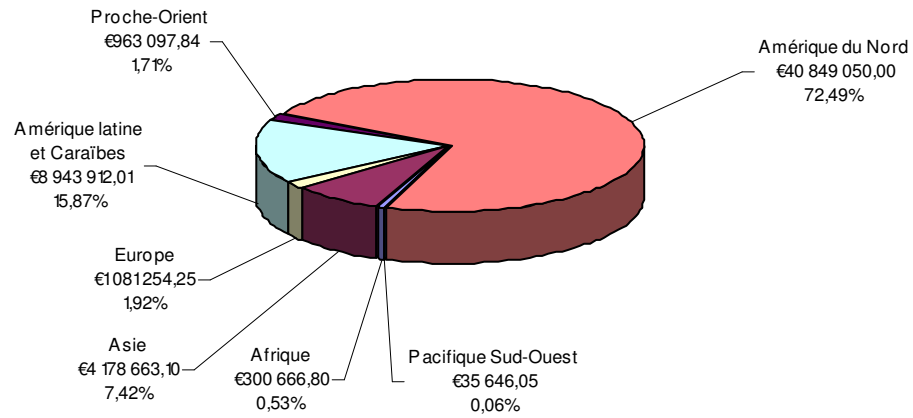
- Le total des arriérés au 12 novembre s'élevait à 22 036 688,07 USD et 4 205 842,71 EUR (*Annexe B/Annexe C*) soit 5,72 pour cent des contributions mises en recouvrement.
- Six États Membres étaient redevables d'arriérés de plus de 1 million d'USD (*Annexe C*).
- Les arriérés des États redevables de plus de 1 million d'USD représentaient 79,32 pour cent du total des arriérés.
- Vingt et un États Membres avaient accumulé des arriérés tels qu'ils risquaient de perdre leur droit de vote en vertu de l'Article III.4 de l'Acte constitutif (*Annexe G*).

Total des contributions non réglées

8. Le graphique ci-après indique la répartition géographique de l'ensemble des contributions au Programme ordinaire restant dues en USD et en EUR, au 12 novembre 2009.



**Total des contributions EUR restant dues au Programme ordinaire, par région,
au 12 novembre 2009**



Contributions au Programme ordinaire
Situation au: 12 novembre 2009

États Membres	Montants recouvrés: ¹		Contributions restant dues				Total des montants restant dus	
	Montants recouvrés à ce jour ³		Au titre des contributions de 2009		Arriérés: 2008 et années antérieures ²			
	USD	EUR	USD	EUR	USD	EUR	USD	EUR
Afghanistan	2 169,49	1 856,77	-	-	-	-	-	-
Albanie	13 016,94	11 140,65	-	-	-	-	-	-
Algérie	186 576,14	159 682,65	-	-	-	-	-	-
Andorre	17 355,92	14 854,20	-	-	-	-	-	-
Angola	6 508,47	5 570,33	-	-	-	-	-	-
Antigua-et-Barbuda	-	-	4 338,98	3 713,55	322 763,77	21 333,49	327 102,75	25 047,04
Argentine	13 092 521,07	1 545 230,00	709 423,23	607 165,43	1 721 177,25	1 545 231,07	2 430 600,48	2 152 396,50
Arménie	79 338,98	3 713,55	-	-	-	-	-	-
Australie	3 896 404,04	3 334 767,90	-	-	-	-	-	-
Autriche	1 933 015,59	1 654 386,53	-	-	-	-	-	-
Azerbaïdjan	136 529,70	9 728,73	-	-	-	-	-	-
Bahamas	34 711,84	29 708,40	-	-	-	-	-	-
Bahreïn	71 593,17	61 273,58	-	-	-	-	-	-
Bangladesh	21 694,90	18 567,75	-	-	-	-	-	-
Barbade	19 525,41	16 710,98	-	-	-	-	-	-
Bélarus	43 389,80	37 135,50	-	-	-	-	-	-
Belgique	2 403 794,92	2 057 306,70	-	-	-	-	-	-
Belize	2 169,49	1 856,77	-	-	-	-	-	-
Bénin	2 169,49	3 645,99	-	-	-	-	-	-
Bhoutan	2 169,49	1 856,77	-	-	-	-	-	-
Bolivie (État plurinational de)	55 636,29	-	13 016,94	11 140,65	20 070,17	12 201,61	33 087,11	23 342,26
Bosnie-Herzégovine	13 016,94	11 140,65	-	-	-	-	-	-
Botswana	30 372,86	-	-	25 994,85	-	-	-	25 994,85
Brazil	1 909 151,20	1 633 962,00	-	-	-	-	-	-
Bulgarie	43 389,80	-	43 389,80	37 135,50	-	-	43 389,80	37 135,50
Burkina Faso	4 338,98	3 713,55	-	-	-	-	-	-
Burundi	8 392,53	-	2 169,49	1 856,77	21 863,58	2 341,58	24 033,07	4 198,35
Cambodge	2 169,49	1 856,77	-	-	-	-	-	-
Cameroun	19 525,41	16 710,98	-	-	-	-	-	-
Canada	6 491 114,08	5 555 470,80	-	-	-	-	-	-
Cap-Vert	6 104,29	5 481,35	-	-	-	-	-	-
République centrafricaine	216 902,74	10 738,28	-	-	-	-	-	-
Tchad	2 169,49	1 856,77	-	-	-	-	-	-
Chili	351 457,38	276 857,22	-	23 940,33	-	862 219,10	-	886 159,43
Chine	5 814 233,20	4 976 157,00	-	-	-	-	-	-
Colombie	229 965,94	1 737,50	-	195 080,65	-	-	-	195 080,65
Comores	-	-	2 169,49	1 856,77	277 031,63	8 881,51	279 201,12	10 738,28
Congo	2 169,49	1 856,77	-	-	-	-	-	-
Îles Cook	2 169,49	1 856,77	2 169,49	1 856,77	-	-	2 169,49	1 856,77
Costa Rica	229 758,52	54 373,43	-	59 416,80	-	184 778,39	-	244 195,19
Croatie	108 474,50	92 838,75	-	-	-	-	-	-
Cuba	83 000,00	-	117 152,46	100 265,85	189 499,74	182 135,00	306 652,20	282 400,85
Chypre	95 457,56	81 698,10	-	-	-	-	-	-
République tchèque	611 796,18	523 610,55	-	-	-	-	-	-

Contributions au Programme ordinaire
Situation au: 12 novembre 2009

États Membres	Montants recouvrés: ¹		Contributions restant dues				Total des montants restant dus	
	Montants recouvrés à ce jour ³		Au titre des contributions de 2009		Arriérés: 2008 et années antérieures ²			
	USD	EUR	USD	EUR	USD	EUR	USD	EUR
Côte d'Ivoire	-	-	19 525,41	16 710,98	19 525,41	44 678,22	39 050,82	61 389,20
République populaire démocratique de Corée	15 186,43	25 994,86	-	-	-	-	-	-
République démocratique du Congo	-	-	6 508,47	5 570,33	38 522,23	30 203,39	45 030,70	35 773,72
Danemark	1 611 931,07	1 379 583,83	-	-	-	-	-	-
Djibouti	-	-	2 169,49	1 856,77	2 169,49	1 826,77	4 338,98	3 683,54
Dominique	-	-	2 169,49	1 856,77	-	3 624,58	2 169,49	5 481,35
République dominicaine	52 189,65	43 794,02	52 067,76	44 562,60	96 825,06	208 683,86	148 892,82	253 246,46
Équateur	45 559,29	43 420,50	-	-	-	-	-	-
Égypte	193 084,61	165 252,98	-	-	-	-	-	-
El Salvador	43 389,80	34 338,40	-	2 797,10	-	-	-	2 797,10
Guinée équatoriale	-	-	4 338,98	3 713,55	2 902,81	1 307,96	7 241,79	5 021,51
Érythrée	4 338,98	3 713,54	-	-	-	-	-	-
Estonie	34 711,84	29 708,40	-	-	-	-	-	-
Éthiopie	-	-	6 508,47	5 570,33	-	-	6 508,47	5 570,33
Fidji	6 508,47	5 570,33	-	-	-	-	-	-
Finlande	1 230 100,83	1 052 791,43	-	-	-	-	-	-
France	13 737 210,68	11 757 099,30	-	-	-	-	-	-
Gabon	-	-	17 355,92	14 854,20	-	-	17 355,92	14 854,20
Gambie	2 169,49	1 856,77	-	-	-	-	-	-
Géorgie	26 508,47	5 570,33	-	-	1 217 323,08	-	1 217 323,08	-
Allemagne	18 698 834,31	16 003 543,73	-	-	-	-	-	-
Ghana	1 616,72	355,88	8 677,96	7 427,10	-	-	8 677,96	7 427,10
Grèce	1 299 524,51	1 112 208,23	-	-	-	-	-	-
Grenade	-	-	2 169,49	1 856,77	-	-	2 169,49	1 856,77
Guatemala	129 477,92	16 044,92	-	59 416,80	-	47 644,94	-	107 061,74
Guinée	4 338,98	13 687,45	-	482,06	-	-	-	482,06
Guinée-Bissau	-	-	2 169,49	1 856,77	104 742,25	8 881,51	106 911,74	10 738,28
Guyana	2 169,49	773,99	-	1 856,77	-	1 082,78	-	2 939,55
Haïti	-	-	4 338,98	3 713,55	4 338,98	5 303,42	8 677,96	9 016,97
Honduras	10 847,45	7 980,15	-	1 303,73	-	-	-	1 303,73
Hongrie	531 525,05	454 909,88	-	-	-	-	-	-
Islande	80 271,13	137 401,36	-	-	-	-	-	-
Inde	980 609,48	839 262,30	-	-	-	-	-	-
Indonésie	351 457,38	300 797,55	-	-	-	-	-	-
Iran (République islamique d')	688 477,11	618 924,88	379 995,30	336 076,28	-	-	379 995,30	336 076,28
Iraq	580 155,38	78 318,97	-	-	4 928 517,30	454 206,07	4 928 517,30	454 206,07
Irlande	969 762,03	829 978,43	-	-	-	-	-	-
Israël	913 355,29	781 702,28	-	-	-	-	-	-
Italie	11 073 076,96	9 476 979,60	-	-	-	-	-	-
Jamaïque	7 572,42	18 567,75	14 122,48	-	-	-	14 122,48	-
Japon	36 243 499,94	31 019 283,15	-	-	-	-	-	-
Jordanie	26 033,88	22 281,30	-	-	-	-	-	-
Kazakhstan	62 915,21	53 846,48	-	-	-	-	-	-
Kenya	21 694,90	18 567,75	-	-	-	-	-	-

Contributions au Programme ordinaire

Situation au: 12 novembre 2009

États Membres	Montants recouvrés: ¹		Contributions restant dues				Total des montants restant dus	
	Montants recouvrés à ce jour ³		Au titre des contributions de 2009		Arriérés: 2008 et années antérieures ²			
	USD	EUR	USD	EUR	USD	EUR	USD	EUR
Kiribati	2 169,49	1 856,77	-	-	3 530,62	-	3 530,62	-
Koweït	397 016,67	339 789,83	-	-	-	-	-	-
Kirghizistan	4 338,98	1 706,31	-	150,46	870 801,26	8 881,51	870 801,26	9 031,97
République démocratique populaire lao	2 169,49	-	-	1 856,77	-	-	-	1 856,77
Lettonie	39 050,82	33 421,95	-	-	-	-	-	-
Liban	73 762,66	63 130,35	-	-	-	-	-	-
Lesotho	2 169,49	1 856,77	-	-	-	-	-	-
Libéria	8 927,97	-	-	1 856,77	291 628,76	8 881,51	291 628,76	10 738,28
Jamahiriya arabe libyenne	170 931,72	230 240,10	134 508,38	-	73 537,77	-	208 046,15	-
Lituanie	67 254,19	57 560,03	-	-	-	-	-	-
Luxembourg	186 576,14	159 682,65	-	-	-	-	-	-
Madagascar	4 338,98	48,42	-	3 665,13	-	-	-	3 665,13
Malawi	2 169,49	1 856,77	-	-	-	-	-	-
Malaisie	414 372,59	354 644,03	-	-	-	-	-	-
Maldives	2 169,49	1 856,77	-	-	-	-	-	-
Mali	2 169,49	1 856,77	-	-	-	-	-	-
Malte	36 881,33	31 565,18	-	-	-	-	-	-
Îles Marshall	2 169,49	1 750,46	-	106,31	-	-	-	106,31
Mauritanie	-	-	2 169,49	1 856,77	5 700,11	5 392,39	7 869,60	7 249,16
Maurice	23 864,39	20 424,53	-	-	-	-	-	-
Mexique	10 103 280,50	8 899 068,42	-	3 790 849,80	-	-	-	3 790 849,80
Micronésie (États fédérés de)	2 169,49	1 748,44	-	1 856,77	-	3 146,98	-	5 003,75
République de Moldova	112 169,49	1 856,77	-	-	-	-	-	-
Monaco	6 508,47	5 570,33	-	-	-	-	-	-
Mongolie	2 169,49	1 856,77	-	-	-	-	-	-
Monténégro	2 770,85	1 856,77	-	-	2 009,46	-	2 009,46	-
Maroc	91 118,58	77 984,55	-	-	-	-	-	-
Mozambique	2 169,49	650,84	-	1 205,93	-	-	-	1 205,93
Myanmar	21 694,90	20 095,31	-	-	-	163,97	-	163,97
Namibie	13 016,94	11 140,65	-	-	-	-	-	-
Nauru	-	-	2 169,49	1 856,77	16 342,63	8 881,51	18 512,12	10 738,28
Népal	6 508,47	5 570,33	-	-	-	-	-	-
Pays-Bas	4 082 980,18	3 494 450,55	-	-	-	-	-	-
Nouvelle-Zélande	557 558,93	477 191,18	-	-	-	-	-	-
Nicaragua	-	-	4 338,98	3 713,55	6 104,29	9 573,48	10 443,27	13 287,03
Niger	-	-	2 169,49	1 856,77	1 765,31	-	3 934,80	1 856,77
Nigéria	104 135,52	84 355,81	-	64 592,08	28 488,17	-	28 488,17	64 592,08
Nioué	2 169,49	1 856,77	-	-	-	-	-	-
Norvège	1 705 219,14	1 459 425,15	-	-	-	-	-	-
Oman	158 372,77	135 544,58	-	-	-	-	-	-
Pakistan	262,41	107 109,05	127 999,91	109 549,73	-	2 440,68	127 999,91	111 990,41
Palaos	-	-	2 169,49	1 856,77	8 488,13	8 881,51	10 657,62	10 738,28
Panama	49 898,27	42 705,83	-	-	-	-	-	-
Papouasie-Nouvelle-Guinée	4 338,98	3 713,55	-	-	-	-	-	-

Contributions au Programme ordinaire
Situation au: 12 novembre 2009

États Membres	Montants recouvrés: ¹		Contributions restant dues				Total des montants restant dus	
	Montants recouvrés à ce jour ³		Au titre des contributions de 2009		Arriérés: 2008 et années antérieures ²			
	USD	EUR	USD	EUR	USD	EUR	USD	EUR
Paraguay	-	-	10 847,45	9 283,88	-	107 266,59	10 847,45	116 550,47
Pérou	50 000,00	-	169 220,22	144 828,45	223 405,78	311 002,12	392 626,00	455 830,57
Philippines	169 220,22	398 419,08	-	3 974,00	-	-	-	3 974,00
Pologne	1 093 422,96	-	-	935 814,60	-	-	-	935 814,60
Portugal	1 149 829,70	984 090,75	-	-	-	-	-	-
Qatar	186 576,14	67 098,68	-	92 583,97	-	-	-	92 583,97
République de Corée	9 217 566,56	-	258 765,76	4 055 196,60	-	-	258 765,76	4 055 196,60
Roumanie	151 864,30	129 974,25	-	-	-	-	-	-
Fédération de Russie	2 616 404,94	2 239 270,65	-	-	-	-	-	-
Rwanda	2 169,49	1 856,77	-	-	-	-	-	-
Saint-Kitts-et-Nevis	2 169,49	1 856,77	-	-	-	-	-	-
Sainte-Lucie	-	-	2 169,49	1 856,77	-	-	2 169,49	1 856,77
Saint-Vincent-et-les Grenadines	2 169,49	3 713,54	2 169,49	-	-	-	2 169,49	-
Samoa	-	1 856,77	2 169,49	-	-	-	2 169,49	-
Saint-Marin	6 508,47	5 570,33	-	-	-	-	-	-
Sao Tomé-et-Principe	-	-	2 169,49	1 856,77	274 252,25	8 881,51	276 421,74	10 738,28
Arabie saoudite	1 631 456,48	1 396 294,80	-	-	-	-	-	-
Sénégal	8 677,96	534,50	-	6 892,60	-	-	-	6 892,60
Serbie	45 559,29	38 992,28	-	-	-	-	-	-
Seychelles	18 947,43	4 414,86	-	-	-	-	-	-
Sierra Leone	85 885,42	-	2 169,49	1 856,77	11 157,16	8 881,51	13 326,65	10 738,28
Slovaquie	136 677,87	116 976,83	-	-	-	-	-	-
Slovénie	-	180 107,18	210 440,53	-	-	-	210 440,53	-
Îles Salomon	13 450,94	1 856,77	-	-	51 376,14	3 489,12	51 376,14	3 489,12
Somalie	-	-	2 169,49	1 856,77	350 156,25	8 881,51	352 325,74	10 738,28
Afrique du Sud	633 491,08	542 178,30	-	-	-	-	-	-
Espagne	-	5 538 759,83	6 471 588,67	-	-	-	6 471 588,67	-
Sri Lanka	34 711,84	29 708,40	-	-	-	-	-	-
Soudan	4 110,98	18 567,75	17 583,92	-	-	-	17 583,92	-
Suriname	4 338,98	3 713,54	-	-	-	-	-	-
Swaziland	8 677,96	3 713,55	-	-	-	-	-	-
Suède	2 334 371,24	1 997 889,90	-	-	-	-	-	-
Suisse	2 651 116,78	2 268 979,05	-	-	-	-	-	-
République arabe syrienne	34 711,84	29 708,40	-	-	-	-	-	-
Tadjikistan	9 300,00	-	2 169,49	1 856,77	134 821,56	4 459,38	136 991,05	6 316,15
Thaïlande	405 694,63	347 216,93	-	-	-	-	-	-
l'ex-République yougoslave de Macédoine	10 847,45	9 283,88	-	-	-	-	-	-
Timor-Leste	6 104,29	-	-	1 856,77	-	3 624,58	-	5 481,35
Togo	2 169,49	1 856,77	-	-	-	-	-	-
Tonga	2 169,49	1 856,77	-	-	-	-	-	-
Trinité-et-Tobago	60 576,23	50 132,93	-	-	-	-	-	-
Tunisie	67 254,19	57 560,03	-	-	-	620,63	-	620,63
Turquie	815 103,02	711 144,83	15 811,65	-	-	-	15 811,65	-
Turkménistan	-	-	13 016,94	11 140,65	457 430,84	39 320,93	470 447,78	50 461,58

Contributions au Programme ordinaire

Situation au: 12 novembre 2009

États Membres	Montants recouvrés: ¹		Contributions restant dues				Total des montants restant dus	
	Montants recouvrés à ce jour ³		Au titre des contributions de 2009		Arriérés: 2008 et années antérieures ²			
	USD	EUR	USD	EUR	USD	EUR	USD	EUR
Tuvalu	-	1 856,77	2 169,49	-	-	-	2 169,49	-
Ouganda	-	5 865,66	6 508,47	181,78	-	-	6 508,47	181,78
Ukraine	-	-	97 627,05	83 554,88	-	-	97 627,05	83 554,88
Émirats arabes unis	659 524,96	564 459,60	-	-	-	-	-	-
Royaume-Uni	14 481 345,75	12 393 973,13	-	-	-	-	-	-
République-Unie de Tanzanie	13 016,94	11 140,65	-	-	-	-	-	-
États-Unis d'Amérique	22 190 349,00	45 917 377,00	53 528 780,00	40 849 050,00	1 826 227,00	-	55 355 007,00	40 849 050,00
Uruguay	-	50 132,93	58 576,23	-	-	-	58 576,23	-
Ouzbékistan	17 355,92	14 854,20	-	-	24 714,34	24 749,27	24 714,34	24 749,27
Vanuatu	-	-	2 169,49	1 856,77	2 169,49	1 856,77	4 338,98	3 713,54
Venezuela (République bolivarienne du)	110 599,80	-	325 467,69	373 211,78	-	-	325 467,69	373 211,78
Viet Nam	52 067,76	44 562,60	-	-	-	-	-	-
Yémen	16 898,71	13 224,71	-	-	-	-	-	-
Yougoslavie	-	-	-	-	8 405 308,00	-	8 405 308,00	-
Zambie	2 169,49	1 856,77	-	-	-	-	-	-
Zimbabwe	17 355,92	14 854,20	-	-	-	-	-	-
Total	\$ 207 653 630,60	€ 190 931 334,94	\$ 62 895 232,79	€ 52 146 447,34	\$ 22 036 688,07	€ 4 205 842,71	\$ 84 931 920,86	€ 56 352 290,05

^{1/} Sur les montants reçus en USD, 159 853 767,21 USD ont été crédités aux contributions de 2009 et 47 799 863,39 USD aux arriérés. Sur les montants reçus en EUR, 133 531 052,66 EUR ont été crédités aux contributions de 2009 et 57 400 282,28 aux arriérés.

^{2/} Y compris les tranches d'arriérés de 1 259 256,83 USD et 2 341,58 EUR dues en 2009.

^{3/} Y compris les avances reportées des années précédentes.

Arriérés réglés par tranches annuelles, conformément à une autorisation de la Conférence - Tableau récapitulatif

États Membres	Montants recouvrés		Tranches dues				Total des montants dus	
	USD	EUR	En 2009	En 2009	Les années suivantes	Les années suivantes	USD	EUR
Arménie	75 000,00	-	-	-	1 353 298,63	-	1 353 298,63	-
Azerbaïdjan	125 682,26	-	-	-	502 729,04	-	502 729,04	-
Bolivie (État plurinational de)	-	-	20 070,17	-	-	-	20 070,17	-
Burundi	8 392,53	-	21 863,58	2 341,58	30 256,11	2 341,58	52 119,69	4 683,16
Géorgie	20 000,00	-	1 217 323,08	-	-	-	1 217 323,08	-
République de Moldova	110 000,00	-	-	-	464 658,63	-	464 658,63	-
Seychelles	14 608,45	701,31	-	-	87 650,70	4 207,86	87 650,70	4 207,86
Total	353 683,24	701,31	1 259 256,83	2 341,58	2 438 593,11	6 549,44	3 697 849,94	8 891,02

États Membres redevables d'arriérés de contributions au 12 novembre 2009

États Membres	Arriérés de contributions restant dus					Total des arriérés
	2008	2007	2006	2005	Années précédentes	
1 Argentine			\$ 1 721 177,25			\$ 1 721 177,25
2 Chili			€ 1 545 231,07			€ 1 545 231,07
3 Géorgie	€ 300 797,55	€ 403 059,54	€ 158 362,01			€ 862 219,10
4 Iraq	\$ 1 217 323,08			\$ 6 610,79	\$ 4 921 906,51	\$ 4 928 517,30
5 États-Unis d'Amérique	€ 27 851,63			€ 238 410,89	€ 187 943,55	€ 454 206,07
6 Yougoslavie				\$ 71 032,00	\$ 1 755 195,00	\$ 1 826 227,00
Arriérés de plus de 1 000 000 USD	\$ 1 217 323,08	\$ -	\$ 1 721 177,25	\$ 77 642,79	\$ 15 082 409,51	\$ 18 098 552,63
	€ 328 649,18	€ 403 059,54	€ 1 703 593,08	€ 238 410,89	€ 187 943,55	€ 2 861 656,24
7 Antigua-et-Barbuda	\$ 4 338,98	\$ 5 295,93	\$ 5 295,93	\$ 3 404,95	\$ 304 427,98	\$ 322 763,77
8 Comores	€ 3 713,55	€ 5 303,42	€ 5 303,42	€ 3 506,55	€ 3 506,55	€ 21 333,49
9 Cuba	\$ 2 169,49	\$ 1 765,31	\$ 1 765,31	\$ 1 694,01	\$ 269 637,51	\$ 277 031,63
10 République dominicaine	€ 1 856,77	€ 1 767,81	€ 1 767,81	€ 1 744,56	€ 1 744,56	€ 8 881,51
11 Kirghizistan	\$ 117 152,46	\$ 72 347,28	\$ 72 347,28	\$ 36 839,30	\$ 865 576,63	\$ 189 499,74
12 Libéria	€ 100 265,85	€ 77 783,42	€ 77 783,42	€ 4 085,73	€ 1 744,56	€ 182 135,00
13 Pérou	\$ 52 067,76	\$ 44 757,30	\$ 44 757,30	\$ 1 694,01	\$ 291 628,76	\$ 96 825,06
14 Sao Tomé-et-Principe	€ 44 562,60	€ 63 640,98	€ 63 640,98	€ 1 744,56	€ 1 744,56	€ 208 683,86
15 Somalie	\$ 1 765,31	\$ 1 765,31	\$ 1 765,31	\$ 1 694,01	\$ 870 801,26	\$ 870 801,26
16 Turkménistan	€ 1 856,77	€ 1 767,81	€ 1 767,81	€ 1 744,56	€ 1 744,56	€ 8 881,51
Arriérés de 250 000 USD à 1 000 000 USD	\$ 362 304,83	\$ 192 473,86	\$ 21 183,72	\$ 15 279,94	\$ 2 762 552,99	\$ 3 353 795,34
	€ 313 794,95	€ 330 579,57	€ 90 708,21	€ 54 319,76	€ 17 480,46	€ 806 882,95
17 Bolivie (État plurinational de)	\$ 20 070,17					\$ 20 070,17
18 Burundi	€ 11 140,65			€ 1 060,96		€ 12 201,61
19 Costa Rica	\$ 21 863,58					\$ 21 863,58
20 Côte d'Ivoire	€ 2 341,58					€ 2 341,58
21 République démocratique du Congo	€ 59 416,80	€ 54 801,96	€ 54 801,96	€ 15 757,67		€ 184 778,39
22 Djibouti	\$ 19 525,41	\$ 17 678,05	\$ 10 289,19			\$ 19 525,41
23 Dominique	€ 16 710,98	€ 17 678,05	€ 10 289,19			€ 44 678,22
24 Guinée équatoriale	\$ 6 508,47	\$ 5 295,93	\$ 5 295,93	\$ 6 809,90	\$ 14 612,00	\$ 38 522,23
	€ 5 570,33	€ 5 303,42	€ 5 303,42	€ 7 013,11	€ 7 013,11	€ 30 203,39
	\$ 2 169,49					\$ 2 169,49
	€ 1 826,77					€ 1 826,77
						\$ -
	€ 1 856,77	€ 1 767,81				€ 3 624,58
	\$ 2 902,81					\$ 2 902,81

États Membres redevables d'arriérés de contributions au 12 novembre 2009

	États Membres	Arriérés de contributions restant dus					Total des arriérés
		2008	2007	2006	2005	Années précédentes	
25	Guatemala	€ 1 307,96					€ 1 307,96
		\$ -					\$ -
		€ 47 644,94					€ 47 644,94
26	Guinée-Bissau	\$ 2 169,49	\$ 1 765,31	\$ 1 765,31	\$ 1 694,01	\$ 97 348,13	\$ 104 742,25
		€ 1 856,77	€ 1 767,81	€ 1 767,81	€ 1 744,56	€ 1 744,56	€ 8 881,51
27	Guyana						\$ -
		€ 1 082,78					€ 1 082,78
28	Haïti	\$ 4 338,98					\$ 4 338,98
			€ 5 303,42				€ 5 303,42
29	Kiribati		\$ 1 765,31	\$ 1 765,31			\$ 3 530,62
							€ -
30	Jamahiriya arabe libyenne		\$ 73 537,77				\$ 73 537,77
							€ -
31	Mauritanie	\$ 2 169,49	\$ 1 765,31	\$ 1 765,31			\$ 5 700,11
		€ 1 856,77	€ 1 767,81	€ 1 767,81			€ 5 392,39
32	Micronésie (États fédérés de)						\$ -
		€ 1 856,77	€ 1 290,21				€ 3 146,98
33	Monténégro	\$ 2 009,46					\$ 2 009,46
							€ -
34	Myanmar						\$ -
		€ 163,97					€ 163,97
35	Nauru	\$ 2 169,49	\$ 1 765,31	\$ 1 765,31	\$ 1 694,01	\$ 8 948,51	\$ 16 342,63
		€ 1 856,77	€ 1 767,81	€ 1 767,81	€ 1 744,56	€ 1 744,56	€ 8 881,51
36	Nicaragua	\$ 4 338,98	\$ 1 765,31				\$ 6 104,29
		€ 3 713,55	€ 1 767,81	€ 1 767,81	€ 1 744,56	€ 579,75	€ 9 573,48
37	Niger		\$ 1 765,31				\$ 1 765,31
							€ -
38	Nigéria	\$ 28 488,17					\$ 28 488,17
							€ -
39	Pakistan						\$ -
		€ 2 440,68					€ 2 440,68
40	Palaos	\$ 2 169,49	\$ 1 765,31	\$ 1 765,31	\$ 1 694,01	\$ 1 094,01	\$ 8 488,13
		€ 1 856,77	€ 1 767,81	€ 1 767,81	€ 1 744,56	€ 1 744,56	€ 8 881,51
41	Paraguay						\$ -
		€ 9 283,88	€ 21 213,66	€ 21 213,66	€ 28 052,44	€ 27 502,95	€ 107 266,59
42	Sierra Leone	\$ 2 169,49	\$ 1 765,31	\$ 1 765,31	\$ 1 694,01	\$ 3 763,04	\$ 11 157,16
		€ 1 856,77	€ 1 767,81	€ 1 767,81	€ 1 744,56	€ 1 744,56	€ 8 881,51
43	Îles Salomon				\$ 1 694,01	\$ 49 682,13	\$ 51 376,14
					€ 1 744,56	€ 1 744,56	€ 3 489,12
44	Tadjikistan	\$ 2 169,49				\$ 132 652,07	\$ 134 821,56
		€ 1 856,77	€ 1 767,81	€ 834,80			€ 4 459,38
45	Timor-Leste						\$ -
		€ 1 856,77	€ 1 767,81				€ 3 624,58
46	Tunisie						\$ -
		€ 620,63					€ 620,63
47	Ouzbékistan		\$ 24 714,34				\$ 24 714,34
			€ 24 749,27				€ 24 749,27
48	Vanuatu	\$ 2 169,49					\$ 2 169,49
		€ 1 856,77					€ 1 856,77
	Arriérés de moins de 250 000 USD	\$ 127 401,95	\$ 117 670,52	\$ 15 887,79	\$ 15 279,95	\$ 308 099,89	\$ 584 340,10
		€ 181 833,20	€ 146 250,28	€ 103 049,89	€ 62 351,54	€ 43 818,61	€ 537 303,52
	Total de tous les États Membres	\$ 1 707 029,86	\$ 310 144,38	\$ 1 758 248,76	\$ 108 202,68	\$ 18 153 062,39	\$ 22 036 688,07
		€ 824 277,33	€ 879 889,39	€ 1 897 351,18	€ 355 082,19	€ 249 242,62	€ 4 205 842,71

Arriérés intégralement versés pendant l'année 2009 au 12 novembre 2009

N°	États Membres	Arriérés versés en USD	Arriérés versés en EUR
1	Arménie	\$ 75 000,00	€ -
2	Azerbaïdjan	\$ 125 682,25	€ 444,85
3	Bénin	\$ -	€ 1 789,22
4	Bulgarie	\$ 43 389,80	€ -
5	Cap-Vert	\$ 3 934,80	€ 3 624,58
6	République centrafricaine	\$ 214 733,25	€ 8 881,51
7	Îles Cook	\$ 2 169,49	€ 1 856,77
8	République populaire démocratique de Corée	\$ -	€ 12 997,43
9	Équateur	\$ -	€ 4 428,22
10	Érythrée	\$ 2 169,49	€ 1 856,77
11	Ghana	\$ 1 616,72	€ 355,88
12	Guinée	\$ 2 169,49	€ 12 312,74
13	Islande	\$ -	€ 68 700,68
14	Iran (République islamique d')	\$ 675 794,72	€ 618 924,88
15	Mexique	\$ 5 182 877,18	€ 8 478 752,52
16	République de Moldova	\$ 110 000,00	€ -
17	Philippines	\$ -	€ 257 564,63
18	République de Corée	\$ 4 738 166,16	€ -
19	Seychelles	\$ 14 608,45	€ 701,31
20	Saint-Vincent-et-les Grenadines	\$ 2 169,49	€ 1 856,77
21	Suriname	\$ 2 169,49	€ 1 856,77
22	Swaziland	\$ 4 338,98	€ -
23	Trinité-et-Tobago	\$ 2 000,00	€ -
24	Ouganda	\$ -	€ 477,11
25	Yémen	\$ 1 712,28	€ 227,28
	Total de tous les États Membres	\$ 11 204 702,04	€ 9 477 609,92

Arriérés partiellement versés pendant l'année civile 2009 au 12 novembre 2009

N°	États Membres	Arriérés versés USD	Arriérés versés EUR	Arriérés restants USD	Arriérés restants EUR
1	Argentine	\$ 13 092 521,07	€ 1 545 230,00	\$ 1 721 177,25	€ 1 545 231,07
2	Bolivie (État plurinational de)	\$ 55 636,29	€ -	\$ 20 070,17	€ 12 201,61
3	Burundi	\$ 8 392,53	€ -	\$ 21 863,58	€ 2 341,58
4	Costa Rica	\$ 160 334,84	€ 54 373,43	\$ -	€ 184 778,39
5	Cuba	\$ 83 000,00	€ -	\$ 189 499,74	€ 182 135,00
6	République dominicaine	\$ 52 189,65	€ 43 794,02	\$ 96 825,06	€ 208 683,86
7	Géorgie	\$ 20 000,00	€ -	\$ 1 217 323,08	€ -
8	Guatemala	\$ 60 054,24	€ 16 044,92	\$ -	€ 47 644,94
9	Guyana	\$ -	€ 773,99	\$ -	€ 1 082,78
10	Iraq	\$ 547 613,03	€ 50 467,34	\$ 4 928 517,30	€ 454 206,07
11	Kirghizistan	\$ 2 169,49	€ -	\$ 870 801,26	€ 8 881,51
12	Libéria	\$ 6 758,48	€ -	\$ 291 628,76	€ 8 881,51
13	Jamahiriya arabe libyenne	\$ 170 931,72	€ 115 120,05	\$ 73 537,77	€ -
14	Micronésie (États fédérés de)	\$ -	€ 1 748,44	\$ -	€ 3 146,98
15	Monténégro	\$ 601,36	€ -	\$ 2 009,46	€ -
16	Myanmar	\$ 10 847,45	€ 10 811,43	\$ -	€ 163,97
17	Nigéria	\$ -	€ 59 822,69	\$ 28 488,17	€ -
18	Pakistan	\$ 262,41	€ 107 109,05	\$ -	€ 2 440,68
19	Pérou	\$ 50 000,00	€ -	\$ 223 405,78	€ 311 002,12
20	Sierra Leone	\$ 85 885,42	€ -	\$ 11 157,16	€ 8 881,51
21	Tadjikistan	\$ 9 300,00	€ -	\$ 134 821,56	€ 4 459,38
22	Timor-Leste	\$ 3 934,80	€ -	\$ -	€ 3 624,58
23	États-Unis d'Amérique	\$ 22 190 349,00	€ 45 917 377,00	\$ 1 826 227,00	€ -
Total de tous les États Membres		\$ 36 610 781,78	€ 47 922 672,36	\$ 11 657 353,10	€ 2 989 787,54

États membres risquant de perdre leur droit de vote au 12 novembre 2009

État Membre	Montant des arriérés en USD	Montant des arriérés en EUR	Arriérés en EUR convertis en USD au taux budgétaire	Total des arriérés exprimés en USD	Contributions dues pour les deux années précédentes en USD	Contributions dues pour les deux années précédentes en EUR	Contributions en EUR converties en USD au taux budgétaire	Total des contributions dues pour les deux années précédentes	Versement minimum requis en USD pour conserver le droit de vote
1 Antigua-et-Barbuda	\$ 322 763,77	€ 21 333,49	\$ 26 018,16	\$ 348 781,93	\$ 9 634,91	€ 9 016,97	\$ 11 361,49	\$ 20 996,40	\$ 327 786,52
2 Burundi	\$ 21 863,58	€ 2 341,58	\$ 3 184,55	\$ 25 048,13	\$ 3 934,80	€ 3 624,58	\$ 4 628,90	\$ 8 563,70	\$ 16 485,43
3 Comores	\$ 277 031,63	€ 8 881,51	\$ 10 884,65	\$ 287 916,28	\$ 3 934,80	€ 3 624,58	\$ 4 628,90	\$ 8 563,70	\$ 279 353,58
4 République démocratique du Congo	\$ 38 522,23	€ 30 203,39	\$ 36 888,99	\$ 75 411,22	\$ 11 804,40	€ 10 873,75	\$ 13 886,71	\$ 25 691,11	\$ 49 721,11
5 République dominicaine	\$ 96 825,06	€ 208 683,86	\$ 255 909,44	\$ 352 734,50	\$ 115 618,92	€ 108 203,58	\$ 136 337,90	\$ 251 956,82	\$ 100 778,67
6 Géorgie	\$ 1 217 323,08	€ -	\$ -	\$ 1 217 323,08	\$ 11 804,40	€ 10 873,75	\$ 13 886,71	\$ 25 691,11	\$ 1 191 632,97
7 Guinée-Bissau	\$ 104 742,25	€ 8 881,51	\$ 10 884,65	\$ 115 626,90	\$ 3 934,80	€ 3 624,58	\$ 4 628,90	\$ 8 563,70	\$ 107 064,20
8 Iraq	\$ 4 928 517,30	€ 454 206,07	\$ 545 240,00	\$ 5 473 757,30	\$ 60 787,31	€ 56 136,51	\$ 71 537,22	\$ 132 324,53	\$ 5 341 433,77
9 Kirghizistan	\$ 870 801,26	€ 8 881,51	\$ 10 884,65	\$ 881 685,91	\$ 3 934,80	€ 3 624,58	\$ 4 628,90	\$ 8 563,70	\$ 873 123,21
10 Libéria	\$ 291 628,76	€ 8 881,51	\$ 10 884,65	\$ 302 513,41	\$ 3 934,80	€ 3 624,58	\$ 4 628,90	\$ 8 563,70	\$ 293 950,71
11 Mauritanie	\$ 5 700,11	€ 5 392,39	\$ 6 732,60	\$ 12 432,71	\$ 3 934,80	€ 3 624,58	\$ 4 628,90	\$ 8 563,70	\$ 3 870,01
12 Nauru	\$ 16 342,63	€ 8 881,51	\$ 10 884,65	\$ 27 227,28	\$ 3 934,80	€ 3 624,58	\$ 4 628,90	\$ 8 563,70	\$ 18 664,58
13 Nicaragua	\$ 6 104,29	€ 9 573,48	\$ 12 023,74	\$ 18 128,03	\$ 6 104,29	€ 5 481,36	\$ 7 154,12	\$ 13 258,41	\$ 4 870,63
14 Palaos	\$ 8 488,13	€ 8 881,51	\$ 10 884,65	\$ 19 372,78	\$ 3 934,80	€ 3 624,58	\$ 4 628,90	\$ 8 563,70	\$ 10 810,08
15 Paraguay	\$ -	€ 107 266,59	\$ 129 225,50	\$ 129 225,50	\$ 32 031,17	€ 30 497,54	\$ 37 870,33	\$ 69 901,50	\$ 59 325,00
16 Sao Tomé-et-Principe	\$ 274 252,25	€ 8 881,51	\$ 10 884,65	\$ 285 136,90	\$ 3 934,80	€ 3 624,58	\$ 4 628,90	\$ 8 563,70	\$ 276 574,20
17 Sierra Leone	\$ 11 157,16	€ 8 881,51	\$ 10 884,65	\$ 22 041,81	\$ 3 934,80	€ 3 624,58	\$ 4 628,90	\$ 8 563,70	\$ 13 479,11
18 Îles Salomon	\$ 51 376,14	€ 3 489,12	\$ 4 152,05	\$ 55 528,19	\$ 3 934,80	€ 3 624,58	\$ 4 628,90	\$ 8 563,70	\$ 46 965,50
19 Somalie	\$ 350 156,25	€ 8 881,51	\$ 10 884,65	\$ 361 040,90	\$ 3 934,80	€ 3 624,58	\$ 4 628,90	\$ 8 563,70	\$ 352 478,20
20 Tadjikistan	\$ 134 821,56	€ 4 459,38	\$ 5 622,31	\$ 140 443,87	\$ 3 934,80	€ 3 624,58	\$ 4 628,90	\$ 8 563,70	\$ 131 881,18
21 Turkménistan	\$ 457 430,84	€ 39 320,93	\$ 48 685,82	\$ 506 116,66	\$ 21 843,49	€ 19 979,68	\$ 25 669,72	\$ 47 513,21	\$ 458 604,44
	\$ 9 485 848,28	€ 966 203,87	\$ 1 171 644,99	\$ 10 657 493,27	\$ 320 781,29	€ 298 182,59	\$ 377 879,85	\$ 698 661,14	\$ 9 958 853,12

	Taux	Année	Contributions	Janv.	Fév.	Mars	Avril	Mai	Juin	Juillet	Août	Sept.	Oct.	Nov.	Déc.	Non réglé à la fin de la période
Australie	1,796%	2009 EUR	3,33								3,33					
		2009 USD	3,90								3,90					
	1,796%	2008 EUR	3,33									3,33				-
		2008 USD	3,90								3,90					-
	1,624%	2007 EUR	2,87								2,87					-
		2007 USD	2,87								2,87					-
	1,624%	2006 EUR	2,87								2,87					-
		2006 USD	2,87						2,87							-
	1,635%	2005 EUR	2,85								2,85					-
		2005 USD	2,77								2,77					-
1,635%	2004 EUR	2,85									2,85				-	
	2004 USD	2,77									2,77				-	
Suisse	1,222%	2009 EUR	2,27		2,27											-
		2009 USD	2,65		2,65											-
	1,222%	2008 EUR	2,27		2,14						0,13					-
		2008 USD	2,65		2,24							0,41				-
	1,221%	2007 EUR	2,16		2,16											-
		2007 USD	2,16		2,16											-
	1,221%	2006 EUR	2,16			2,16										-
		2006 USD	2,16			2,16										-
	1,280%	2005 EUR	2,23			2,23										-
		2005 USD	2,17			2,17										-
1,280%	2004 EUR	2,23		2,23											-	
	2004 USD	2,17	0,01	2,16											-	
Fédération de Russie	1,206%	2009 EUR	2,24	2,24												-
		2009 USD	2,62	2,62												-
	1,206%	2008 EUR	2,24		2,24											-
		2008 USD	2,62		2,62											-
	1,106%	2007 EUR	1,96			1,96										-
		2007 USD	1,95			1,95										-
1,106%	2006 EUR	1,47								1,47					-	
	2006 USD	1,46								1,46					-	


Organisation des Nations Unies pour l'alimentation et l'agriculture
**Contributions au Programme ordinaire
Vingt-cinq principaux bailleurs de fonds
Situation au: 12 novembre 2009**

États Membres	Taux de contribution	Montants reçus à ce jour (*)		Contributions restant dues					
				Au titre des contributions de 2009		Arriérés: 2008 et années antérieures		Total	
				USD	EUR	USD	EUR	USD	EUR
1 États-Unis d'Amérique	22,000%	22 190 349,00	45 917 377,00	53 528 780,00	40 849 050,00	1 826 227,00	-	55 355 007,00	40 849 050,00
2 Japon	16,706%	36 243 499,94	31 019 283,15	-	-	-	-	-	-
3 Allemagne	8,619%	18 698 834,31	16 003 543,73	-	-	-	-	-	-
4 Royaume-Uni	6,675%	14 481 345,75	12 393 973,13	-	-	-	-	-	-
5 France	6,332%	13 737 210,68	11 757 099,30	-	-	-	-	-	-
6 Italie	5,104%	11 073 076,96	9 476 979,60	-	-	-	-	-	-
7 Canada	2,992%	6 491 114,08	5 555 470,80	-	-	-	-	-	-
8 Espagne	2,983%	-	5 538 759,83	6 471 588,67	-	-	-	6 471 588,67	-
9 Chine	2,680%	5 814 233,20	4 976 157,00	-	-	-	-	-	-
10 Mexique	2,268%	10 103 280,50	8 899 068,42	-	3 790 849,80	-	-	-	3 790 849,80
11 République de Corée	2,184%	9 217 566,56	-	258 765,76	4 055 196,60	-	-	258 765,76	4 055 196,60
12 Pays-Bas	1,882%	4 082 980,18	3 494 450,55	-	-	-	-	-	-
13 Australie	1,796%	3 896 404,04	3 334 767,90	-	-	-	-	-	-
14 Suisse	1,222%	2 651 116,78	2 268 979,05	-	-	-	-	-	-
15 Fédération de Russie	1,206%	2 616 404,94	2 239 270,65	-	-	-	-	-	-
16 Belgique	1,108%	2 403 794,92	2 057 306,70	-	-	-	-	-	-
17 Suède	1,076%	2 334 371,24	1 997 889,90	-	-	-	-	-	-
18 Autriche	0,891%	1 933 015,59	1 654 386,53	-	-	-	-	-	-
19 Brésil	0,880%	1 909 151,20	1 633 962,00	-	-	-	-	-	-
20 Norvège	0,786%	1 705 219,14	1 459 425,15	-	-	-	-	-	-
21 Arabie saoudite	0,752%	1 631 456,48	1 396 294,80	-	-	-	-	-	-
22 Danemark	0,743%	1 611 931,07	1 379 583,83	-	-	-	-	-	-
23 Grèce	0,599%	1 299 524,51	1 112 208,23	-	-	-	-	-	-
24 Finlande	0,567%	1 230 100,83	1 052 791,43	-	-	-	-	-	-
25 Portugal	0,530%	1 149 829,70	984 090,75	-	-	-	-	-	-
Total des 25 principaux bailleurs de fonds	92,581%	178 505 811,60	177 603 119,43	60 259 134,43	48 695 096,40	1 826 227,00	-	62 085 361,43	48 695 096,40
Autres États Membres	7,419%	29 147 819,00	13 328 215,51	2 636 098,36	3 451 350,94	20 210 461,07	4 205 842,71	22 846 559,43	7 657 193,65
Total	100,000%	207 653 630,60	190 931 334,94	62 895 232,79	52 146 447,34	22 036 688,07	4 205 842,71	84 931 920,86	56 352 290,05

(*) Y compris avances de 2008