

Como usar este CD-ROM



Generalidades

Este CD-ROM tiene como objetivo introducir conceptos y principios de la *Agricultura de Conservación* (AC) y materiales de apoyo para su difusión (publicaciones, figuras, fotografías y presentaciones) así como facilitar el establecimiento de contactos útiles (sitios *web* y correos electrónicos) para obtener mayores informaciones.

Es posible acceder a esos materiales por dos vías:

1. **Temas:** entrando en cada sección es posible acceder a información general, fotografías y figuras así como a enlaces que llevan a otra sección del CD-ROM o a otro documento a fin de obtener mayores detalles.
2. **Listas:** una lista del material almacenado en el CD-ROM, referencias de otras publicaciones y enlaces a sitios *web* y correos electrónicos están disponibles en la sección *Recursos y contactos*.



Como usar este CD-ROM



Contenido e íconos del CD-ROM

Posición inicial

Esta página muestra como acceder a cada sección del CD-ROM.

¿Qué es Agricultura de Conservación?

Esta sección describe los principios de la Agricultura de Conservación y explica las diferencias con la agricultura convencional.

Prácticas y Tecnologías

Se encuentra información sobre la forma de llevar al campo los principios de la Agricultura de Conservación, como mantener y manejar la cobertura y sembrar con el mínimo disturbio del suelo, manejar las malezas, las plagas y la fertilidad del suelo y vencer las principales limitaciones de la producción vegetal, por ejemplo, la falta de agua.



Como usar este CD-ROM



Contenido e íconos del CD-ROM (continuación)

Adaptación y Adopción



Esta sección enfoca los principales factores que pueden favorecer o limitar la adopción de la Agricultura de Conservación. Hace referencia a la adaptación de las tecnologías a las condiciones locales así como al papel fundamental que tienen los agricultores y al apoyo que necesitan para cambiar de la agricultura convencional a la Agricultura de Conservación.

Impactos y Economía



La Agricultura de Conservación tiene múltiples impactos socio-económicos y ambientales, a nivel de los agricultores o a nivel nacional, regional e internacional. Los agricultores deben enfrentar ciertos gastos a causa de las inversiones necesarias pero obtienen beneficios de tiempo, rendimientos y dinero.



Como usar este CD-ROM



Contenido e íconos del CD-ROM (continuación)

Declaración de Madrid



En el Primer Congreso Mundial sobre Agricultura de Conservación (Madrid, España, 1º al 5 de octubre de 2001) se aprobaron una Declaración y un Plan de Acción. La Declaración define los principios de la Agricultura de Conservación y reconoce los beneficios potenciales para la humanidad. El Plan de Acción describe la voluntad de los participantes para desarrollar y promover la Agricultura de Conservación en todo el mundo proponiendo estrategias y medidas para ser ejecutadas a diferentes niveles.

Recursos y Contactos



La lista de documentos citada en este CD-ROM puede ser visitada y es posible acceder directamente a la misma. También hay una lista de otras referencias, diapositivas con fotografías, esquemas y mensajes que pueden ser usados en presentaciones así como también enlaces y direcciones de correos electrónicos, clasificados por tema y por región, que pueden ser útiles para obtener más informaciones.



Como usar este CD-ROM



Contenido e íconos del CD-ROM (continuación)

PMF (Preguntas Más Frecuentes)



Se encuentran respuestas a las preguntas que más frecuentemente se hacen respecto a la Agricultura de Conservación.

Acerca de la FAO



A fin de satisfacer las necesidades del público, se encuentra información sobre el *Grupo de Trabajo sobre Agricultura de Conservación de la FAO* e instrucciones para contactar a sus miembros.

AYUDA



Recordar... esta es la sección actual.

Créditos



Esta sección incluye los Agradecimientos.







Como usar este CD-ROM



Navegando dentro de una sección

A partir de la página de la *Posición Inicial* es posible acceder a cada sección en forma independiente. Cuando se entra en una sección por lo general se accede a un *Menú*. A partir del mismo se puede:

- Comenzar del primer tema y pasar a través de toda la sección -y todos los temas- pulsando en la flecha *Siguiente*. 
- Seleccionar un tema específico y desde el mismo navegar usando las flechas *Siguiente* o *Anterior*.  
- Volver a la *Posición Inicial* pulsando en el ícono de *Posición Inicial*  a otra sección.

NB: el ícono *Posición Inicial* no regresa al Menú de la sección sino a la página *Posición Inicial* del CD-ROM.



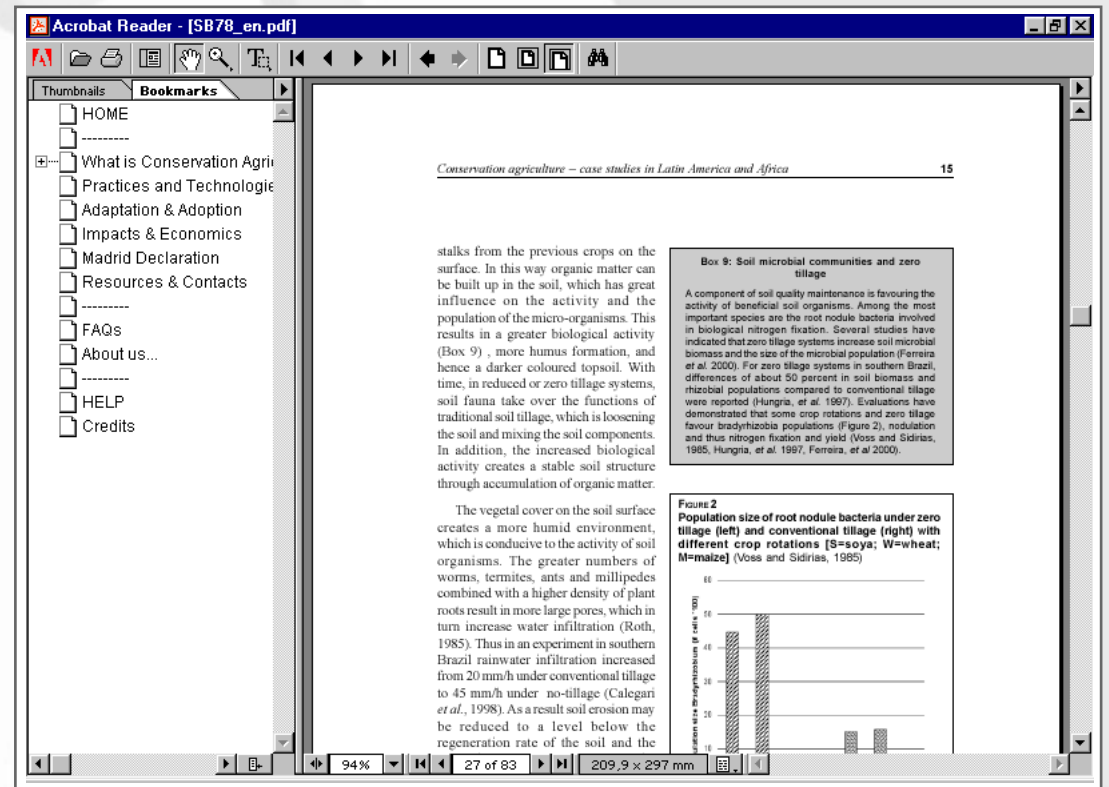
Como usar este CD-ROM



Enlaces con otros documentos

Algunos enlaces se refieren a documentos disponibles en este CD-ROM para ilustrar las secciones y los temas. Cuando se pulsa en esos enlaces la ventana es reemplazada por otra que contiene el documento elegido el cual es abierto al principio o en la página relacionada con el tema.

A continuación es posible navegar dentro del documento elegido para obtener más información acerca del tópico o se puede regresar al CD-ROM usando el *Menú* a la izquierda del documento.



Como usar este CD-ROM



Salir del CD-ROM

Ir a la página de la *Posición inicial*  y pulsar el botón de *Salida*. 

